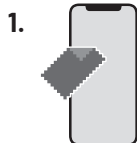
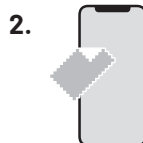


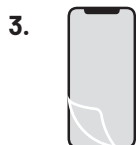
JEDNODUCHÁ APLIKACE V 6 KROCÍCH



Použijte alkoholem napuštěný hadřík (v balení) k odstranění nečistot z displeje.



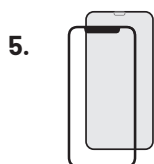
Použijte hadřík z mikrovlákna (v balení) k odstranění zbytků nečistot a vyleštění displeje.



Použijte samolepku k odstranění prachu z displeje.



Před aplikací temperovaného skla z něj odstraňte ochrannou fólii.



Aplikujte sklo tak, aby přesně lícovalo sokrají displeje a výřezy.



Hotovo. Používejte své zařízení, jak jste zvyklí. Nyní je chráněno sklem FIXED.

VÁŠ DISPLEJ JE NYNÍ V BEZPEČÍ