

VITAMMY®

HEAT

Model: LMHP-S-002



PŘÍRUČKA UŽIVATELE

Před použitím zařízení si přečtěte návod k použití.

VITAMMY® HEAT

OBSAH

| | |
|---|----|
| Uživatelská příručka | 1 |
| Úvod | 3 |
| Návod k použití a obecný popis činnosti zařízení Bezpečnostní upozornění, varování a bezpečnostní informace Bezpečnostní pravidla | 4 |
| Další tipy | 5 |
| Skladování vyhřívací podložky | 8 |
| Zneškodňování nepotřebných zařízení podle norem v Evropské unii | 8 |
| Rozměry a technické specifikace | 9 |
| Vysvětlení použitých znaků | 9 |
| Záruka | 10 |
| Kontaktní informace | 11 |
| | 13 |

ÚVOD

Děkujeme, že jste si vybrali topnou podložku VITAMMY HEAT_(LMHP-S-002).

Moderní, minimalistický design a měkká a snadno čistící tkanina dělají podložku dokonale přizpůsobenou jakémukoli interiéru.


Vyhřívací podložka VITAMMY® HEAT je vybavena pokročilým senzorovým termostatem, který automaticky reguluje a udržuje požadovanou teplotu na každé úrovni.

Tato příručka obsahuje důležité bezpečnostní informace, pravidla péče o zakoupený produkt a návod na správné používání zařízení.

⚠ Před prvním použitím si pozorně přečtěte tento návod na použití.

VITAMMY® HEAT

NÁVOD K POUŽITÍ A VŠEOBECNÝ POPIS ZAŘÍZENÍ



1. Odnímatelný a omyvatelný návlek (100% polyester)
1. 3 Indikátory nastavení teploty:
 - Nízká (40°C)
 - Střední (50°C)
 - Vysoká (60°C)
2. Tlačítko teploty a tlačítko výběru
3. Indikátor zapnutí
4. Síťový kabel

NÁVOD

1. Připojte vyhřívací podložku do zásuvky a ujistěte se, že jmenovité napětí přístroje je kompatibilní s napětím v zásuvce.
2. Položte podložku VITAMMY® HEAT, aniž byste ji tlačili na bolestivou část, zapněte ji a nastavte teplotu výběrem jedné ze tří dostupných úrovní tepla pomocí tlačítka napájení a výběru teploty.

⚠ Zařízení má automatický vypínací systém. Po 120 minutách se přístroj automaticky vypne a chrání vás před následky usnutí s aktivovanou podložkou.

3. Po použití podložky se ujistěte, že je vypnutá av případě potřeby ji vypněte **stisknutím tlačítka napájení a tlačítka teploty**, dokud indikátor zhasne.
4. Chcete-li znovu zapnout, použijte tlačítko napájení a přepínač teploty.
5. Pokud se zařízení nepoužívá, odpojte jej z elektrické zásuvky

BEZPEČNOSTNÍ OPATŘENÍ, UPOZORNĚNÍ A BEZPEČNOSTNÍ INFORMACE

KONTROLA PODLEŽKY

Před každým použitím zkontrolujte, zda je podložka nepoškozená. Pokud je zařízení, zástrčka nebo podložka poškozené, okamžitě ji odpojte a nepoužívejte ji. Opravy by měli provádět kvalifikovaní pracovníci.

POKUD PODLOŽKA NEFUNGUJE (NEHŘEJE) TŘEBA ZKONTROLOVAT:

- Zda je podložka správně připojena do zásuvky,
- Zda není kabel rozříznutý nebo ohnutý a zda spojuje polštář se zástrčkou.

Pokud je podložka poškozena, měla by být nahrazena výrobcem, prodejcem nebo jinou kvalifikovanou osobou, aby se předešlo jakémukoli nebezpečí.

⚠ Opravy a servis musí provádět pouze kvalifikovaný personál nebo autorizované servisní středisko. Jakýkoliv pokus o zasahování do mechanismu, ovladače nebo drátu ztrácí platnost záruky.

BEZPEČNOSTNÍ PRAVIDLA

⚠ Nesedte ani neležte na podložce; neohýbejte ji. ⚠

Nepoužívejte ji během spánku.

⚠ Při dlouhodobém používání topnou podložku nastavte na nízkou úroveň teploty (Nízká - 1).

⚠ Dávejte pozor, abyste ji nepoškodili ostrým předmětem.

VITAMMY® HEAT

△ Nesnažte se opravit vyhřívací podložku sami.

△ Před čištěním ji odpojte ze zásuvky.

△ Osoby, které jsou citlivé na teplo - děti nebo osoby se sníženou pohyblivostí nebo sníženými mentálními schopnostmi - musí používat podložku pod přísnou kontrolou.

△ Toto zařízení by neměli používat lidé s kardiostimulátorem.

△ Toto zařízení mohou používat děti od 8 let nebo osoby s

omezenými fyzickými, duševními schopnostmi nebo lidé, kteří nemají vědomost o zařízení, pouze pokud jsou pod dohledem osoby odpovědné za jejich bezpečnost, který si tyto pokyny přečetli nebo osoba, která byla poučena o bezpečném používání zařízení a pochopení rizik spojených s používáním elektrické topné podložky. Čištění a údržbu zařízení nesmí provádět děti bez dozoru.



△ Nemohou jej používat velmi malé děti (věk

od 0 do 3 let). Zařízení by neměly používat děti starší 3 let, pokud rodič nebo pečovatel nenastavili úroveň teploty pro dítě nebo poinstruuje dítěti, jak bezpečně používat přepínač režimů výběru teploty.

△ Přístroj lze připojit k elektrickému systému

pouze s parametry shodnými s parametry, které byly umístěny na typovém štítku zařízení.

- △ Pokud je napájecí kabel poškozen, musí být vyměněn autorizovanou službou, aby se předešlo všem možným rizikům.
- △ Chcete-li použít topnou podložku VITAMMY® HEAT spolu se zdravotnickými pomůckami, obraťte se na svého fyzioterapeuta nebo lékaře. Pokud trpíte poruchami krevního oběhu nebo cukrovkou, před použitím zařízení se poraďte se svým lékařem.
- △ Nepokládejte podložku na hořlavá místa nebo obzvláště citlivá oblasti.
- △ Nadměrné zahřívání může způsobit podráždění nebo popáleniny.
- △ Nepoužívejte podložku spolu s tekutinami, mastmi nebo gely které vytvářejí teplo.
- △ Nepoužívejte podložku bez návleku.
- △ Přístroj nepoužívejte v blízkosti anestetik, hořlavých s vzduchem, kyslíkem a oxidem dusným.
- △ Kabel udržujte mimo dosah tepla.
- △ Nevystavujte zařízení přímým atmosférickým podmínkám (děšť, slunce atd.)
- △ Nevytahujte síťový kabel ani zařízení, pokud jste jej nevypnuli.
- △ Nevystavujte zařízení vysokým teplotám.

VITAMMY® HEAT

⚠ Nedotýkejte se přístroje mokřýma rukama. ⚠

Nepoužívejte podložku, pokud je vlhká nebo mokrá.

⚠ Podložku nelze prát ani chemicky čistit.

JINÉ TIPY

NEJISTĚNÍ A ÚDRŽBA PODLOŽKY

1. Před čištěním odpojte podložku z elektrické zásuvky.
2. Odstraňte kryt ak čištění skvrn nebo celého povrchu podložky použijte mírně navlhčenou tkaninu nebo houbu.
3. Před opětovným použitím zkontrolujte, zda je podložka zcela suchá.

⚠ **Nepoužívejte žádná rozpouštědla.**

NÁVOD NA PRÁNÍ A ÚDRŽBA PRODUKTU

Vyvětečte návlek z podložky. Umyjte ji ručně jemným mýdlem a horkou vodou (40 ° C). Nechte vyschnout, aniž byste jej oplachovali. Vyhřívací podložku z které je odňatý návlek neperte. Pokud návlek ztrácí barvu nebo je opotřebovaný, vyměňte jej za nový. Před použitím zkontrolujte, zda je topná podložka a návlek zcela suchý.

USKLADNĚNÍ VYHŘÍVACÍ PODLOŽKY

Po použití se má podložka uložit v souladu s následujícími pravidly:

1. Nechte ji vychladnout před jejím složením a vložením zpět do úložného prostoru.
2. Během skladování neumísťujte jiné předměty na podložku, abyste se vyhnuli pomačkání nebo poškození.
3. Pravidelně kontrolujte, zda nevykazuje známky poškození nebo opotřebení. Pokud se tyto znaky objeví, obraťte se na prodejce nebo servisní středisko dříve, než jej opět použijete
4. Vyhřívací podložka má být uložena na suchém místě.

⚠ **Toto zařízení není určeno na lékařské účely v nemocnicích**

LIKVIDACE NEPOTŘEBNÉHO ZAŘÍZENÍ PODLE NOŘÍM EVROPSKÉ UNII



Toto zařízení je vyrobeno v souladu se směrnici 2012/19 / EU. Symbol přeškrtnutého koše znamená, že zařízení nemůže být zlikvidováno společně s jiným komunálním odpadem. Zařízení by mělo být hozeno do speciálního kontejneru na použitá elektronická a elektrická zařízení nebo vrácena do obchodu, kde si kupujete podobná zařízení. Za správnou likvidaci zařízení odpovídá uživatel. Správně odložené zařízení lze recyklovat, aby se zabránilo negativnímu vlivu na životní prostředí a zdraví.

O

ROZMĚRY A TECHNICKÉ SPECIFIKACE

MODEL LMHP-S-002

Napájecí napětí: 230 V AC

Aktuální frekvence: 50 Hz

Síla: 110 W

Rozměr polštáře: 30,5 × 38 cm




















Rozměr návleku: 31 × 42 cm

Podmínky uskladnění: 10–40°C

Nejvyšší teplota, kterou dosáhne tento polštář, je i nejvyšší teplota, kterou umožňují evropské normy pro bezpečnost uživatele.

VYSVĚTLIVKY POUŽITÝCH SYMBOLŮ

Výstražné značky a symboly, které se mohou objevit v pokynech a na přístroji, jsou důležité pro zajištění bezpečného používání zakoupeného zařízení. Jejich význam je vysvětlen v tabulce:

| | | | |
|--|------------------------------------|--|---|
|  | Přečtěte návod |  | Výrobce |
|  | Nepoužívejte složené nebo zmačkané |  | Zařízení splňuje požadavky stanovené v platných směrniciích CE: Směrnice 2006/95/ES o nízkém napětí Směrnice EMC 2004/108/ES |
|  | Nežehlit |  | Neždímat |
|  | Nepropichujte |  | Nesušit v sušičce |
|  | Nebělit |  | Sušit na radiátoru |
|  | Uchovávejte mimo dosah vlhkosti |  | Uchovávejte mimo dosah tepla |
|  | Neprat v pračce |  | Prát ručně |
|  | Nečistit chemicky |   | Nepotřebné zařízení musí být zlikvidováno v souladu s platnými předpisy. Toto zařízení je vyrobeno v souladu se směrnicí 2012/19 / EU. Symbol přeškrtnutého koše znamená, že zařízení nelze likvidovat s jiným komunálním odpadem. Zařízení by mělo být hozeno do speciálního kontejneru na použitá elektronická a elektrická zařízení nebo vrácena do obchodu, kde si kupujete podobná zařízení. Za správnou likvidaci zařízení odpovídá uživatel. |
|  | Zařízení třídy II | | |
|  | Pro děti nad 3 roky | | |

Záruka

| | |
|---|--|
| ZAŘÍZENÍ | VITAMMY HEAT (LMHP-S-002) |
| Subjekt poskytující z áruku | Mlongauer, sro, Hlavní 43, 953, Babindol |
| Infolinka pomoci a technické podpory | Tel. +421940404831 e-mail: mlongauer@mlongauer.sk |
| ZÁRUKA | Ručitel ujištuje kupujícího, že zařízení VITAMMY, na které se vztahuje tato záruka, bylo navrženo a vyrobeno na základě vysokých standardů kvality a kvalitního vybavení, bez materiálových nebo výrobních chyb, které by mohly narušit jeho správný provoz. V případě vad, škod a chyb odhalených během záruční lhůty Ručitel bezplatně opraví nebo vymění zařízení za nové, co nejdříve, nepřesahující 30 dní. |
| Typ záruce | Tato záruka předpokládá, že reklamovaný produkt bude doručen do servisu na náklady kupujícího, opraveno bezúplatně a doručeno bezplatně kupujícímu. |
| Doba záruce | 24 měsíců na zařízení 6 měsíců na návlek na polštář. |
| Průběh záruce | Záruka platí od data zakoupení, které je potvrzeno dokladem o koupi, který musí být připojen k záručnímu listu |
| Místo záruky | Záruka je platná na území ČR. |
| Postup v případě poruchy | Chcete-li využít záruku, do 14 dnů od odhalení vady se obraťte na infolinkupomoci a technické podpory a požádejte o pomoc a v případě potřeby začněte reklamaci. V rámci reklamace by mělo být vadné zařízení odesláno na adresu servisu, přiložené k této záruční kartě spolu s dokladem o koupi |
| Podmínky platnosti záruky | V zájmu zachování záruky doložte spolu s vadným zařízením, tento záruční list (správně vyplněný a podepsaný) a doklad o zakoupení s uvedením data prodeje, spolu s názvem obchodu. |

| | | |
|--|--|--------------------------|
| <p>Omezení a vyloučení záruky</p> | <p>Záruka neposkytuje žádnou kompenzaci za nepřímou nebo přímou škodu způsobenou osobám nebo zařízením, když přístroj nefungoval nebo byl v servisním středisku</p> | |
| | <p>Záruka se nevztahuje na mechanické poškození zařízení, jakož i na chyby a škody způsobené:</p> <ul style="list-style-type: none"> • nevhodné používání (ne podle určeného použití) nebo způsobem, který není v souladu s návodem k použití • nevhodné používání nebo neslučitelné s pokyny pro uskladnění a údržbu (např. Používání nevhodných čisticích prostředků) a používání nevhodných spotřebních materiálů • náhodné opravy anepovolené změny příroje <ul style="list-style-type: none"> • vnější příčiny (atmosférické jevy, přepětí v elektrické síti, nesprávné nabíjení atd.) | |
| | <p>Záruka se nevztahuje na poruchu produktu z důvodu změn vlastností (poškození) komponent, které jsou vystaveny přirozenému opotřebení.</p> | |
| | <p>Záruční opravy nejsou činnosti související s údržbou a čištěním zařízení popsané v uživatelské příručce</p> | |
| <p>Razítko a podpis prodejce</p> | <p>Datum</p> | <p>Podpis kupujícího</p> |
| | | |

KONTAKTNÍ INFORMACE

VÝROBCE:



Zhejiang LuMeng Health & Technology CO.,LTD

Zhenzhong Road North, Shadi Village, Wangtan Town, Shaoxing, Zhejiang Province, China

DISTRIBUTOR PRO ČR, SR a Maďarsko

Mlongauer, sro

Hlavní 43, 951 53

Infolinka pomoci a technické podpory: +421940404831