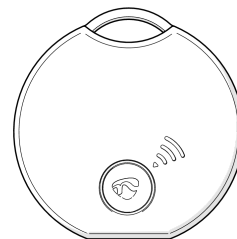


nedis

Chytrý Bluetooth lokátor

Číslo položky: BTKF10WT



Nedis BV

De Tweeling 28, 5215 MC 's-Hertogenbosch, Nizozemsko 03/22

Úvod

Děkujeme, že jste si zakoupili BTKF10WT značky Nedis.

Tento dokument je uživatelskou příručkou a obsahuje veškeré informace potřebné ke správnému, účinnému a bezpečnému používání výrobku.

Tato uživatelská příručka je určena koncovému uživateli. Před instalací či používáním výrobku si pečlivě přečtěte zde obsažené informace.

- Příručku vždy uchovejte spolu s výrobkem pro případné budoucí použití.

○

○

Popis výrobku

○

○

Zamýšlené použití

○

- BTKF10WT značky Nedis je Bluetooth lokátor, který vám pomůže najít ztracené věci prostřednictvím aplikace Nedis SmartLife.

○

Tento výrobek je určen k použití ve vnitřních i vnějších prostorách.

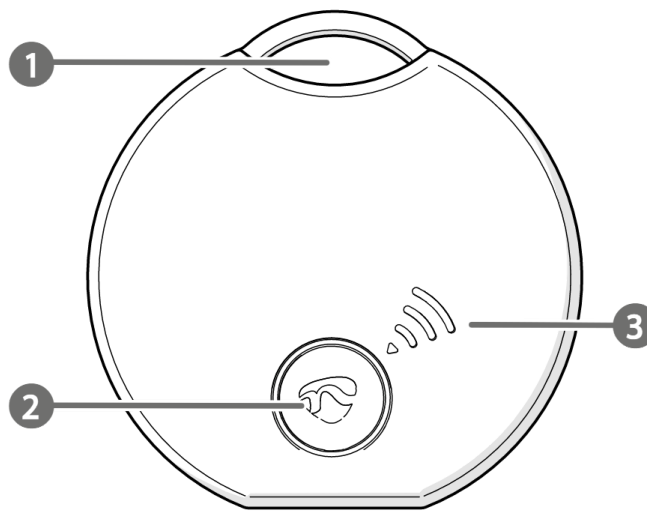
Jakékoli úpravy výrobku mohou ovlivnit jeho bezpečnost, záruku a správné fungování.

Technické údaje

Produkt	Chytrý Bluetooth lokátor
Číslo položky	BTKF10WT
Rozměry	Ø 39 x 7 mm

využití baterie	AŽ 110K
Konektory	Bluetooth 4.0
Max. dosah	Až 50 m

Hlavní části (obrázek A)



A

- 1 Kroužek
- 2 Tlačítko párování
- 3 Reproduktor



Bezpečnostní pokyny

⚠ VAROVÁNÍ

- Před instalací či používáním výrobku si nejprve kompletně přečtěte pokyny obsažené v tomto dokumentu a ujistěte se, že jim rozumíte. Tento dokument a balení uschovejte pro případné budoucí použití.
- Výrobek používejte pouze tak, jak je popsáno v tomto dokumentu.

- Baterie ani články nedemontujte, neotvírejte ani nerozsbíjejte.
- Článek či baterii nikdy nezkratujte.
- Neskladujte články ani baterie pohozené v krabici či šuplíku, kde by mohlo dojít k jejich vzájemnému zkratování nebo zkratování o další kovové předměty.
- Nevystavujte články či baterie mechanickému namáhání.
- Používejte pouze baterie takového typu, jaký je doporučen v tomto dokumentu.
- Udržujte články a baterie v suchu a čistotě.
- Nevystavujte články či baterie teple nebo ohni. Neskladujte na přímém slunci.
- V případě úniku elektrolytu z článku/baterie zamezte styku elektrolytu s kůží či očima. Pokud ke styku přece jen dojde, okamžitě omyjte zasaženou oblast velkým množstvím vody a vyhledejte lékařskou pomoc.
- Nepoužívejte článek či baterie, které nejsou určené k použití v tomto typu výrobku.
- Pokud se vývody baterie zašpiní, otřete je čistým suchým hadříkem.
- Děti smějí baterii používat pouze pod dohledem.
- Článek či baterii ekologicky zlikvidujte.
- Pokud dojde ke spolknutí článku nebo baterie, okamžitě vyhledejte lékařskou pomoc.
- K čištění také nepoužívejte agresivní chemické čisticí prostředky na bázi amoniaku, kyseliny nebo acetonu.
- Nečistěte vnitřní část výrobku.

Vysvětlení symbolů na výrobku a balení

Ikona	Popis
	<p>Aby mohlo být elektronické zařízení uvedeno na trh v Evropské unii, musí být označeno značkou CE. Značka CE ukazuje, že byl výrobek před uvedením na trh posouzen a splňuje předpisy EU týkající se bezpečnosti, ochrany zdraví a ochrany životního prostředí. Značka CE je někdy také akceptována jako splnění předpisů u požadavků na schválení typu; např. elektronické součásti vyžadující schválení typu a také značení CE pro elektromagnetickou kompatibilitu (EMC) nebo nízkonapěťová zařízení.</p>
	<p>Značí, že výrobek je třeba při likvidaci shromažďovat odděleně. Nevyhazujte do směsného odpadu.</p>

Zkontrolujte obsah balení

Ujistěte se, že jsou přítomné všechny části a že nejsou viditelně poškozené. Pokud některá z částí chybí nebo je poškozená, obraťte se na technickou podporu společnosti Nedis B.V. Prostřednictvím webové stránky www.nedis.com.

Instalace aplikace Nedis SmartLife

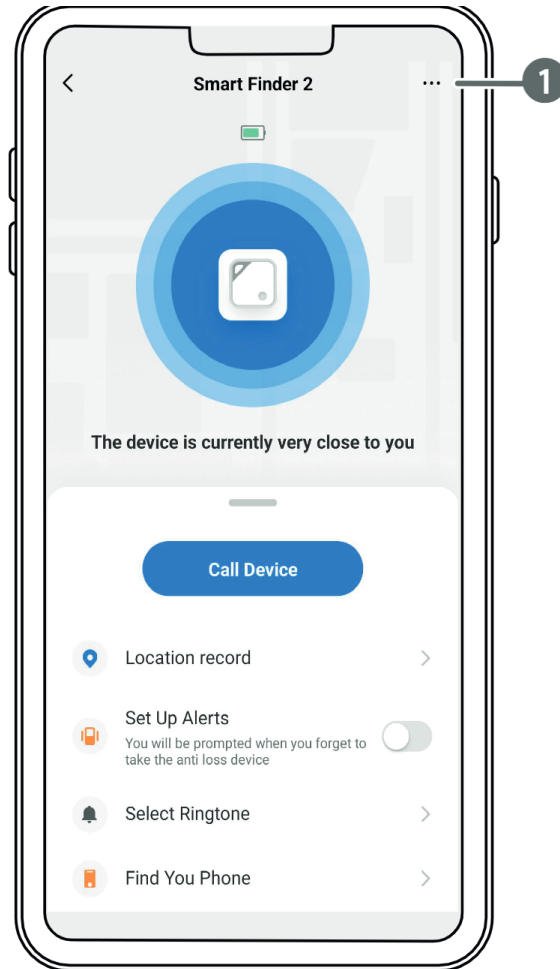
1. Stáhněte si do telefonu aplikaci Nedis SmartLife pro Android nebo iOS z obchodu Google Play nebo Apple App Store.
2. Otevřete ve svém telefonu aplikaci Nedis SmartLife.
3. Vytvořte si účet pomocí svého telefonního čísla nebo e-mailové adresy a klepněte na **Pokračovat**.
- i** Na svůj mobilní telefon či e-mailovou adresu obdržíte potvrzovací kód.
4. Zadejte přijatý ověřovací kód.
5. Vytvořte heslo a klepněte na **Done**.
6. Klepnutím na **Add Home** vytvořte domov SmartLife Home.
7. Nastavte místo, vyberte místnosti, které chcete připojit, a klepněte na **Done**.

Připojení k aplikaci

- i** Ujistěte se, že máte v telefonu povolený Bluetooth.
 1. Otevřete ve svém telefonu aplikaci Nedis SmartLife.
 2. Zaregistrujte se nebo se přihlaste ke svému účtu.
 3. Klepněte na + v pravém horním rohu.
 4. Zvolte sledování **Bluetooth Tracker**.
 5. Podržte párovací tlačítko **A2** po dobu 3 sekund, dokud se neozve pípnutí.
 6. Řiďte se pokyny uvedenými v aplikaci.
 - i** Systém Android podporuje 4–6 připojených výrobků.
 - i** Systém iOS podporuje 12 připojených výrobků.
-

Použití

Použití aplikace (obrázek B)



B

1 Nastavení

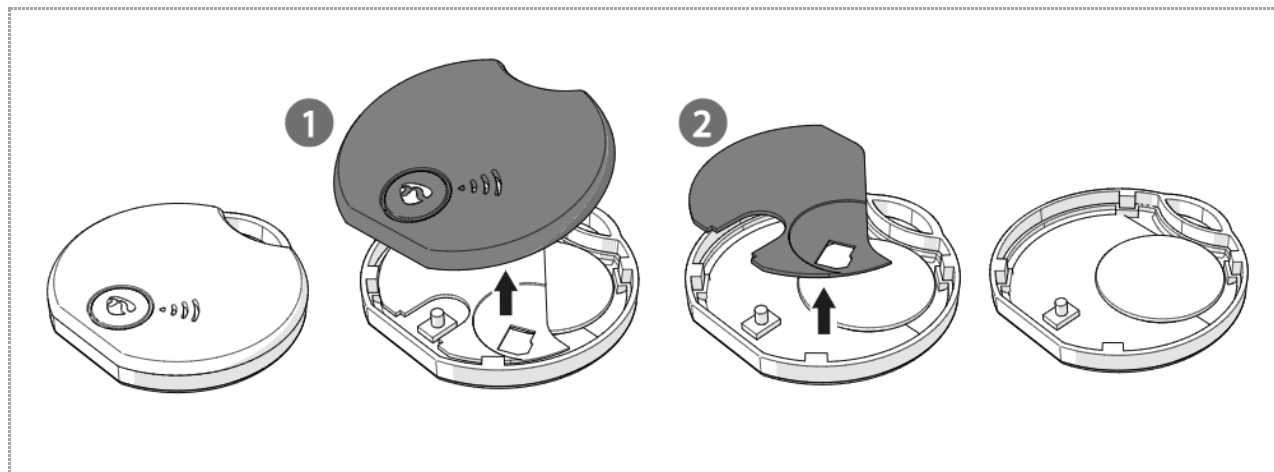
i Aplikace zobrazuje blízkost produktu.

Funkce aplikace

- Funkce **volat zařízení** aktivuje reproduktor výrobku.
- Funkce **záznam umístění** zobrazuje poslední místo, kde byl výrobek v dosahu Bluetooth.
- Funkce **nastavit výstrahy** umožňuje nastavit alarm, který na telefonu i výrobku upozorní v případě, že dojde ke ztrátě spojení Bluetooth.
- Funkce **vybrat tón vyzvánění** slouží k výběru zvuku pro daný výrobek.
- Funkce **najít telefon** zobrazuje pokyny k tomu, jak spustit vyzváněcí tón telefonu.
- Funkce **výchozí hlasitost** slouží k výběru výchozí hlasitosti výrobku.

V nabídce nastavení **B1** můžete:

Výměna baterie (obrázek C)



C

○ **1** Přední kryt

○ **2** Kryt baterie

○ 1. Odstraňte přední kryt **C1**, začněte přitom z horní strany.

○ 2. Odstraňte kryt baterie **C2**, začněte přitom z levé strany.

○ 3. Vyměňte baterii CR2032.

○ 4. Vložte zpátky **C2**.

○ 5. Vložte zpátky **C1**.

i Lokátor ze po několika sekundách objeví znovu online.

Údržba

⚠ Před čištěním výrobek odpojte.

K čištění také nepoužívejte agresivní chemické čisticí prostředky na bázi amoniaku, kyseliny nebo acetonu.

Nečistěte vnitřní část výrobku.

Záruka

Tento výrobek je určen pouze k soukromému použití (běžné domácí použití). Společnost Nedis není odpovědná za opotřebení, vady a/nebo poškození způsobené komerčním používáním výrobku.

Vyloučení odpovědnosti

Design a specifikace výrobku mohou být změněny bez předchozího upozornění. Všechna loga a obchodní názvy jsou registrované obchodní značky příslušných vlastníků a jsou chráněny zákonem.

Likvidace



Tento symbol vyjadřuje zákaz likvidace společně s jinými odpady z domácnosti v celé EU. V zájmu předcházení riziku poškození životního prostředí či lidského zdraví v důsledku nekontrolované likvidace odpadu jste odpovědní za odevzdání zařízení k recyklaci. Pomůžete tak zvýšit udržitelnost opakovaným využíváním surovin. Chcete-li použitý výrobek vrátit, využijte systém zpětného odběru či sběrný systém, případně kontaktujte prodejce, u kterého jste výrobek zakoupili. Ti mohou výrobek recyklovat v zájmu ochrany životního prostředí.

Prohlášení o shodě

My, společnost NEDIS, jako výrobce prohlašujeme, že produkt BTKF10WT od značky Nedis, který byl vyroben v Číně, byl testován podle všech standardů a omezení CE a všechny testy splnil.

Úplné prohlášení o shodě (+ bezpečnostní listy, jsou-li použitelné) je možné najít a stáhnout prostřednictvím webu <http://webshop.nedis.com>

Chcete-li získat informace o shodě, kontaktujte naše oddělení služeb zákazníkům:

Webové stránky: <http://www.nedis.com>

E-mail: service@nedis.com

-
-
-
-
-
-
-
-
-
-
-
-