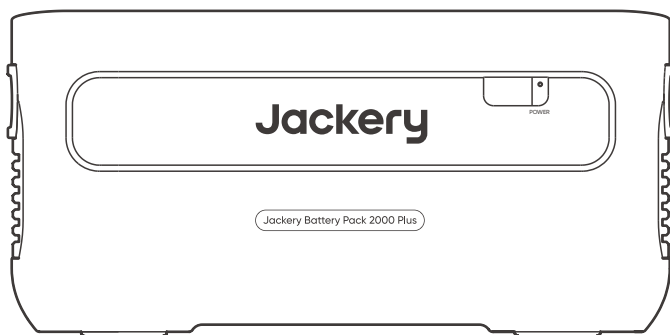


Jackery

Model: JBP-2000A



USER MANUAL

Jackery Battery Pack 2000 Plus

Contact us:
hello.eu@jackery.com

Version: JAK-UM-V1.0

CONTENTS

GB	English	01-07
ES	Español	08-14
FR	Français	15-21
DE	Deutsch	22-28
IT	Español	29-35
PT	Português	36-42
DK	Dansk	43-49
BG	Български	50-56
EE	Eesti keel	57-63
FI	Suomi	64-70
BA	Bosanski	71-77
HR	Hrvatski	78-84
HU	Magyar	85-91
IS	Íslenska	92-98
CZ	Čeština	99-105
NO	Norsk	106-112
RS	Srpski	113-119
SL	Slovenščina	120-126
SK	Slovenčina	127-133
SE	Svenska	134-140
TR	Türkçe	141-147
GR	Ελληνικά	148-154
RU	Русский	155-161
NL	Nederlands	162-168
PL	Polski	169-175
UR	Українська	176-182
AB	تېبېرغلا ءۇلدا	183-189

More language versions are supported.

Other language versions of the manual can be downloaded on our official website:

<https://de.jackery.com/pages/user-guides>

Congratulations on your new Jackery Battery Pack 2000 Plus. Please read this manual carefully before using the product, particularly the relevant precautions to ensure proper use. Keep this manual in an accessible place for frequent reference.

In compliance with laws and regulations, the right of final interpretation of this document and all related documents of this product resides with the Company.

Please kindly notice that no further notifications will be given in case of any update, revision or termination.

TECHNICAL SPECIFICATIONS

GENERAL INFO

Product Name	Jackery Battery Pack 2000 Plus
Model No.	JBP-2000A
Capacity	Lithium-ion 45.6Ah / 44.8V DC (2042.8Wh)
Weight	About 41.9 lbs / About 19 kg
Dimensions	18.5 x 13 x 9.1 in / 47 x 33.1 x 23.1 cm
Cycle Life	4000 cycles to 70%+ capacity

INPUT PORTS

DC input	2 x DC 8mm Ports: 11-17.5V (Working Voltage)≈8A Max, Double to 8A Max; 17.5-60V (Working Voltage)≈12A Max ,Double to 24A/1400W Max
2 x DC Expansion Port	32.2 V-50.4 V≈97A Max

ENVIRONMENTAL OPERATING TEMPERATURE

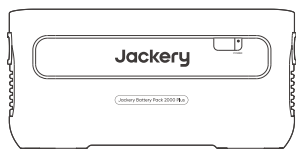
Charge Temperature	0~45°C (32~113°F)
Discharge Temperature	-10~45°C (14~113°F)

CERTIFICATIONS

UN38.3 CE UK
CA

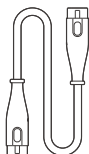
PACKAGE LIST

①



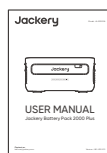
Jackery Battery Pack 2000 Plus

②



Expansion Cable

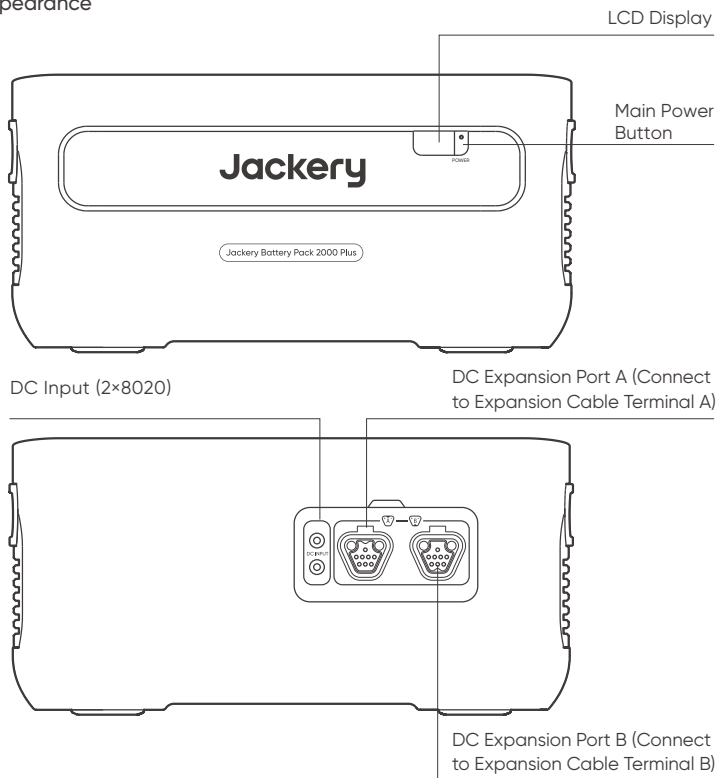
③



User Manual

GET TO KNOW YOUR GEAR

Product Appearance



LCD Display



Power Percentage/Fault Code:

The power display percentage of the current power value. When the system fails, it will be displayed as the corresponding fault code F0-FF. If the FF code appears, please remove the load and the product can recover by itself, if not, please contact after-sales service. In case of any other code appears, please contact our after-sales service.

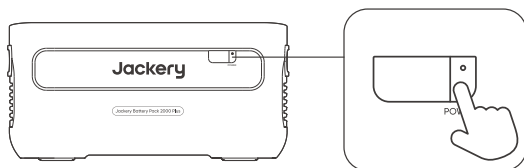
Charging Indicator:

The indicator is displayed when charging and disappears when it is fully charged.

BASIC OPERATIONS

Power on/off

Press the "Main Power Button" and the LCD display is illuminated. If you want to turn off the main power, please press and hold the "Main Power Button" until it turns off.



Notes:

1. When using with Jackery Explorer 2000 Plus, you can control the power on or off of Jackery Battery Pack 2000 Plus through the "Main Power Button" of Jackery Explorer 2000 Plus.
2. If there is no discharge output or charging input, the product will automatically shut down after 2 hours.

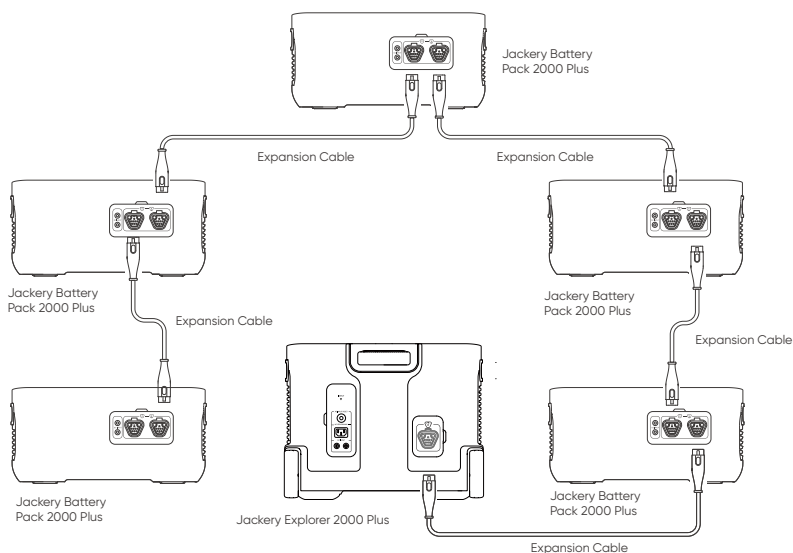
LCD Display On/Off

When you press the "Main Power Button" or when charging the product, the LCD display is illuminated, and when you press it again, the display will turn off.

USAGE MODE

USED TOGETHER WITH THE JACKERY EXPLORER 2000 PLUS

Jackery Explorer 2000 Plus Up to 5 sets of these products can be used together to meet the capacity needs of larger users.



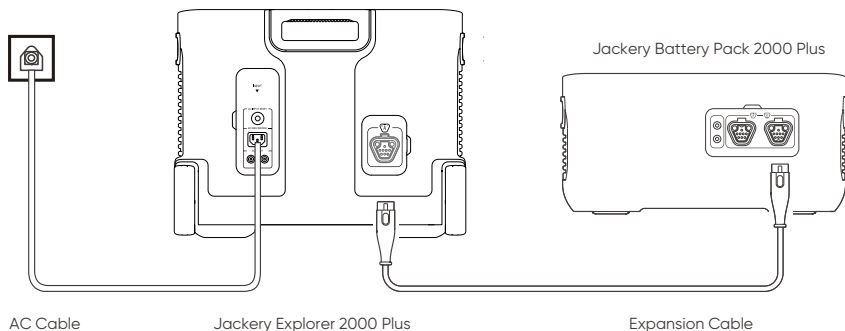
SAFETY PRECAUTIONS WHEN USING

1. When this product is connected to the power station for AC discharge, it will switch to AC wall charging to charge the product and supply power to the connected equipment when it is connected to the grid.
2. Make sure Jackery Explorer 2000 Plus and Jackery Battery Pack 2000 Plus are not in operation when connecting or disconnecting them. After the product is connected to the power station, the LCD display (⊕) of the power station will light up before you can start charging or discharging.
3. When using the battery pack, please do not stack more than two battery packs on top of the Jackery Explorer 2000 Plus to prevent it from falling off and causing injury.

CHARGING YOUR JACKERY BATTERY PACK 2000 PLUS

CHARGING FROM THE WALL

When charging from the wall, this product must be used with Jackery Explorer 2000 Plus.



SAFETY PRECAUTIONS WHEN USING

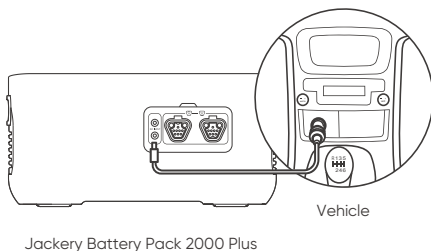
Make sure Jackery Explorer 2000 Plus and Jackery Battery Pack 2000 Plus are not in operation when connecting or disconnecting them.

SOLAR CHARGING

This product supports solar charging. You can refer to the user manual of Jackery Explorer 2000 Plus to know how to connect the solar panel.

CHARGING IN THE CAR

This product can be charged with a 12V car charger. The car charger cable of Jackery Explorer 2000 Plus should be used for connection when charging. Please refer to the Jackery Explorer 2000 Plus user manual for precautions.



SAFETY PRECAUTIONS WHEN USING

The basic safety precautions should be followed when using this product, including:

- a. Please read all instructions before using this product.
- b. Close supervision is required when using this product near children to reduce the risk.
- c. Risk of electric shock may occur if using accessories recommended or sold by non-professional product manufacturers.
- d. When the product is not in use, please unplug the power plug from the product's socket.
- e. Do not dismantle the product, which may lead to unpredictable risks such as fire, explosion or electric shock.
- f. Do not use the product through damaged cords or plugs, or damaged output cables, which may cause electric shock.
- g. Charge the product in a well ventilated area and do not restrict ventilation in any way.
- h. Please put the product in a ventilated and dry place to avoid rain and water to cause electric shock.
- i. Do not expose the product to fire or high temperature (under direct sunlight or in vehicle under high heat), which may cause accidents such as fire and explosion.
- j. When using it for the first time, please fully charge the device before use. If this product is stored for a long period of time (3 months - 6 months) with the power depleted, its performance will deteriorate and may even become unchargeable. If this device is stored for a long time, please check the power regularly and charge it to about 60% to 80%.

WARRANTY

Note: We only provide our warranty for the buyer who purchased on Amazon (Jackery), Jackery website or local authorized dealers.

Limited Warranty

Jackery warrants to the original consumer purchaser that the Jackery product will be free from defects in workmanship and material under normal consumer use during the applicable warranty period identified in the 'Warranty Period' section below, subject to the exclusions set forth below.

This warranty statement sets forth Jackery's total and exclusive warranty obligation. We will not assume, nor authorize any person to assume for us, any other liability in connection with the sale of our products.

Warranty Period

3 Years Standard Warranty: The standard warranty period for Jackery Battery Pack 2000 Plus is 36 months. In each case, the warranty period is measured starting on the date of purchase by the original consumer purchaser. The sales receipt from the first consumer purchase, or other reasonable documentary proof, is required in order to establish the start date of the warranty period.

2 Years Extended Warranty: To activate the Warranty Extension, you must register your product online or contact our customer service team at hello.eu@jackery.com to extend the standard warranty runtime.

Exchange

Jackery will replace (at Jackery's expense) any Jackery product that fails to operate during the applicable warranty period due to defect in workmanship or material. A replacement product assumes the remaining warranty of the original product.

Limited to Original Consumer Buyer

The warranty on Jackery's product is limited to the original consumer purchaser and is not transferable to any subsequent owner.

Exclusions

Jackery's warranty does not apply to:

Misused, abused, modified, damaged by accident, or used for anything other than normal consumer use as authorized in Jackery's current product literature.

Attempted repair by anyone other than an authorized facility.

Any product purchased through an online auction house.

Jackery's warranty does not apply to the battery cell unless the battery cell is fully charged by you within seven days after you purchase the product and at least once every 6 months thereafter.

Enhorabuena por su nuevo Pack de Jackery Battery Pack 2000 Plus. Lea atentamente este manual antes de utilizar el producto, especialmente las precauciones pertinentes para garantizar su uso adecuado. Guarde este manual en un lugar accesible para consultarlo con frecuencia.

De conformidad con las leyes y reglamentos, la compañía se reserva el derecho a dar una interpretación final de este y todos los documentos relacionados con este producto.

Por favor, tenga en cuenta que no se darán más notificaciones en caso de cualquier actualización, revisión o terminación.

ESPECIFICACIONES TÉCNICAS

INFORMACIÓN GENERAL

Nombre del producto	Jackery Battery Pack 2000 Plus
Nº de modelo	JBP-2000A
Capacidad	ión-litio 45,6 Ah/4,8 V CC (2042,8 Wh)
Peso	Unos 41.9 libras / 19 kg
Dimensiones	18,5 x 13 x 9,1 in / 47 x 33,1 x 23,1 cm
Ciclo de vida	4000 ciclos de carga hasta 70% + de capacidad

Puertos de entrada

Entrada de CC	2 x Puertos DC 8 mm: 11-17,5 V (tensión de trabajo)=8 A Máx., doble a 8 A Máx; 17,5-60 V (tensión de trabajo)=12 A Máx., doble a 24 A/1400 W Máx.
2 puertos de expansión de CC	32.2 V-50.4 V=97 A Máx.

TEMPERATURA DE FUNCIONAMIENTO

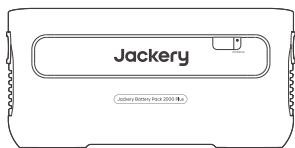
Temperatura de carga	0~45 °C (32~113 °F)
Temperatura de descarga	-10~45 °C (14~113 °F)

CERTIFICACIONES

UN38.3 

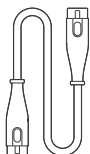
LISTA DE PAQUETE

①



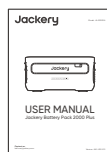
Jackery Battery Pack 2000 Plus

②



Cable de expansión

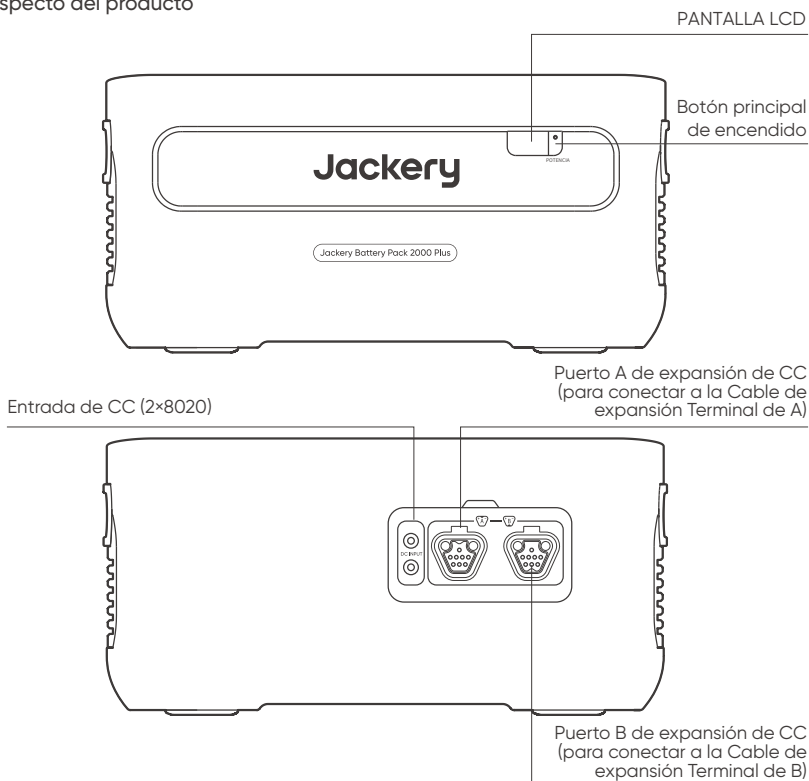
③



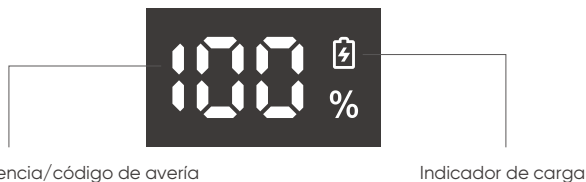
Manual de Usuario

CONOZCA SU EQUIPO

Aspecto del producto



PANTALLA LCD



Porcentaje de potencia/código de avería

Indicador de carga

Porcentaje de potencia/código de avería

Porcentaje de visualización de potencia del valor de potencia actual. Cuando el sistema falla, se mostrará el código de fallo correspondiente F0-FF. Si aparece el código FF, retire la carga – el producto se recuperará por sí mismo. De lo contrario, contacte con el servicio postventa. En caso de que aparezca cualquier otro código, póngase en contacto con nuestro servicio postventa.

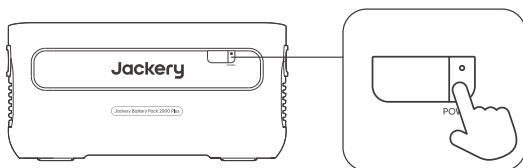
Indicador de carga:

El indicador aparece durante la carga y desaparece cuando la carga está completa.

OPERACIONES BÁSICAS

Encendido/apagado

Pulse el "botón de encendido principal" y se iluminará la pantalla LCD. Si desea apagar la alimentación principal, mantenga pulsado el "botón de alimentación principal" hasta que se apague.



Notas:

1. Al usarlo con el Jackery Explorer 2000 Plus, puede controlar el encendido o apagado de la energía del paquete de baterías Jackery 2000 Plus a través del "Botón principal de encendido" del Jackery Explorer 2000 Plus.
2. Si no hay salida de energía o entrada de carga, el producto se apagará automáticamente después de 2 horas.

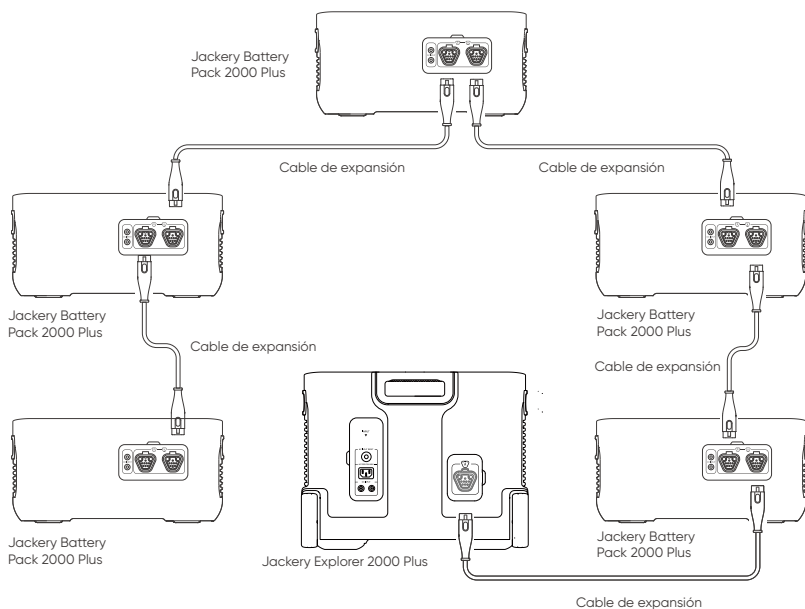
Encendido/apagado de la pantalla LCD

La pantalla LCD se ilumina cuando se pulsa el "botón principal de encendido" o cuando se carga el producto. Si se pulsa de nuevo el botón, la pantalla se apagará.

CÓMO UTILIZARLO

UTILIZAR CON JACKERY EXPLORER 2000 PLUS

Jackery Explorer 2000 Plus puede utilizarse junto con hasta 5 juegos de este producto para satisfacer necesidades de mayor capacidad.



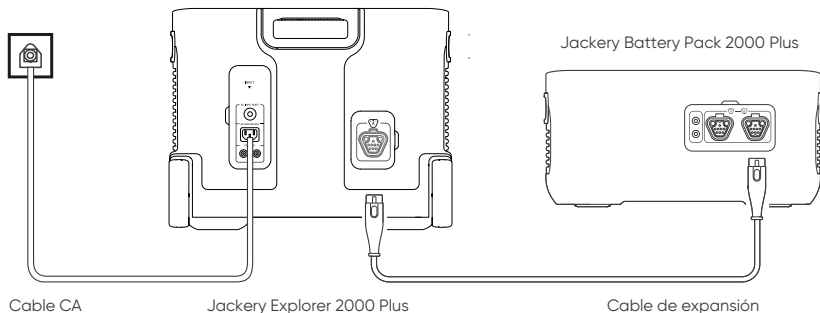
PRECAUCIONES DE SEGURIDAD DURANTE EL USO

1. Cuando este producto esté conectado a la central eléctrica para descarga de CA, cambiará a carga de pared de CA para cargar el producto y suministrar energía a los equipos conectados cuando esté conectado a la red.
2. Asegúrese de que Jackery Explorer 2000 Plus y Jackery Battery Pack 2000 Plus no están en funcionamiento cuando los conecte o desconecte. Una vez conectado el producto a la estación de alimentación, la pantalla LCD (⊕),8 de la estación de alimentación se iluminará antes de que pueda iniciar la carga o descarga.
3. Cuando utilice el paquete de baterías, no apile más de dos paquetes de baterías encima del Jackery Explorer 2000 plus/ Jackery Battery Pack 2000 Plus para evitar que se caiga y pueda causar lesiones.

CARGA TU JACKERY BATTERY PACK 2000 PLUS

CARGA DESDE LA PARED

Este producto debe utilizarse con el Jackery Explorer 2000 Plus cuando la carga sea desde la pared.



PRECAUCIONES DE SEGURIDAD PARA EL USO

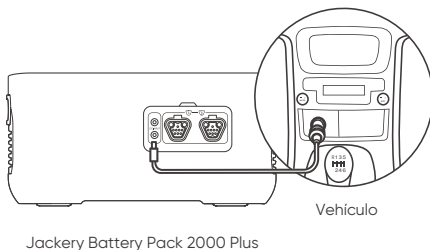
Asegúrese de que Jackery Explorer 2000 Plus y Jackery Battery Pack 2000 Plus no están en funcionamiento cuando los conecte o desconecte.

CARGA SOLAR

Este producto admite la carga solar. Para saber cómo conectar el panel solar, consulte el manual de usuario de Jackery Explorer 2000 Plus.

CARGA EN EL COCHE

Este producto se puede cargar con un cargador de coche de 12V. Se debe utilizar el cable del cargador de coche de Jackery Explorer 2000 Plus para la conexión durante la carga. Por favor, consulte el manual del usuario de Jackery Explorer 2000 Plus para leer las precauciones.



PRECAUCIONES DE SEGURIDAD PARA EL USO

Se deben seguir las precauciones básicas de seguridad al utilizar este producto, incluyendo:

- a. Leer todas las instrucciones antes de utilizar este producto.
- b. Se requiere una atenta supervisión cuando se utiliza este producto cerca de los niños para reducir el riesgo.
- c. Puede haber riesgo de descarga eléctrica si se utilizan accesorios no recomendados o vendidos por fabricantes de productos no profesionales.
- d. Cuando el producto no esté en uso, desconecte el enchufe del producto.
- e. No desmonte el producto, ya que puede provocar riesgos imprevisibles como incendios, explosiones o descargas eléctricas.
- f. No utilice el producto con cables o enchufes dañados, o con cables de salida dañados, ya que pueden provocar una descarga eléctrica.
- g. Cargue el producto en un área bien ventilada y no restrinja la ventilación de ninguna manera.
- h. Por favor, coloque el producto en un lugar ventilado y seco para evitar que la lluvia y el agua provoquen una descarga eléctrica.
- i. No exponga el producto al fuego o a altas temperaturas (bajo la luz directa del sol o en un vehículo con mucho calor), ya que puede provocar accidentes como incendios y explosiones.
- j. Cargue completamente el dispositivo antes de usarlo por primera vez. Si este producto se almacena durante un largo periodo de tiempo (3 - 6 meses) sin batería, su rendimiento se deteriorará e incluso puede llegar a ser inutilizable. Si se almacena durante mucho tiempo, compruebe la batería con regularidad y cárguelo a alrededor del 60% al 80%.

GARANTÍA

Nota: Sólo proporcionamos nuestra garantía para el comprador que compró en Amazon (Jackery), la página web de Jackery o los distribuidores locales autorizados.

Garantía limitada

Jackery garantiza al consumidor original que el producto Jackery estará libre de defectos relativos al acabado y a los materiales en condiciones normales de uso por parte del consumidor durante el período de garantía aplicable identificado en la sección "Período de garantía" que figura a continuación, sujeto a las exclusiones que se establecen a continuación.

Esta declaración de garantía establece la obligación de garantía total y exclusiva de Jackery. No asumiremos ni autorizaremos que ninguna persona asuma por nosotros ninguna otra responsabilidad en relación con la venta de nuestros productos.

Período de garantía

3 Años de garantía estándar: El periodo de garantía estándar de Jackery Battery Pack 2000 Plus es de 36 meses. En cada caso, el periodo de garantía se mide a partir de la fecha de compra por parte del comprador consumidor original. Para establecer la fecha de inicio del periodo de garantía, se necesita el recibo de venta de la primera compra del consumidor u otra prueba documental razonable. Ampliación de garantía de 2 años: para activar la extensión de garantía, debe registrar su producto en línea o ponerse en contacto con nuestro equipo de atención al cliente en hello.eu@jackery.com para ampliar la duración de la garantía estándar.

Cambio

Jackery sustituirá (a cargo de Jackery) cualquier producto Jackery que no funcione, durante el periodo de garantía aplicable, debido a defectos de acabado o de material. Un producto de sustitución asume la garantía restante del producto original.

Limitado al comprador consumidor original

La garantía del producto de Jackery se limita al consumidor original y no es transferible a ningún propietario posterior.

Exclusiones

La garantía de Jackery no se aplica a:

Mal uso, abuso, modificación, daño por accidente, o uso para cualquier cosa que no sea el uso normal del consumidor según lo autorizado en los folletos actuales del producto de Jackery.

Intento de reparación por cualquier persona que no sea un centro autorizado.

Cualquier producto adquirido a través de una casa de subastas en línea.

La garantía de Jackery no se aplica a la célula de la batería a menos que usted la cargue completamente en los siete días siguientes a la compra del producto y, a partir de entonces, al menos una vez cada 6 meses.

Félicitations pour votre nouvel achat, l'Jackery Battery Pack 2000 Plus. Veuillez lire attentivement ce manuel avant d'utiliser le produit, en particulier les précautions à prendre pour garantir une utilisation correcte. Conservez ce manuel dans un endroit accessible pour pouvoir le consulter fréquemment.

Conformément aux lois et règlements, le droit d'interprétation finale de ce document et de tous les documents relatifs à ce produit est réservé à notre Société.

Veuillez noter qu'aucune autre notification ne sera communiquée dans le cas où le manuel est mis à jour, est révisé ou prend fin.

SPÉCIFICATIONS TECHNIQUES

INFORMATIONS GÉNÉRALES

Nom du produit	Jackery Battery Pack 2000 Plus
Numéro de modèle	JBP-2000A
Capacité	Lithium-ion 45,6 Ah/44,8 V CC (2042,8 Wh)
Poids	Environ 41.9 lb / 19 kg
Dimensions	18,5 x 13 x 9,1 po / 47 x 33,1 x 23,1 cm
Durée de vie	Capacité de 4000 cycles à 70%+

PORTS D'ENTRÉE

Entrée CC	2 x prises CC 8 mm : 11-17,5 V (tension en fonctionnement) = 8 A Max, Double à 8 A Max ; 17,5-60 V (tension en fonctionnement)=12 A, Double à 24 A/1400 W Max
2 x ports d'extension CC	32.2 V-50.4 V=97 A Max

TEMPÉRATURE DE FONCTIONNEMENT

Température de charge	0~45 °C (32~113 °F)
Température de décharge	-10~45 °C (14~113 °F)

CERTIFICATIONS

UN38.3 CE

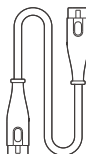
CONTENU DE L'EMBALLAGE

①



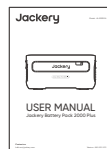
Jackery Battery Pack 2000 Plus

②



Câble d'extension

③

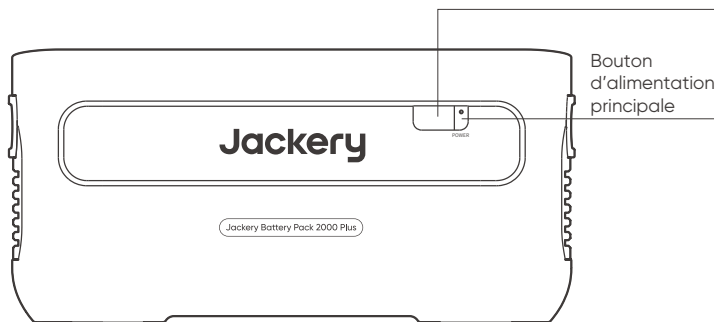


Manuel D'utilisation

DÉCOUVERTE DU PRODUIT

Apparence du produit

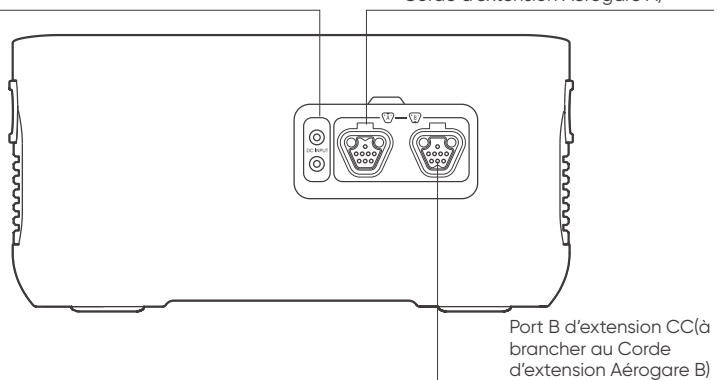
AFFICHAGE LCD



Bouton
d'alimentation
principale

Entrée CC (2x8020)

Port A d'extension CC (à brancher au
Corde d'extension Aérogare A)



Port B d'extension CC (à
brancher au Corde
d'extension Aérogare B)

AFFICHAGE LCD



Pourcentage de puissance/Code d'erreur

Indicateur de charge

Pourcentage de puissance/Code d'erreur

Le pourcentage d'affichage de la puissance désigne la valeur de la puissance en cours. Si le système tombe en panne, le code d'erreur approprié s'affichera (F0-FF). Si le code FF apparaît, arrêtez la recharge. Le produit se rétablira par lui-même. Si ce n'est pas le cas, contactez le service après-vente. Si un code autre que celui-ci apparaît, contactez le service après-vente.

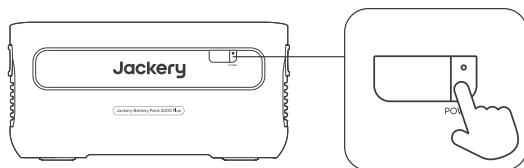
Témoin de charge

Le témoin s'affiche lorsque l'appareil se charge et disparaît lorsqu'il est complètement chargé.

OPÉRATIONS DE BASE

Mise en marche/arrêt de l'alimentation

Appuyez sur le bouton d'alimentation principale. L'écran LCD s'allume. Si vous souhaitez mettre l'alimentation principale hors tension, maintenez enfoncé le bouton d'alimentation principale jusqu'à ce qu'elle se coupe.



Remarques:

1. Lorsque vous utilisez l'accumulateur Jackery 2000 Plus avec l'Explorer 2000 Plus, vous pouvez contrôler l'alimentation grâce au bouton d'alimentation principale (« Main Power Button ») de l'Explorer 2000 Plus.
2. Si le produit n'est pas chargé ou déchargé, il s'éteindra automatiquement 2 heures plus tard.

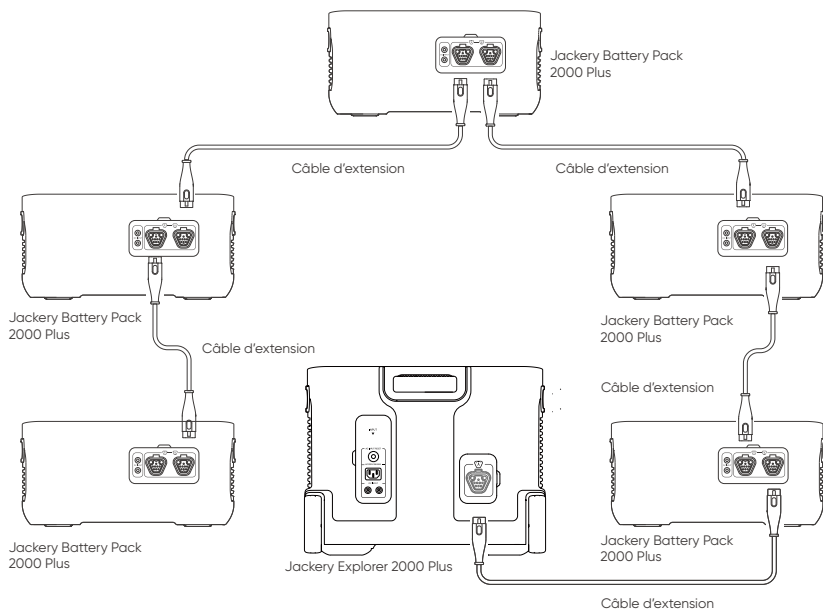
Mise en marche/arrêt de l'écran LCD

Si vous appuyez sur le bouton d'alimentation principale ou si vous chargez le produit, l'écran LCD s'allume. Si vous appuyez de nouveau sur ce bouton, l'écran s'éteint.

COMMENT L'UTILISER

À UTILISER AVEC LE JACKERY EXPLORER 2000 PLUS

Jackery Explorer 2000 Plus peut s'accompagner de 5 ensembles maximum de ce produit pour répondre à des besoins plus importants.



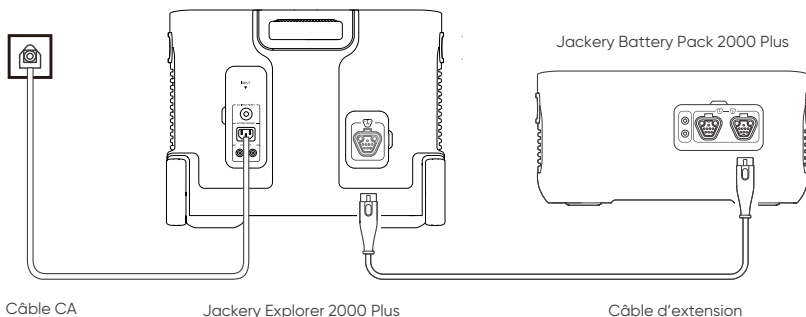
CONSIGNES DE SÉCURITÉ LORS DE L'UTILISATION

1. Si le produit est branché à une station d'énergie et qu'il se décharge, il passera à la recharge via prise murale, à condition qu'il soit branché à l'alimentation réseau, pour se recharger et alimenter l'équipement.
2. Assurez-vous que le Jackery Explorer 2000 Plus et le Jackery Battery Pack 2000 Plus ne sont pas en fonctionnement lorsque vous les connectez ou les déconnectez. Une fois la station d'énergie branchée au produit, l'écran LCD (⊕) de la station d'énergie s'allumera avant de pouvoir la charger ou la décharger.
3. Lorsque vous utilisez l'accumulateur, n'empilez pas plus de 2 accumulateurs au-dessus du produit Jackery Explorer 2000 Plus/ Jackery Battery Pack 2000 Plus pour éviter toute chute et blessure potentielle.

RECHARGE DU JACKERY BATTERY PACK 2000 PLUS

RECHARGE À PARTIR D'UNE PRISE MURALE

Lorsque vous la charge par prise murale, ce produit doit être utilisé avec Jackery Explorer 2000 Plus.



CONSIGNES DE SÉCURITÉ LORS DE L'UTILISATION

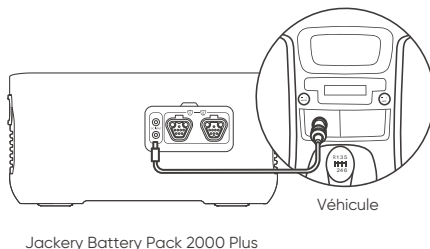
Assurez-vous que le Jackery Explorer 2000 Plus et le Jackery Battery Pack 2000 Plus ne sont pas en fonctionnement lorsque vous les connectez ou les déconnectez.

RECHARGE À L'ÉNERGIE SOLAIRE

Ce produit prend en charge la recharge à l'énergie solaire. Reportez-vous au mode d'emploi du Jackery Explorer 2000 Plus pour savoir comment brancher le panneau solaire.

RECHARGE DANS LA VOITURE

Le produit peut être rechargé à l'aide d'une prise allume-cigare de 12 V. Vous devez utiliser le câble de l'allume-cigare de Jackery Explorer 2000 Plus pour brancher le produit lors de la recharge. Reportez-vous au mode d'emploi du Jackery Explorer 2000 Plus pour connaître les mesures de sécurité.



CONSIGNES DE SÉCURITÉ LORS DE L'UTILISATION

Les précautions de sécurité de base doivent être respectées lors de l'utilisation de ce produit, notamment :

- a. Veuillez lire toutes les instructions avant d'utiliser ce produit.
- b. Une étroite surveillance est nécessaire lors de l'utilisation de ce produit à proximité d'enfants afin de réduire les risques.
- c. Un risque de décharge électrique peut se produire en cas d'utilisation d'accessoires recommandés ou vendus par des fabricants non professionnels.
- d. Lorsque le produit n'est pas utilisé, veuillez débrancher la fiche d'alimentation de la prise du produit.
- e. Ne démontez pas le produit, ce qui pourrait entraîner des risques imprévisibles tels qu'un incendie, une explosion ou une décharge électrique.
- f. N'utilisez pas le produit à travers des cordons ou des fiches endommagés, ou des câbles de sortie endommagés, ce qui pourrait provoquer une décharge électrique.
- g. Rechargez le produit dans un endroit bien ventilé et ne limitez en aucun cas la ventilation.
- h. Veuillez placer le produit dans un endroit ventilé et sec pour éviter que la pluie et l'eau ne provoquent des décharges électriques.
- i. N'exposez pas le produit au feu ou à une température élevée (sous la lumière directe du soleil ou dans un véhicule soumis à une forte chaleur), ce qui pourrait provoquer des accidents tels qu'un incendie ou une explosion.
- j. Lors de la première utilisation, chargez entièrement l'appareil avant de l'utiliser. S'il est stocké pendant une longue période (3 à 6 mois) avec une source d'énergie épuisée, ses performances peuvent se dégrader. À terme, la recharge pourrait même devenir impossible. Dans ce cas, vérifiez la puissance régulièrement et chargez la batterie à 60-80 %.

GARANTIE

Remarque : nous ne fournissons notre garantie qu'aux acheteurs qui ont acheté le produit sur Amazon (Jackery), sur le site web Jackery ou chez les revendeurs locaux autorisés.

Garantie limitée

Jackery garantit au consommateur initial que le produit Jackery sera exempt de défauts de fabrication et de matériel dans des conditions d'utilisation normales par le consommateur pendant la période de garantie applicable identifiée dans la section « Période de garantie » ci-dessous, sous réserve des exclusions énoncées ci-dessous.

Cette déclaration de garantie énonce l'obligation de garantie totale et exclusive de Jackery. Nous n'assumerons ni n'autoriserons aucune personne à assumer pour nous, aucune autre responsabilité en rapport avec la vente de nos produits.

Période de garantie

Garantie standard de 3 ans : La période de garantie standard du produit Jackery Battery Pack 2000 Plus est de 36 mois. Dans chaque cas, la période de garantie est mesurée à compter de la date d'achat par l'acheteur consommateur d'origine. Le reçu de vente du premier achat du consommateur, ou toute autre preuve documentaire raisonnable, est requis afin d'établir la date de début de la période de garantie.

Garantie prolongée de 2 ans : Pour activer la prolongation de la garantie, vous devez enregistrer votre produit en ligne ou contacter le service client à l'adresse hello.eu@jackery.com.

Échanger

Jackery remplacera (aux frais de Jackery) tout produit Jackery qui ne fonctionnera pas pendant la période de garantie applicable en raison d'un défaut de fabrication ou de matériel. Un produit de remplacement assume la garantie restante du produit d'origine.

Limité à l'acheteur consommateur d'origine

La garantie du produit Jackery est limitée au consommateur d'origine et n'est transférable à aucun autre propriétaire ultérieur.

Exclusions

La garantie de Jackery ne couvre pas :

Les utilisations détournées, les abus, les altérations, les dégâts provoqués par accident ou les utilisations autres que celles autorisées dans la documentation actuelle du produit de Jackery.

Les réparations effectuées par une personne autre qu'un service habilité.

Les produits achetés par le biais d'une maison de ventes aux enchères en ligne.

La garantie de Jackery ne s'applique pas aux cellules de la batterie, à moins que vous ne chargiez complètement la batterie dans les sept jours suivant l'achat du produit et que vous la rechargez au moins une fois tous les six mois.

Herzlichen Glückwunsch zum Erwerb Ihres neuen Jackery Battery Pack 2000 Plus. Bitte lesen Sie dieses Handbuch, insbesondere die entsprechenden Vorsichtsmaßnahmen sorgfältig durch, bevor Sie das Produkt verwenden, um eine ordnungsgemäße Verwendung zu gewährleisten. Bewahren Sie dieses Handbuch zum Nachschlagen an einem leicht zugänglichen Ort auf.

In Übereinstimmung mit den Gesetzen und Vorschriften liegt das Recht der endgültigen Auslegung dieses Dokuments und aller zugehörigen Dokumente zu diesem Produkt beim Unternehmen.

Bitte beachten Sie, dass im Falle einer Aktualisierung, Überarbeitung oder Beendigung keine weiteren Benachrichtigungen erfolgen.

TECHNISCHE DATEN

ALLGEMEINE INFORMATIONEN

Produktname	Jackery Battery Pack 2000 Plus
Modell-Nr.	JBP-2000A
Kapazität	Lithium-Ionen 45,6 Ah / 44,8 V DC (2042,8 Wh)
Gewicht	Ca. 41,9 Lbs / 19 Kg
Abmessungen	18,5 x 13 x 9,1 inch / 47 x 33,1 x 23,1 cm
Nutzungsdauer	4000 Zyklen bis 70%+ Kapazität

Eingangsanschlüsse

DC-Eingang	2 x 8-mm-DC-Anschlüsse: 11–17,5 V (Betriebsspannung)≈8 A Max, doppelt bis 8 A Max; 17,5–60 V (Betriebsspannung)≈12 A Max, doppelt bis 24 A/1400 W Max
2 x DC-Erweiterungsport	32.2 V-50.4 V≈97A Max

BETRIEBSUMGEBUNGSTEMPERATUR

Ladetemperatur	0~45 °C (32~113 °F)
Entladetemperatur	-10~45 °C (14~113 °F)

Zertifizierungen

UN38.3 CE

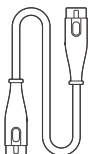
LIEFERUMFANG

①



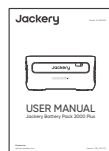
Jackery Battery Pack 2000 Plus

②



Verlängerungskabel

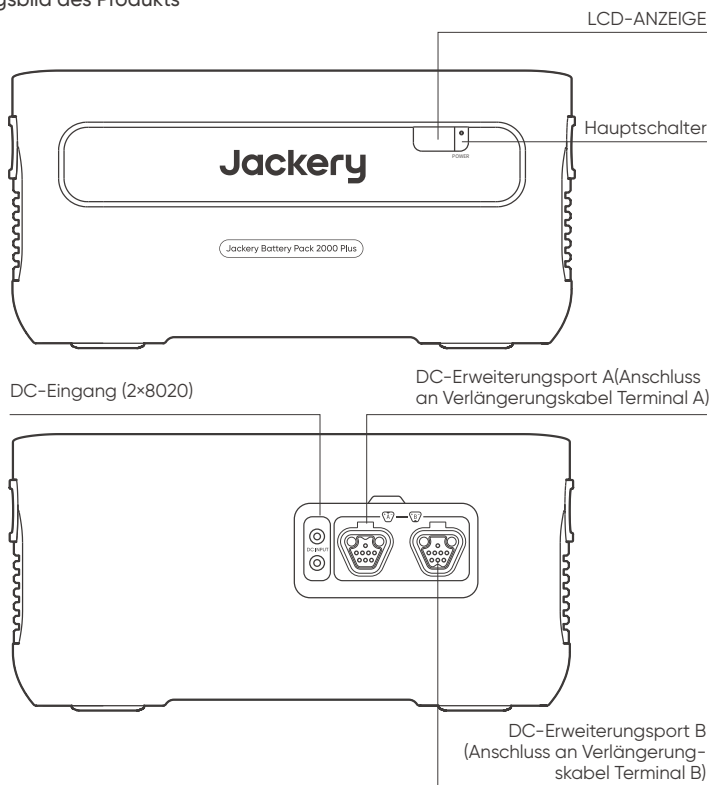
③



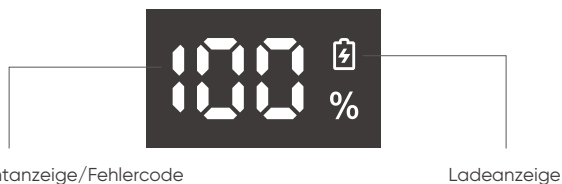
Benutzerhandbuch

LERNE DEINE AUSRÜSTUNG KENNEN

Erscheinungsbild des Produkts



LCD-ANZEIGE



Leistungsprozentanzeige/Fehlercode

Ladeanzeige

Leistungsprozentanzeige/Fehlercode

Die Leistungsanzeige in Prozent des aktuellen Leistungswerts. Wenn das System ausfällt, wird dies als der entsprechende Fehlercode F0-FF angezeigt. Wenn der FF-Code angezeigt wird, entfernen Sie bitte die Last und das Gerät erholt sich von selbst, wenn nicht, wenden Sie sich bitte an den Kundendienst. Falls ein anderer Code angezeigt wird, wenden Sie sich bitte an unseren Kundendienst.

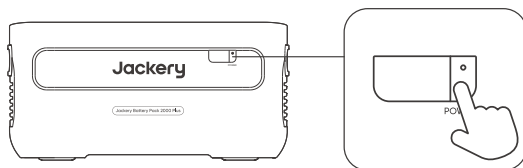
Ladeanzeige:

Die Anzeige wird während des Ladevorgangs angezeigt und verschwindet, wenn das Gerät vollständig aufgeladen ist.

GRUNDLEGENDE OPERATIONEN

Einschalten / Ausschalten

Drücken Sie den „Hauptschalter“ und das LCD-Display leuchtet auf. Wenn Sie den Hauptstrom ausschalten möchten, halten Sie bitte den "Hauptschalter" gedrückt, bis das Gerät abschaltet.



Hinweise:

1. Wenn Sie es mit dem Jackery Explorer 2000 Plus verwenden, können Sie die Stromversorgung des Jackery Battery Pack 2000 Plus über den "Hauptschalter" des Jackery Explorer 2000 Plus steuern.
2. Wenn keine Entladung oder Ladung erfolgt, wird das Produkt nach 2 Stunden automatisch heruntergefahren.

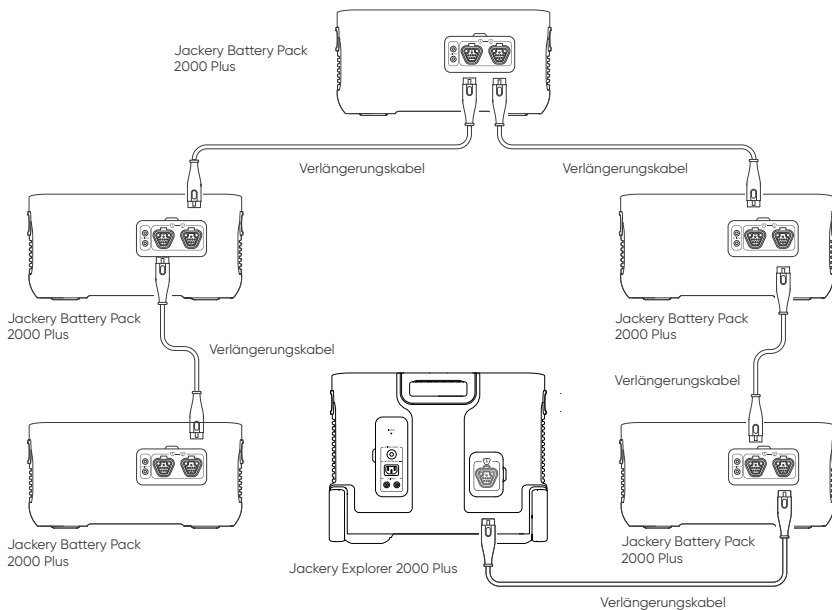
LCD-Display ein/aus

Wenn Sie den "Hauptschalter" drücken oder das Gerät aufladen, wird das LCD-Display beleuchtet, wenn Sie den "Hauptschalter" erneut drücken, wird das Display ausgeschaltet.


WIE BENUTZT MAN

VERWENDUNG MIT JACKERY EXPLORER 2000 PLUS

Der Jackery Explorer 2000 Plus kann mit bis zu 5 Sätzen dieses Produkts gleichzeitig verwendet werden, um größere Kapazitätsanforderungen zu erfüllen.

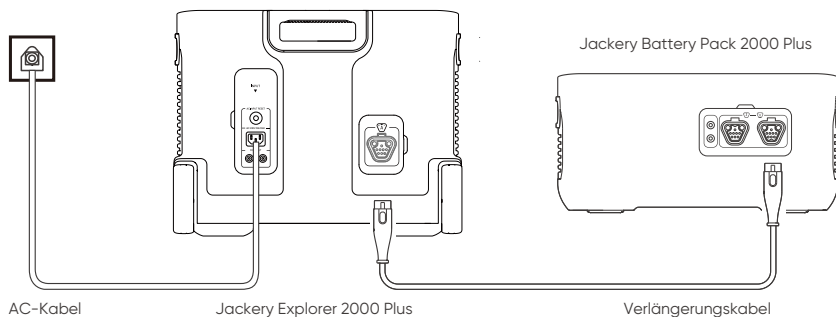


SICHERHEITSHINWEISE BEI DER VERWENDUNG

1. Wenn dieses Gerät zur AC-Entladung an die Ladestation angeschlossen ist, schaltet es auf AC-Wandladung um, um das Gerät aufzuladen und die angeschlossenen Geräte mit Strom zu versorgen, wenn es an das Stromnetz angeschlossen ist.
2. Vergewissern Sie sich, dass Jackery Explorer 2000 Plus und Jackery Battery Pack 2000 Plus nicht in Betrieb sind, wenn Sie sie anschließen oder abtrennen. Nachdem das Gerät an die Ladestation angeschlossen ist, leuchtet das LCD-Display  der Ladestation auf, bevor Sie mit dem Laden oder Entladen beginnen können.
3. Stapeln Sie bei Verwendung des Batteriepacks nicht mehr als zwei Batteriepacks übereinander auf den Jackery Explorer 2000 Plus/ Jackery Battery Pack 2000 Plus, um ein Herunterfallen und Verletzungen zu vermeiden.

WIE SIE IHREN JACKERY BATTERY PACK 2000 PLUS AUFLADEN AUFLADEN ÜBER DIE STECKDOSE

Beim Aufladen über das Hauptstromnetz muss dieses Gerät mit dem Jackery Explorer 2000 Plus verwendet werden.



SICHERHEITSHINWEISE FÜR DEN GEBRAUCH

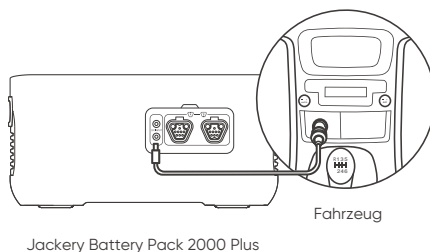
Vergewissern Sie sich, dass Jackery Explorer 2000 Plus und Jackery Battery Pack 2000 Plus nicht in Betrieb sind, wenn Sie sie anschließen oder abtrennen.

SOLARLADUNG

Dieses Produkt unterstützt Solarladung. Informationen zum Anschließen des Solarpanels finden Sie im Benutzerhandbuch des Jackery Explorer 2000 Plus.

AUFLADEN IM AUTO

Dieses Gerät kann mit einem 12-V-Autoladegerät aufgeladen werden. Beim Aufladen sollte das Autoladekabel des Jackery Explorer 2000 Plus zum Anschluss verwendet werden. Bitte beachten Sie die Vorsichtsmaßnahmen im Jackery Explorer 2000 Plus Benutzerhandbuch.



SICHERHEITSHINWEISE FÜR DEN GEBRAUCH

Bei der Verwendung dieses Produkts sollten die grundlegenden Sicherheitsvorkehrungen befolgt werden, einschließlich:

- a. Bitte lesen Sie alle Anweisungen, bevor Sie dieses Produkt verwenden.
- b. Wenn Sie dieses Produkt in der Nähe von Kindern verwenden, ist eine enge Überwachung erforderlich, um die Sicherheit der Kinder zu gewährleisten.
- c. Bei der Verwendung von Zubehör, das von nicht professionellen Herstellern empfohlen oder verkauft wird, besteht die Gefahr eines Stromschlags.
- d. Wenn das Produkt nicht verwendet wird, ziehen Sie bitte den Netzstecker aus der Steckdose des Produkts.
- e. Zerlegen Sie das Produkt nicht, da dies zu unvorhersehbaren Risiken führen kann, wie Feuer, Explosion oder Stromschlag.
- f. Verwenden Sie das Produkt nicht mit beschädigten Kabeln oder Steckern oder beschädigten Ausgangskabeln, die einen Stromschlag verursachen können.
- g. Laden Sie das Produkt an einem gut belüfteten Ort auf und schränken Sie die Belüftung in keiner Weise ein.
- h. Das Produkt sollte in einem belüfteten und trockenen Ort sein, um zu vermeiden, dass Regen und Wasser einen Stromschlag verursachen.
- i. Setzen Sie das Produkt keinem Feuer oder hohen Temperaturen aus (unter direkter Sonneneinstrahlung oder im Fahrzeug bei großer Hitze), da dies zu Unfällen wie Feuer und Explosion führen kann.
- j. Wenn Sie es zum ersten Mal verwenden, laden Sie das Gerät vor der Verwendung bitte vollständig auf. Wenn dieses Gerät über einen längeren Zeitraum (3 - 6 Monate) mit entladener Batterie gelagert wird, verschlechtert sich die Leistung des Geräts und es kann sogar unaufladbar werden. Wenn dieses Gerät längere Zeit gelagert wird, überprüfen Sie bitte regelmäßig den Batteriestand und laden Sie das Gerät auf etwa 60 % bis 80 % auf.

GARANTIE

Hinweis: Wir gewähren nur Käufern unsere Garantie, die bei Amazon (Jackery), auf der Jackery-Website oder bei autorisierten Händlern lokal gekauft haben.

Beschränkte Garantie

Jackery garantiert dem Erstkäufer, dass das Jackery-Produkt bei normaler Nutzung durch den Verbraucher während der geltenden Garantiezeit, die im Abschnitt „Garantiezeit“ unten angegeben ist, frei von Verarbeitungs- und Materialfehlern ist, vorbehaltlich der unten aufgeführten Ausschlüsse.

Diese Garantieerklärung stellt die gesamte und ausschließliche Garantieverpflichtung von Jackery dar. Wir übernehmen keine weitere Haftung in Verbindung mit dem Verkauf unserer Produkte und ermächtigen auch niemanden, diese für uns zu übernehmen.

Garantiezeit

3 Jahre Standardgarantie: Die Standardgarantiezeit für den Jackery Battery Pack 2000 Plus 36 Monate. Die Garantiezeit beginnt in jedem Fall ab dem Kaufdatum durch den ursprünglichen Verbraucherkäufer. Der Kaufbeleg des ersten Verbraucherkaufs oder ein anderer angemessener dokumentarischer Nachweis ist erforderlich, um das Anfangsdatum der Garantiezeit zu bestimmen.

2 Jahre Garantieverlängerung: Um die Garantieverlängerung in Anspruch zu nehmen und die Standardgarantielaufzeit zu verlängern, registrieren Sie Ihr Produkt online oder kontaktieren Sie unseren Kundendienst unter hello.eu@jackery.com.

Austausch

Jackery tauscht (auf Kosten von Jackery) jedes Jackery-Produkt aus, das während der geltenden Garantiezeit aufgrund eines Verarbeitungs- oder Materialfehlers nicht mehr funktioniert. Ein Ersatzprodukt übernimmt die verbleibende Garantie des Originalprodukts.

Begrenzt auf den ursprünglichen Verbraucherkäufer

Die Garantie auf ein Jackery-Produkt ist auf den Erstkäufer beschränkt und kann nicht auf einen nachfolgenden Besitzer übertragen werden.

Ausschlüsse

Die Garantie von Jackery gilt nicht bei:

Zweckentfremdung, falschem Gebrauch, Modifizierung des Geräts, versehentlicher Beschädigung oder Verwendung über den normalen, aktuell in der Produktliteratur von Jackery zugelassen Gebrauch hinaus.

Versuchter Reparatur durch eine Dritte, nicht autorisierte Partei.

Kauf jeglicher Produkte über ein Online-Auktionshaus.

Die Garantie durch Jackery gilt nicht für die Batteriezelle, es sei denn, die Batteriezelle wird von Ihnen innerhalb von sieben Tagen nach dem Kauf des Produkts und danach mindestens einmal alle 6 Monate vollständig aufgeladen.

Congratulazioni per il vostro nuovo Jackery Battery Pack 2000 Plus. Legga attentamente questo manuale prima di utilizzare il prodotto, con particolare attenzione alle precauzioni volte a garantire un uso corretto. Conserva questo manuale in un luogo accessibile per una pronta consultazione.

In conformità a leggi e regolamenti, il diritto all'interpretazione finale del presente documento e di tutti i documenti relativi a questo prodotto spetta alla Società.

Si prega di notare che non verranno fornite ulteriori notifiche in caso di aggiornamenti, revisioni o cessazione.

SPECIFICHE TECNICHE

INFORMAZIONI GENERALI

Nome del prodotto	Jackery Battery Pack 2000 Plus
Modello n.	JBP-2000A
Capacità	Ioni di litio 45,6 Ah/44,8 V CC (2042,8 Wh)
Peso	Circa 41,9 libbre / 19 kg
Dimensioni	18,5 x 13 x 9,1 in / 47 x 33,1 x 23,1 cm
Durata del ciclo	4000 cicli fino all'70% di capacità

PORTE IN INGRESSO

Ingresso DC	2 porte CC da 8 mm: 11-17,5 V (tensione di esercizio)=8 A Max, doppio a 8 A Max; 17,5-60 V (tensione di esercizio)=12 A Max, doppio a 24 A/1400 W Max
2 porte di espansione CC	32.2 V-50.4 V=97A Max

TEMPERATURA AMBIENTALE DI ESERCIZIO

Temperatura di carica	0~45 °C (32~113 °F)
Temperatura di scarica	-10~45 °C (14~113 °F)

CERTIFICAZIONI

UN38.3 CE

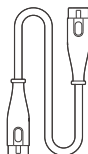
CONTENUTO DELLA CONFEZIONE

①



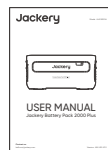
Jackery Battery Pack 2000 Plus

②



Cavo di espansione

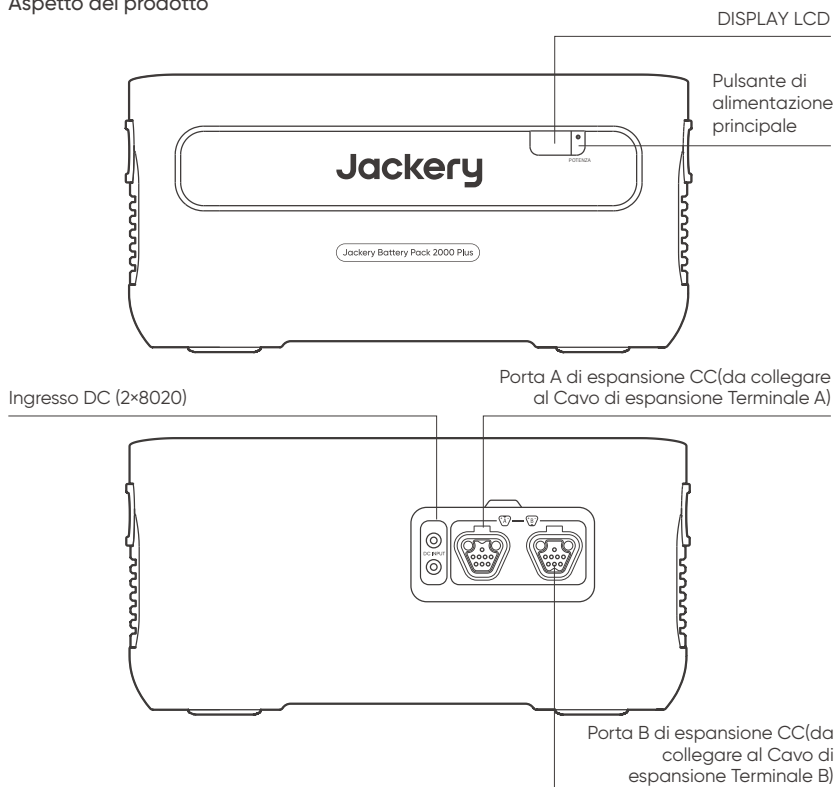
③



Manuale d'uso

CONOSCERE IL VOSTRO APPARECCHIO

Aspetto del prodotto



DISPLAY LCD

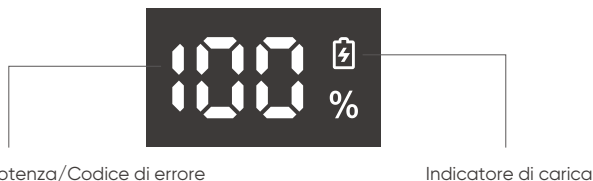
Pulsante di
alimentazione
principale

Ingresso DC (2x8020)

Porta A di espansione CC (da collegare
al Cavo di espansione Terminale A)

Porta B di espansione CC (da
collegare al Cavo di
espansione Terminale B)

DISPLAY LCD



Percentuale di potenza/Codice di errore

Indicatore di carica

Percentuale di potenza/Codice di errore

La percentuale di potenza visualizzata indica il valore di potenza attuale. In caso di un malfunzionamento del sistema, viene visualizzato il codice di errore corrispondente F0-FF. Se appare il codice FF, rimuovere il carico e il prodotto può ripristinarsi da solo, altrimenti si prega di contattare il servizio di assistenza. In caso di comparsa di altri codici, si prega di contattare il nostro servizio di assistenza.

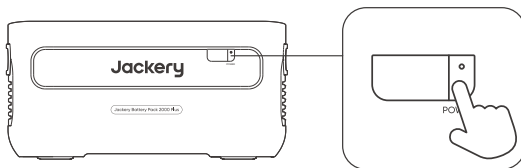
Indicatore di carica

L'indicatore viene visualizzato durante la carica e scompare quando è completamente carico.

OPERAZIONI DI BASE

Accensione/spegnimento

Premendo il "pulsante di alimentazione principale", il display LCD si illumina. Se si desidera spegnere l'alimentazione principale, tenere premuto il "pulsante di alimentazione principale" finché non si spegne.



Note:

1. Quando si utilizza con Jackery Explorer 2000 Plus, è possibile controllare l'accensione o lo spegnimento del pacco batterie Jackery 2000 Plus tramite il "Pulsante di alimentazione principale" di Jackery Explorer 2000 Plus.
2. Se non c'è un'uscita di scarica o un ingresso di carica, il prodotto si spegnerà automaticamente dopo 2 ore.

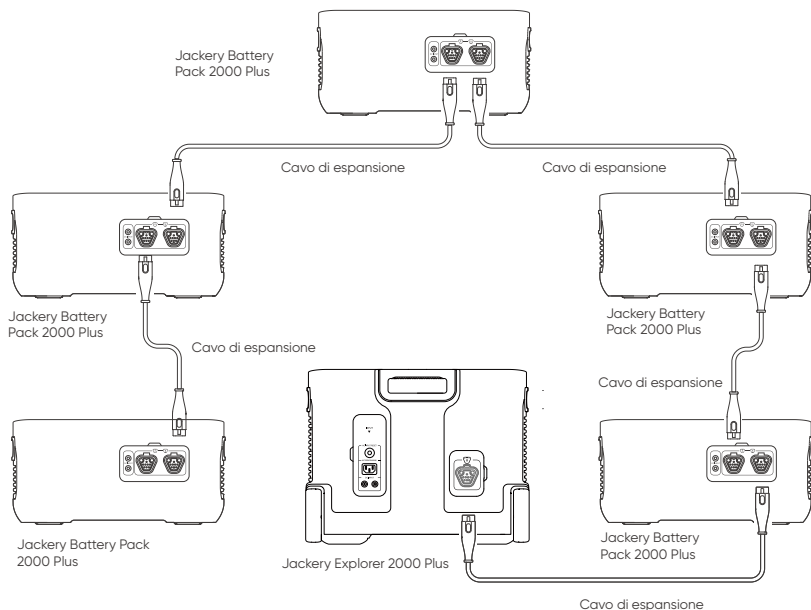
Display LCD acceso/spento

Premendo il "pulsante di alimentazione principale", l'indicatore di funzionamento si accende e il display LCD si illumina, e quando lo premi di nuovo, e il display LCD si spegnerà.

COME SI USA

UTILIZZO DI JACKERY EXPLORER 2000 PLUS

Jackery Explorer 2000 Plus può essere utilizzato insieme a un massimo di 5 set di questo prodotto per soddisfare esigenze di maggiore capacità.



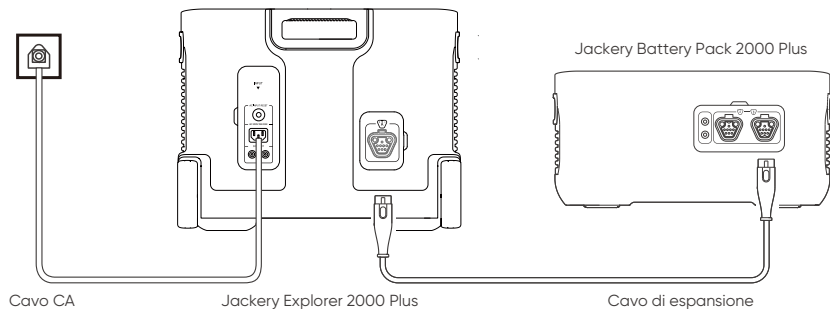
PRECAUZIONI DI SICUREZZA DURANTE L'USO

1. Quando questo prodotto è collegato alla centrale elettrica per la scarica CA, passerà alla ricarica a parete CA per caricare il prodotto e fornire alimentazione alle apparecchiature collegate quando è connesso alla rete.
2. Assicurarsi che Jackery Explorer 2000 Plus e Jackery Battery Pack 2000 Plus non siano in funzione quando li si collega o scollega. Dopo che il prodotto è stato collegato alla centrale elettrica, il display $\oplus_{x,8}$ a cristalli liquidi della centrale elettrica si illuminerà prima di poter iniziare ad effettuare la carica o la scarica.
3. Quando si utilizza il pacco batteria, non impilare più di due pacchi batteria sopra il Jackery Explorer 2000 Plus/ Jackery Battery Pack 2000 Plus per evitare che cada e provochi lesioni.

RICARICA DEL JACKERY BATTERY PACK 2000 PLUS

RICARICA DA PRESA A MURO

Quando si carica dalla parete, questo prodotto deve essere utilizzato con Jackery Explorer 2000 Plus.



PRECAUZIONI DI SICUREZZA PER L'USO

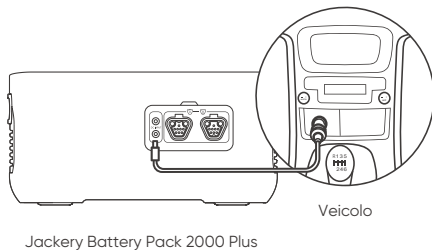
Assicurarsi che Jackery Explorer 2000 Plus e Jackery Battery Pack 2000 Plus non siano in funzione quando li si collega o scollega.

RICARICA SOLARE

Questo prodotto supporta la ricarica solare. Per sapere come collegare il pannello solare, è possibile consultare il manuale utente di Jackery Explorer 2000 Plus.

RICARICA IN AUTO

Questo prodotto può essere caricato con un caricabatterie per auto da 12 V. Il cavo di ricarica per auto di Jackery Explorer 2000 Plus deve essere utilizzato per il collegamento durante la ricarica. Per prendere le dovute precauzioni, consultare il manuale utente di Jackery Explorer 2000 Plus.



PRECAUZIONI DI SICUREZZA PER L'USO

Durante l'utilizzo di questo prodotto, devono essere impiegate le precauzioni di sicurezza di base, tra cui:

- a. Leggere tutte le istruzioni prima di utilizzare questo prodotto.
- b. È necessaria una stretta supervisione quando si utilizza questo prodotto vicino a bambini per ridurre ogni rischio.
- c. Può verificarsi un rischio di folgorazione qualora si utilizzino accessori consigliati o venduti da produttori non professionali.
- d. Quando il prodotto non è in uso, scollegare la spina di alimentazione dalla presa del prodotto.
- e. Non smontare il prodotto per evitare rischi imprevedibili come incendi, esplosioni o scosse elettriche.
- f. Non utilizzare il prodotto con fili elettrici, spine o cavi di uscita danneggiati per evitare il rischio di scossa elettrica .
- g. Caricare il prodotto in un'area ben ventilata e non limitare in alcun modo la ventilazione.
- h. Si prega di posizionare il prodotto in un luogo ventilato e asciutto per evitare che pioggia e acqua causino scosse elettriche.
- i. Non esporre il prodotto al fuoco o ad alte temperature (sotto la luce solare diretta o in un veicolo surriscaldato) per evitare di causare incidenti come incendi o esplosioni.
- j. Quando si utilizza per la prima volta, caricare completamente il dispositivo prima dell'uso. Se il prodotto viene conservato per un lungo periodo di tempo (da 3 a 6 mesi) con l'alimentazione esaurita, le sue prestazioni si deterioreranno e potrebbe addirittura diventare non ricaricabile. Se il dispositivo viene conservato per un lungo periodo di tempo, controllare regolarmente l'alimentazione e ricaricarlo tra il 60% e l'80% circa.

GARANZIA

Nota: la nostra garanzia viene fornita soltanto agli acquirenti che hanno effettuato un acquisto su Amazon (Jackery), sul sito web di Jackery o presso rivenditori autorizzati locali.

Garanzia limitata

Jackery garantisce all'acquirente originale che il prodotto Jackery sarà esente da difetti di fabbricazione e materiali in condizioni di normale utilizzo da parte del acquirente durante il periodo di garanzia applicabile identificato nella sezione "Periodo di garanzia" di seguito, fatte salve le esclusioni indicate di seguito.

Questa dichiarazione di garanzia stabilisce l'obbligo di garanzia totale ed esclusivo di Jackery. Non ci assumeremo, né autorizzeremo alcuna persona ad assumersi per noi, qualsiasi altra responsabilità in relazione alla vendita dei nostri prodotti.

Periodo di garanzia

3 anni di garanzia standard: Il periodo di garanzia standard per Jackery Battery Pack 2000 Plus è di 36 mesi. In ogni caso, il periodo di garanzia viene misurato a partire dalla data di acquisto da parte dell'acquirente consumatore originario. Per stabilire la data di inizio del periodo di garanzia è necessaria la ricevuta di acquisto del primo acquisto da parte del consumatore, o altra prova documentale ragionevole.

2 anni di garanzia estesa: per attivare l'estensione della garanzia, è necessario registrare il prodotto online, oppure contattare il nostro servizio clienti all'indirizzo hello.eu@jackery.com per estendere il periodo di garanzia standard.

Sostituzione

Jackery sostituirà (a spese di Jackery) qualsiasi prodotto Jackery mal funzionante durante il periodo di garanzia applicabile a causa di difetti di fabbricazione o materiali. Un prodotto sostitutivo assume la garanzia residua del prodotto originale.

Limitato all'acquirente consumatore originale

La garanzia sul prodotto Jackery è limitata all'acquirente originale e non è trasferibile a nessun proprietario successivo.

Esclusioni

La garanzia di Jackery non si applica a:

Uso improprio, abuso, modifica, danneggiamento accidentale o utilizzo diverso dal normale uso da parte del consumatore, come autorizzato nella documentazione di questo prodotto Jackery.

Tentativi di riparazione da parte di persone diverse da quelle autorizzate.

Qualsiasi prodotto acquistato tramite una casa d'aste online.

La garanzia di Jackery non si applica alla batteria, a meno che questa non venga caricata completamente dall'utente entro sette giorni dall'acquisto del prodotto, e successivamente almeno una volta ogni 6 mesi.

Parabéns pelo seu novo Conjunto de baterias Jackery 2000 Plus. Leia este manual cuidadosamente antes de utilizar o produto, particularmente as precauções relevantes para garantir a utilização adequada. Mantenha este manual num local acessível para referência frequente.

Em conformidade com as leis e regulamentos, o direito de interpretação final deste documento e de todos os documentos relacionados com este produto reside na Empresa.

Tenha em atenção que nenhuma outra notificação será dada em caso de qualquer atualização, revisão ou rescisão.

ESPECIFICAÇÕES TÉCNICAS

INFORMAÇÕES GERAIS

Nome do produto	Conjunto de baterias Jackery 2000 Plus
N.º do modelo	JBP-2000A
Capacidade	lão de lítio 45,6Ah/ 44,8V CC (2042,8Wh)
Peso	Cerca de 41,9 lbs / cerca de 19 kg
Dimensões	18,5 x 13 x 9,1 pol / 47 x 33,1 x 23,1 cm
Vida de ciclo	4000 ciclos a 70%+ capacidade

PORTAS DE ENTRADA

Entrada CC	2 x portas CC 8 milímetros: 11-17,5V (tensão de funcionamento)=8A máx., Dobro a 8A máx.; 17,5-60V (tensão de funcionamento)=12A máx., dobro a 24A/1400W máx.
2 x porta de expansão CC	32,2 V-50,4 V=97A máx.

TEMPERATURA AMBIENTE DE FUNCIONAMENTO

Temperatura de carga	0~45 °C (32~113 °F)
Temperatura de descarga	-10~45 °C (14~113 °F)

CERTIFICAÇÕES

UN38.3 CE UK
CA

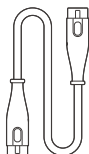
LISTA DE PACOTES

①



Conjunto de baterias Jackery
2000 Plus

②



Cabo de expansão

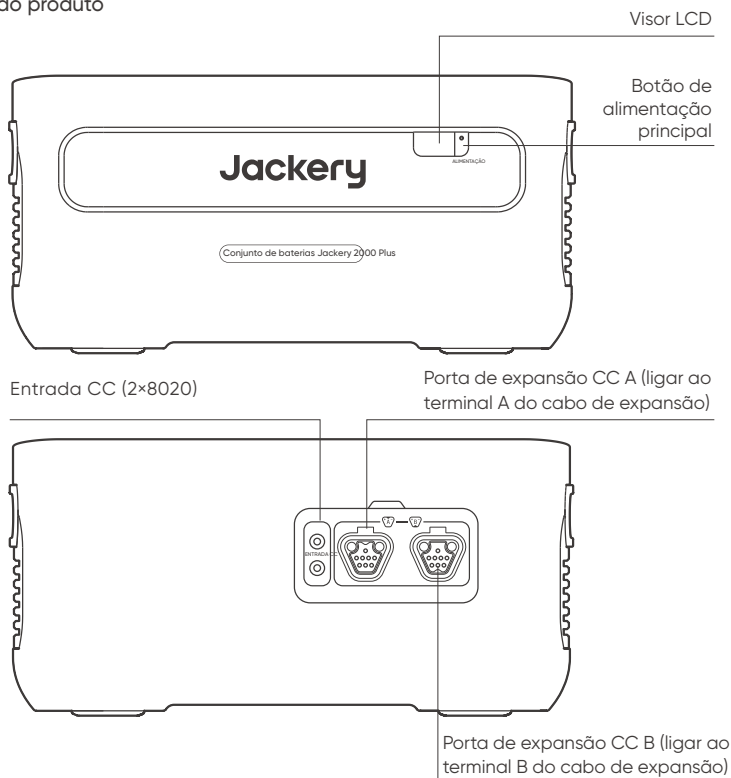
③



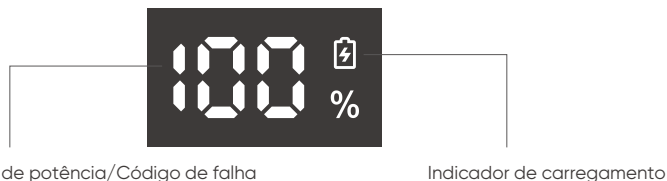
Manual do utilizador

CONHEÇA O SEU EQUIPAMENTO

Aparência do produto



Visor LCD



Percentagem de potência/Código de falha:

A percentagem de exibição de potência do valor de potência atual. Quando o sistema falhar, será exibida como o código de falha correspondente F0-FF. Se o código FF aparecer, remova a carga e o produto poderá recuperar sozinho. Caso contrário, entre em contato com o serviço pós-venda. No caso de qualquer outro código aparecer, entre em contacto com o nosso serviço pós-venda.

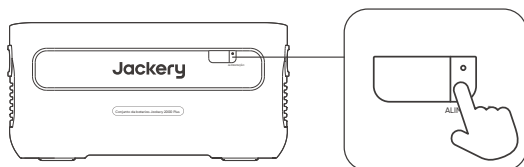
Indicador de carregamento:

O indicador é exibido durante o carregamento e desaparece quando está totalmente carregado.

OPERAÇÕES BÁSICAS

Ligar/desligar alimentação

Carregue no "Botão de alimentação principal" e o visor LCD ilumina-se. Se quiser desligar a alimentação principal, carregue e mantenha premido o "Botão de alimentação principal" até que se desligue.



Observações:

1. Ao usar com o Jackery Explorer 2000 Plus, pode controlar a potência ligada ou desligada do Conjunto de baterias Jackery 2000 Plus através do "Botão de alimentação principal" do Jackery Explorer 2000 Plus.
2. Se não houver saída de descarga ou entrada de carregamento, o produto será desligado automaticamente após 2 horas.

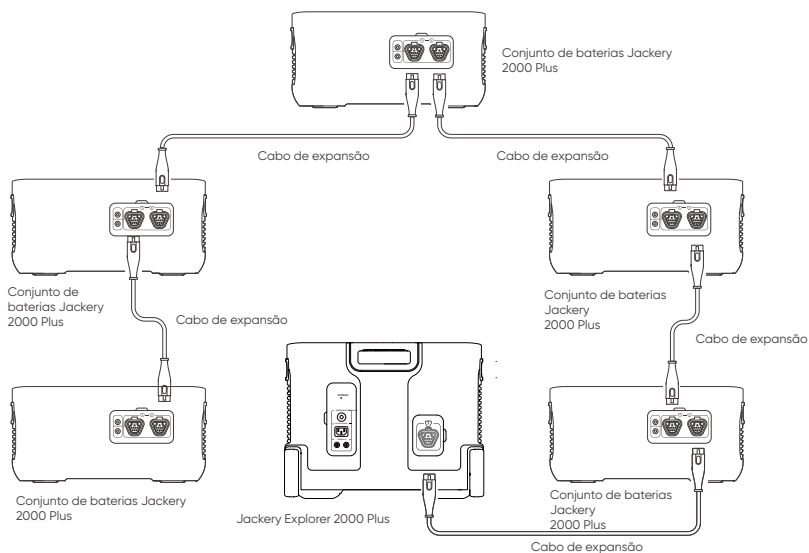
Visor LCD ligado/desligado

Ao carregar no "Botão de alimentação" ou ao carregar o produto, o visor LCD ilumina-se e, ao carregar novamente, o visor desliga-se.

MODO DE UTILIZAÇÃO

UTILIZADO EM CONJUNTO COM O JACKERY EXPLORER 2000 PLUS

Jackery Explorer 2000 Plus Até 5 conjuntos destes produtos podem ser utilizados juntos para dar resposta às necessidades de capacidade de utilizadores maiores.



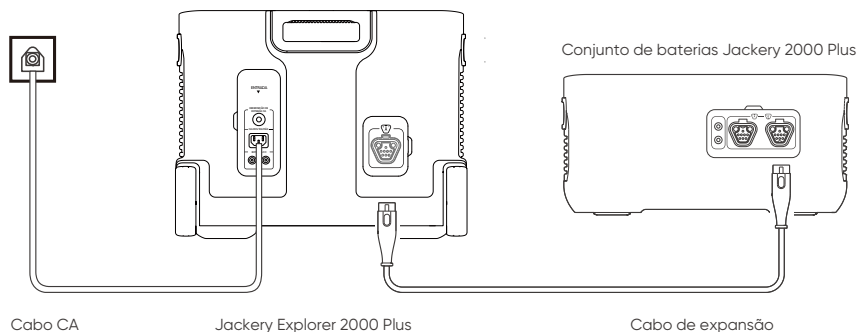
PRECAUÇÕES DE SEGURANÇA AO UTILIZAR

1. Quando este produto estiver ligado à estação de alimentação para descarga CA, vai passar para o carregamento da parede CA para carregar o produto e fornecer alimentação ao equipamento ligado quando estiver ligado à rede.
2. Certifique-se de que o Jackery Explorer 2000 Plus e o Conjunto da bateria Jackery 2000 Plus não estão a funcionar ao ligar ou desligar. Depois de o produto estar ligado à estação de alimentação, o visor LCD (⊕) da estação de alimentação vai acender-se antes de poder começar a carregar ou descarregar.
3. Ao utilizar o conjunto de baterias, não empilhe mais de duas baterias em cima do Jackery Explorer 2000 Plus para evitar que caiam e causem lesões.

CARREGAR O SEU CONJUNTO DE BATERIAS JACKERY 2000 PLUS

CARREGAMENTO DA PAREDE

Ao carregar da parede, este produto deve ser usado com o Jackery Explorer 2000 Plus.



PRECAUÇÕES DE SEGURANÇA AO UTILIZAR

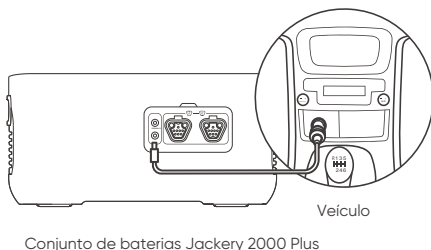
Certifique-se de que o Jackery Explorer 2000 Plus e o Conjunto da bateria Jackery 2000 Plus não estão a funcionar ao ligar ou desligar.

CARREGAMENTO SOLAR

Este produto suporta carregamento solar. Pode consultar o manual do utilizador do Jackery Explorer 2000 Plus para saber como ligar o painel solar.

CARREGAMENTO NO CARRO

Este produto pode ser carregado com um carregador de carro de 12V. O cabo do carregador do carro do Jackery Explorer 2000 Plus deve ser utilizado para ligação durante o carregamento. Consulte o manual do utilizador do Jackery Explorer 2000 Plus para precauções.



PRECAUÇÕES DE SEGURANÇA AO UTILIZAR

Devem ser seguidas as precauções básicas de segurança ao utilizar este produto, incluindo:

- a. Leia todas as instruções antes de utilizar este produto.
- b. É necessária uma supervisão rigorosa ao utilizar este produto perto de crianças para reduzir o risco.
- c. O risco de choque elétrico pode ocorrer se utilizar acessórios recomendados ou vendidos por fabricantes de produtos não profissionais.
- d. Quando o produto não estiver a ser utilizado, desligue a ficha de alimentação da tomada do produto.
- e. Não desmonte o produto, o que pode levar a riscos imprevisíveis, como incêndio, explosão ou choque elétrico.
- f. Não utilize o produto através de cabos ou fichas danificados ou cabos de saída danificados, o que pode causar choque elétrico.
- g. Carregue o produto numa área bem ventilada e não restrinja a ventilação de forma alguma.
- h. Coloque o produto num local ventilado e seco para evitar que a chuva e água para causem choques elétricos.
- i. Não exponha o produto ao fogo ou a altas temperaturas (sob luz solar direta ou no veículo sob calor elevado), o que pode causar acidentes como incêndio e explosão.
- j. Ao utilizar pela primeira vez, carregue totalmente o dispositivo antes de utilizar. Se este produto for armazenado durante muito tempo (3 meses - 6 meses) com a potência esgotada, o seu desempenho vai deteriorar-se e poderá até tornar-se não recarregável. Se este dispositivo for armazenado durante muito tempo, verifique a potência regularmente e carregue-o em cerca de 60% a 80%.

GARANTIA

Observação: Só fornecemos a nossa garantia para o comprador que comprou na Amazon (Jackery), no site Jackery ou revendedores autorizados locais.

Garantia limitada

A Jackery garante ao comprador consumidor original que o produto Jackery estará livre de defeitos de fabrico e materiais sob utilização normal do consumidor durante o período de garantia aplicável identificado na secção 'Período de garantia' abaixo, sujeito às exclusões estabelecidas abaixo.

Esta declaração de garantia estabelece a obrigação de garantia total e exclusiva da Jackery. Não assumiremos, nem autorizaremos qualquer pessoa a assumir por nós, qualquer outra responsabilidade relacionada com a venda de nossos produtos.

Período de Garantia

3 anos de garantia padrão: O período de garantia padrão para o Conjunto de baterias Jackery 2000 Plus é de 36 meses. Em cada caso, o período de garantia é medido a partir da data de compra pelo comprador consumidor original. É necessário o recibo de venda da primeira compra do consumidor, ou outra prova documental razoável, para estabelecer a data de início do período de garantia.

2 anos de garantia prolongada: Para ativar a Extensão de garantia, tem de registar o seu produto online ou contactar a nossa equipa de apoio ao cliente em hello.eu@jackery.com para prolongar o tempo de execução da garantia padrão.

Troca

A Jackery substituirá (às custas da Jackery) qualquer produto Jackery que não funcione durante o período de garantia aplicável devido a defeito de fabrico ou material. Um produto de substituição assume a garantia restante do produto original.

Limitada ao comprador consumidor original

A garantia do produto Jackery é limitada ao comprador consumidor original e não é transferível para qualquer proprietário subsequente.

Exclusões

A garantia da Jackery não se aplica a:

Utilização indevida, com abuso, modificação, dano por acidente ou utilização para qualquer outra coisa que não seja a utilização normal do consumidor, conforme autorizado na literatura atual do produto da Jackery.

Tentativa de reparação por qualquer outra que não uma instalação autorizada. Qualquer produto comprado através de uma casa de leilões online.

A garantia da Jackery não se aplica à célula da bateria, a menos que a célula da bateria seja totalmente carregada por si dentro de sete dias após a compra do produto e pelo menos uma vez a cada 6 meses a partir de então.

Tillykke med din nye Jackery Battery Pack 2000 Plus. Læs denne vejledning omhyggeligt igennem, før du anvender produktet – især de relevante forholdsregler for at sikre korrekt brug. Opbevar denne vejledning på et tilgængeligt sted, så den er nem at finde frem.

I overensstemmelse med love og bestemmelser ligger retten til endelig fortolkning af dette dokument og alle relaterede dokumenter til dette produkt hos selskabet.

Bemærk venligst, at der ikke vil blive udsendt meddelelser i tilfælde af opdatering, revision eller udløb.

TEKNISKE SPECIFIKATIONER

GENERELLE OPLYSNINGER

Produktnavn	Jackery Battery Pack 2000 Plus
Modellnr.	JBP-2000A
Kapacitet	Lithium-ion 45,6 Ah / 44,8 volt jævnstrøm (2042,8 Wh)
Vægt	Ca. 41,9 lbs / Ca. 19 kg
Mål	18,5 x 13 x 9,1 tommer / 47 x 33,1 x 23,1 cm
Cykklusliv	4000 cyklusser til en kapacitet på +70 %

INDGANGSPORTE

Jævnstrømsindgang	2 x 8 mm jævnstrømsport: 11-17,5 volt (driftsspænding) = maks. 8 ampere Dobbelt til maks. 8 ampere 17,5-60 volt (driftsspænding) = maks. 12 ampere, Dobbelt til maks. 24 ampere/1400 watt
2 x jævnstrømsekspansionsport	32,2 volt-50,4 volt = maks. 97 ampere

MILJØETS DRIFTSTEMPERATUR

Opladningstemperatur	0~45 °C (32~113°F)
Udledningstemperatur	-10~45 °C (14~113°F)

CERTIFIKATIONER

UN38.3 CE UK
CA

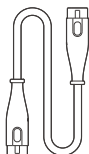
PAKKELISTE

①



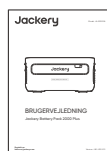
Jackery Battery Pack 2000 Plus

②



Ekspansionskabel

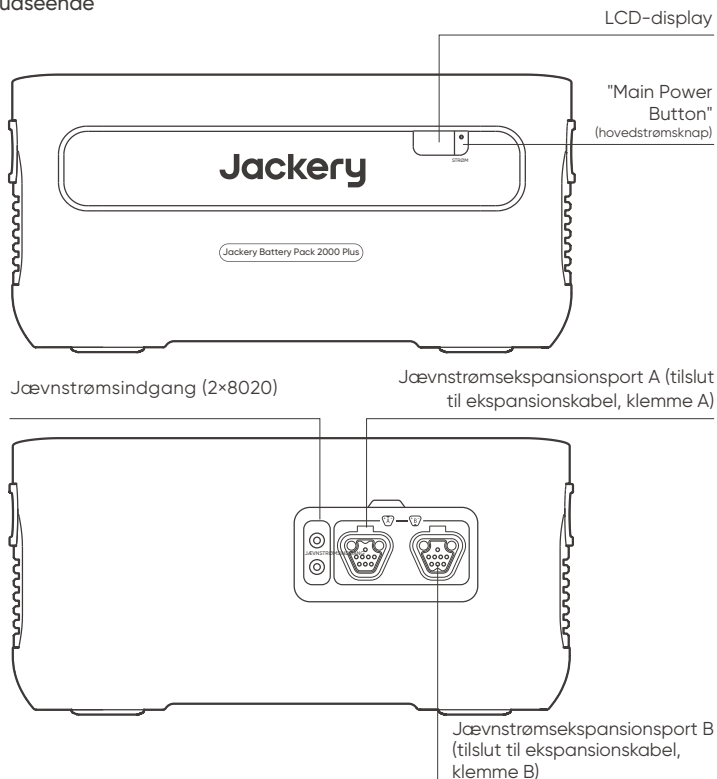
③



Brugervejledning

LÆR DIT UDS TYR AT KENDE

Produktets udseende



LCD-display



Strømprocent/fejlkode:

Den aktuelle strømværdi i procent på strømdisplay. Når systemet svigter, vises den tilsvarende fejlkode F0-FF. Hvis FF-koden vises, skal du fjerne belastningen, så produktet kan genvinde selv, hvis ikke dette sker, bedes du kontakte eftersalgsserviceafdeling. Hvis en anden kode vises, bedes du kontakte vores eftersalgsserviceafdeling.

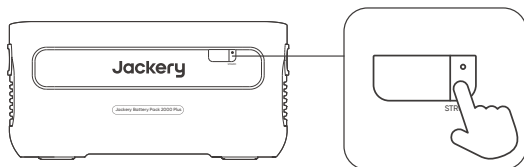
Opladningsindikator:

Indikatoren vises, når den oplader, og forsvinder, når den er fuldt opladet.

GRUNDLÆGGENDE DRIFT

Tænd/sluk

Tryk på "Main Power Button" (hovedstrømsknappen) – LCD-displayet lyser op. Hvis du vil slukke for netspændingen, skal du trykke og holde "Main Power Button" (hovedstrømsknappen) nede, indtil den slukker.



Bemærkninger:

1. Når du anvender 2000 Plus Jackery Explorer kan du tænde/slukke for strømmen til Jackery Battery Pack 2000 Plus vha. "Main Power Button" (hovedstrømsknappen) på Jackery Explorer 2000 Plus.
2. Hvis der ikke er nogen udladning eller opladningstilførsel, vil produktet automatisk slukke efter 2 timer.

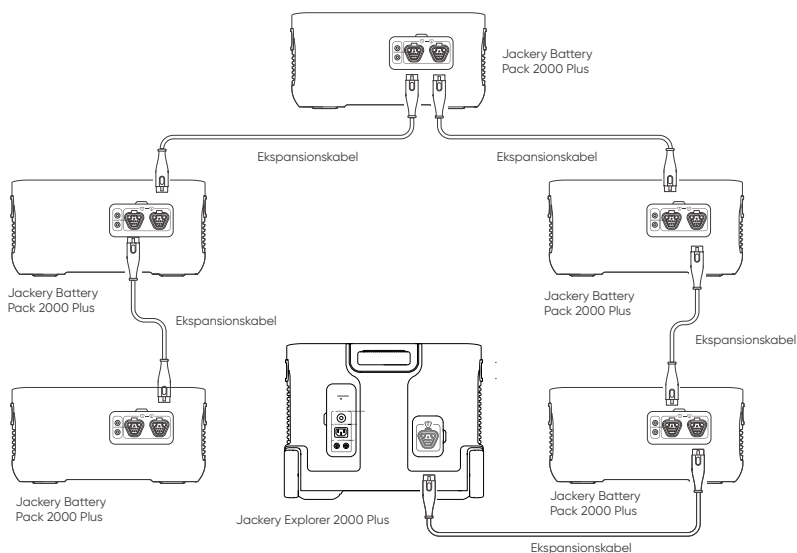
Tænd/sluk LCD-displayet

Når du trykker på "Main Power Button" (hovedstrømsknappen), eller når du oplader produktet, lyser LCD-displayet. Når du trykker på det igen, slukker displayet.

BRUGSTILSTAND

ANVENDES SAMMEN MED JACKERY EXPLORER 2000 PLUS

Op til 5 sæt Jackery Explorer 2000 Plus-produkter kan anvendes sammen for at imødekomme brugere med større kapacitetsbehov.



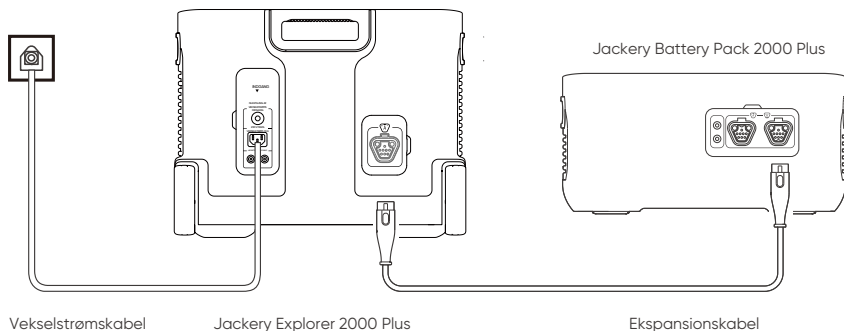
SIKKERHEDSFORANSTALTNINGER VED BRUG

1. Når dette produkt er tilsluttet strømstationen til vekselstrømsudladning, vil det skifte til opladning via vægkontakt til vekselstrøm, når det tilsluttes nettet, for at oplade produktet og levere strøm til det tilsluttede udstyr.
2. Sørg for, at Jackery Explorer 2000 Plus og Jackery Battery Pack 2000 Plus ikke er i drift, når de tilsluttes eller frakobles. Når produktet er sluttet til strømstationen, lyser LCD-displayet  på strømstationen, hvorpå du kan begynde at oplade eller aflade.
3. Ved anvendelse af batteripakken skal du sørge for ikke at stable mere end to batteripakker oven på Jackery Explorer 2000 Plus for at forhindre, at den falder ned og forårsager personskade.

OPLADNING AF JACKERY BATTERY PACK 2000 PLUS

OPLADNING FRA VÆGKONTAKT

Ved opladning fra vægkontakt skal dette produkt anvendes sammen med Jackery Explorer 2000 Plus.



SIKKERHEDSFORANSTALTNINGER VED BRUG

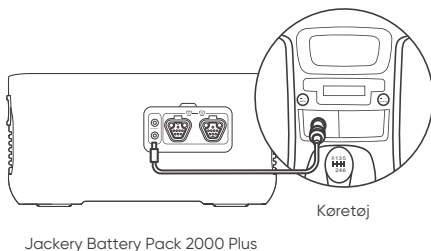
Sørg for, at Jackery Explorer 2000 Plus og Jackery Battery Pack 2000 Plus ikke er i drift, når de tilsluttes eller frakobles.

OPLADNING MED SOLENERGI

Dette produkt understøtter opladning med solenergi. Se, hvordan du tilslutter solpanelet i brugervejledningen til Jackery Explorer 2000 Plus.

OPLADNING I BILEN

Dette produkt kan oplades med en 12 volts biloplader. Bilopladerkablet til Jackery Explorer 2000 Plus skal bruges til tilslutning under opladning. Se venligst forholdsreglerne i brugervejledningen til Jackery Explorer 2000 Plus.



SIKKERHEDSFORANSTALTNINGER VED BRUG

De grundlæggende sikkerhedsforanstaltninger skal følges ved brug af dette produkt, herunder:

- a. Læs alle instruktioner, før du anvender dette produkt.
- b. For at reducere risici er det nødvendigt at overvåge produktet, når det anvendes i nærheden af børn.
- c. Risiko for elektrisk stød kan forekomme, hvis der anvendes tilbehør, der anbefales eller sælges af ikke-professionelle produktproducenter.
- d. Tag stikket ud af stikkontakten, når produktet ikke er i brug.
- e. Produktet må ikke demonteres, da det kan medføre uforudsigelige risici såsom brand, eksplosion og elektrisk stød.
- f. Brug ikke produktet sammen med beskadigede ledninger, stik eller udgangskabler, som kan forårsage elektrisk stød.
- g. Oplad produktet i et godt ventileret område, og sørg for ikke at begrænse ventilationen på nogen måde.
- h. Opbevar produktet et ventileret og tørt sted, hvor der ikke er risiko for regn eller vand, der kan forårsage elektrisk stød.
- i. Udsæt ikke produktet for ild og høje temperaturer (i direkte sollys eller i køretøjer, når det er varmt), da det kan forårsage ulykker såsom brand og eksplosion.
- j. Oplad enheden helt, inden det anvendes for første gang. Hvis produktet opbevares i længere tid (3-6 måneder) med udtømt strømniveau, vil produktets ydeevne blive forringet, og det kan endda resultere i, at det ikke kan oplades mere. Hvis enheden opbevares i længere tid, skal du kontrollere strømmen regelmæssigt og oplade den til ca. 60 % til 80 %.

GARANTI

Bemærk: Vi yder kun garanti til købere, der købte på Amazon (Jackery), Jackerys websted eller hos lokale autoriserede forhandlere.

Begrænset garanti

Jackery garanterer over for den oprindelige køber, at Jackery-produktet er fri for fejl med hensyn til udførelse og materiale ved normal forbrugeranvendelse i den gældende garantiperiode, der er angivet i afsnittet "Garantiperiode" nedenfor, med forbehold for undtagelserne angivet nedenfor.

Denne garantierklæring beskriver Jackerys samlede og eksklusive garantiforpligtelse. Vi påtager os ikke – eller bemyndiger en person til at påtage et det for os, andet ansvar i forbindelse med salget af vores produkter.

Garantiperiode

3 års standardgaranti: Standardgarantien for Jackery Battery Pack 2000 er 36 måneder. I alle tilfælde måles garantiperioden fra købsdatoen for den oprindelige køber.

Salgskvitteringen fra det første forbruger køb eller andet rimeligt dokumentationsbevis er påkrævet for at fastsætte startdatoen for garanti perioden.

2 års udvidet garanti: Du skal registrere dit produkt online eller kontakte vores kundeservice på hello.eu@jackery.com for at forlænge standardgarantien til en udvidet garanti.

Bytte

Jackery erstatter (for Jackerys regning) ethvert Jackery-produkt, der ikke fungerer i den gældende garantiperiode på grund af defekter i udførelse eller materiale. Et erstatningsprodukt overtager det oprindelige produkts resterende garantiperiode.

Begrænset til den oprindelige køber

Garantien på Jackery-produktet er begrænset til den oprindelige køber og kan ikke overføres til efterfølgende ejere.

Undtagelser

Garantien på Jackery-produktet gælder ikke ved:

Misbrug, fejlagtig anvendelse, modificering, beskadigelse ved et uheld eller anvendelse til andet end normal forbrugeranvendelse som bemyndiget i Jackerys aktuelle produktliteratur.

Forsøg på reparation af andre end autoriserede faciliteter.

Ethvert produkt købt gennem et online auktionshus.

Garantien på Jackery-produktet gælder kun battericellen, hvis battericellen er fuldt opladet af dig inden for syv dage efter køb af produktet og mindst en gang hver 6. måned derefter.

Поздравления за новия ви пакет батерии Jackery 2000 Plus. Прочетете внимателно това ръководство, преди да използвате продукта, особено съответните предпазни мерки, за да се гарантира правилната му употреба. Съхранявайте това ръководство на достъпно място за справки.

В съответствие със законите и наредбите, правото на окончателно тълкуване на този документ и всички свързани с него документи за този продукт принадлежи на компанията.

Имайте предвид, че няма да бъдат предоставяни допълнителни известия в случай на актуализация, промяна или прекратяване.

ТЕХНИЧЕСКИ СПЕЦИФИКАЦИИ

ОБЩА ИНФОРМАЦИЯ

Име на продукта	Пакет батерии Jackery 2000 Plus
Модел №	JBP-2000A
Капацитет	Литиево-йонна 45,6 Ah/44,8 V DC (2042,8 Wh)
Тегло	Около 41,9 lbs/около 19 kg
Размери	18,5 x 13 x 9,1 in/47 x 33,1 x 23,1 cm
Срок на експлоатация	4000 цикъла до 70%+ капацитет

ВХОДНИ ПОРТОВЕ

DC вход	2 x DC 8 mm порта: 11 – 17,5 V (работно напрежение)≈8 A макс., Двойно до 8 A макс.; 17,5 – 60 V (работно напрежение)≈12 A макс., двойно до 24 A/1400 W макс.
2 x DC разширителен порт	32,2 V – 50,4 V≈97 A макс.

РАБОТНА ТЕМПЕРАТУРА НА ОКОЛНАТА СРЕДА

Температура на зареждане	0~45°C (32~113°F)
Температура на разреждане	-10~45°C (14~113°F)

СЕРТИФИКАТИ

UN38.3 **CE** **UK**
CA

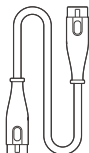
СПИСЪК НА ПАКЕТИТЕ

①



Пакет батерии Jackery 2000 Plus

②



Удължителен кабел

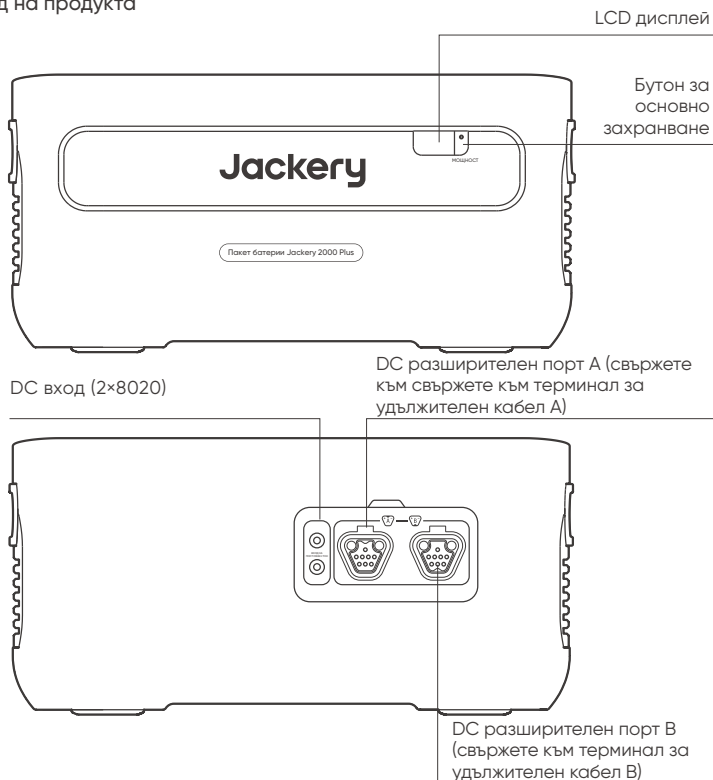
③



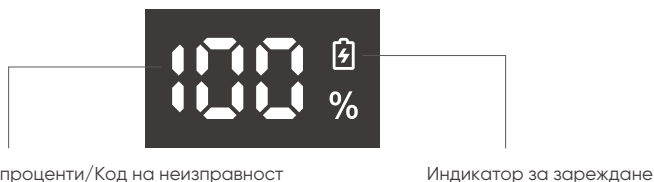
Ръководство за потребителя

ЗАПОЗНАЙТЕ СЕ С ВАШИЯ УРЕД

Външен вид на продукта



LCD дисплей



Мощността в проценти/Код на неизправност

Индикатор за зареждане

Мощността в проценти/Код на неизправност:

Показване на текущата стойност на мощността в проценти. Когато системата се повреди, това ще бъде показано като съответния код за грешка F0 – FF. Ако се появи кодът FF, отстранете товара и продуктът може да се възстанови сам, ако това не стане, свържете се със следпродажбеното обслужване. В случай, че се появи някакъв друг код, свържете се с нашия следпродажбен сервиз.

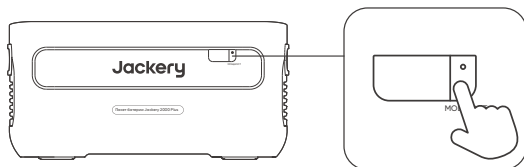
Индикатор за зареждане:

Индикаторът се показва при зареждане и изчезва, когато пакетът е напълно зареден.

ОСНОВНИ ОПЕРАЦИИ

Включване/изключване на захранването

Натиснете бутона „Main Power Button“ (бутон за основно захранване) и LCD дисплеят ще светне. Ако искате да изключите основното захранване, натиснете и задръжте бутона „Main Power Button“ (бутон за основно захранване), докато се изключи.



Бележки:

1. Когато използвате Jackery Explorer 2000 Plus, можете да контролирате включването или изключването на Jackery Battery Pack 2000 Plus чрез бутона „Main Power Button“ (бутон за основно захранване) на Jackery Explorer 2000 Plus.
2. Ако няма изход за разреждане или вход за зареждане, продуктът автоматично ще се изключи след 2 часа.

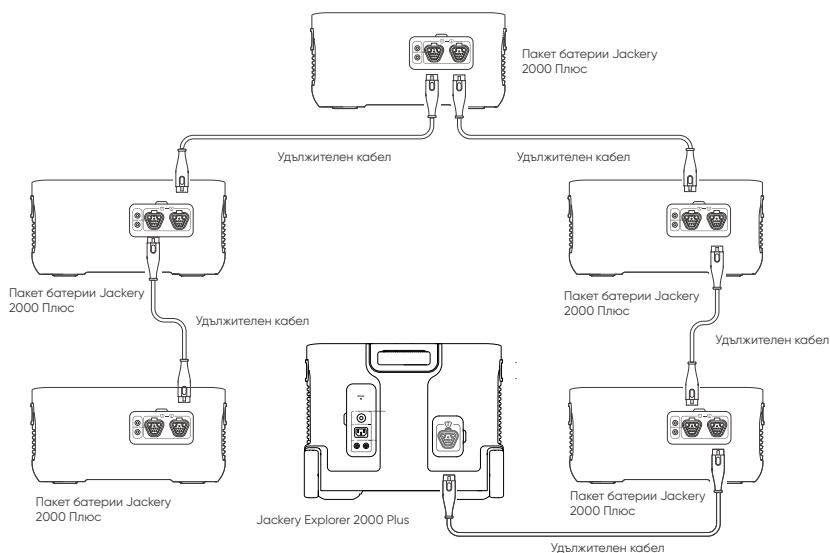
Включване/изключване на LCD дисплея

Когато натиснете бутона „Main Power Button“ (бутон за основно захранване) или когато зареждате продукта, LCD дисплеят е осветен, а когато го натиснете отново, дисплеят се изключва.

РЕЖИМ НА ИЗПОЛЗВАНЕ

ИЗПОЛЗВА СЕ ЗАЕДНО С JACKERY EXPLORER 2000 PLUS

Jackery Explorer 2000 Plus До 5 комплекта от тези продукти могат да се използват заедно, за да отговорят на нуждите от капацитет на по-големи потребители.



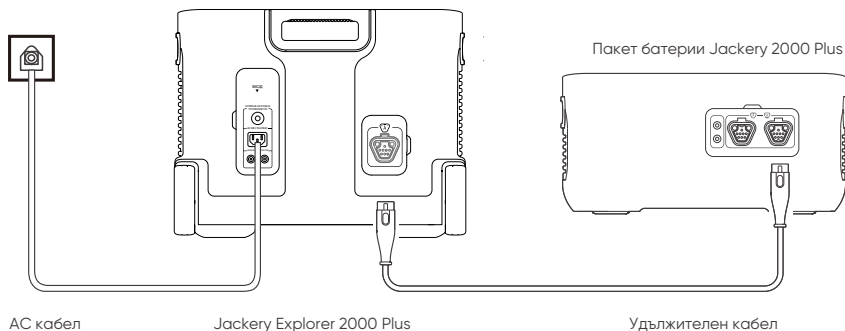
ПРЕДПАЗНИ МЕРКИ ПРИ УПОТРЕБА

1. Когато този продукт е свързан към зарядната станция за AC разреждане, той ще превключи на AC зареждане от стена, за да зареди продукта и да захрани свързаното оборудване, когато е свързан към мрежата.
2. Уверете се, че Jackery Explorer 2000 Plus и пакетът батерии Jackery 2000 Plus не работят, когато ги свързвате или изключвате. След като продуктът е свързан към зарядната станция, LCD дисплеят Ⓢ_{x8} и ще светне, преди да можете да започнете зареждането или разреждането.
3. Когато използвате пакета батерии, не поставяйте повече от два пакета батерии върху Jackery Explorer 2000 Plus, за да предотвратите падането му и причиняването на нараняване.

ЗАРЕЖДАНЕ НА ПАКЕТА БАТЕРИИ JACKERY 2000 PLUS

ЗАРЕЖДАНЕ ОТ СТЕНАТА

При зареждане от стената този продукт трябва да се използва с Jackery Explorer 2000 Plus.



ПРЕДПАЗНИ МЕРКИ ПРИ УПОТРЕБА

Уверете се, че Jackery Explorer 2000 Plus и пакетът батерии Jackery 2000 Plus не работят, когато ги свързвате или изключвате.

СОЛАРНО ЗАРЕЖДАНЕ

Този продукт поддържа соларно зареждане. Можете да се обърнете към ръководството за потребителя на Jackery Explorer 2000 Plus, за да разберете как да свържете соларния панел.

ЗАРЕЖДАНЕ В КОЛАТА

Този продукт може да се зарежда със зарядно за кола 12 V. Кабелът на зарядното за кола на Jackery Explorer 2000 Plus трябва да се използва за свързване при зареждане. Вижте ръководството за потребителя на Jackery Explorer 2000 Plus за предпазни мерки.



ПРЕДПАЗНИ МЕРКИ ПРИ УПОТРЕБА

При използването на този продукт трябва да се спазват основните предпазни мерки за безопасност, включително:

- а) прочетете всички инструкции, преди да използвате този продукт;
- б) необходимо е внимателно наблюдение, когато този продукт се използва в близост до деца, за да се намали рискът.
- в) ако се използват аксесоари, препоръчани или продавани от непрофесионални производители на продукти, може да възникне риск от токов удар;
- г) когато продуктът не се използва, изключете щепсела от контакта на продукта;
- д) не разглобявайте продукта, защото това може да доведе до непредвидими рискове като пожар, експлозия или токов удар;
- е) не използвайте продукта с повредени кабели или щепсели, или повредени изходни кабели, които могат да причинят токов удар;
- ж) зареждайте продукта на добре проветриво място и не ограничавайте вентилацията по никакъв начин;
- з) съхранявайте продукта на проветриво и сухо място, за да избегнете дъжд и вода, които могат да причинят токов удар;
- и) не излагайте продукта на въздействието на огън или висока температура (на пряка слънчева светлина или в превозно средство при голяма топлина), което може да причини инциденти като пожар и експлозия;
- й) заредете уреда напълно, преди да го използвате за първи път. Ако този продукт се съхранява за дълъг период от време (3 месеца – 6 месеца) с изчерпана мощност, неговата производителност ще се влоши и той дори може да стане неизползваем. Ако това устройство се съхранява дълго време, проверявайте редовно захранването и го зареждайте до около 60% – 80%.

ГАРАНЦИЯ

Бележка: Ние предоставяме гаранция само за купувача, който е направил покупката от Amazon (Jackery), уебсайта на Jackery или местни оторизирани дилъри.

Ограничена гаранция

Jackery гарантира на първоначалния потребител-купувач, че продуктът на Jackery няма да има дефекти в изработката и материала при нормална употреба от потребителя по време на приложимия гаранционен срок, посочен в раздела „Гаранционен срок“ по-долу, с вземане предвид на изключенията, посочени по-долу.

Тази декларация за гаранция определя общото и изключително гаранционно задължение на Jackery. Ние няма да поемем, нито ще упълномощаваме което и да било лице да поеме вместо нас каквато и да било друга отговорност във връзка с продажбата на нашите продукти.

Гаранционен срок

3 години стандартна гаранция: Стандартният гаранционен срок за пакета батерии Jackery 2000 Plus е 36 месеца. При всички случаи гаранционният период се измерва от датата на покупката от първоначалния купувач. За установяване на началната дата на гаранционния период е необходима касовата бележка за покупката от първия потребител или друго разумно документално доказателство. 2 години удължена гаранция: За да активирате удължаването на гаранцията, трябва да регистрирате продукта си онлайн или да се свържете с нашия екип за обслужване на клиенти на hello.eu@jackery.com, за да удължите стандартния гаранционен срок.

Смяна

Jackery ще замени (за сметка на Jackery) всеки Jackery продукт, който престане да работи по време на приложимия гаранционен срок поради дефект в изработката или материала. Заместващият продукт поема оставащата гаранция на оригиналния продукт.

Ограничена до първоначалния потребител-купувач

Гаранцията за продукта на Jackery е ограничена до първоначалния потребител-купувач и не може да се прехвърля на следващ собственик.

Изключения

Гаранцията на Jackery не се отнася за:

Неправилно използване, злоупотреба, модифициране, случайна повреда или използване за нещо различно от нормална употреба от страна на потребителя, както това е разрешено в настоящата документация за продуктите на Jackery.

Опит за ремонт от някой друг, различен от упълномощен сервиз.

Всеки продукт, закупен чрез фирма за онлайн аукциони.

Гаранцията на Jackery не се отнася за елемента на батерията, освен ако последният не е напълно зареден от вас в рамките на седем дни след закупуването на продукта и най-малко веднъж на всеки 6 месеца след това.

Õnitleme teid uue Jackery Battery Pack 2000 Plusi puhul. Enne toote kasutamist lugege see juhend hoolikalt läbi, eriti tähtsad on asjakohased ettevaatusabinõud õige kasutamise tagamiseks. Hoidke seda juhendit sagedaseks kasutamiseks ligipääsetavas kohas.

Kooskõlas seaduste ja määrustega on selle dokumendi ja kõigi selle tootega seotud dokumentide lõpliku tõlgendamise õigus ettevõttele.

Pange tähele, et uuendamise, muutmise või lõpetamise korral edasisi teateid ei esitata.

TEHNILISED ANDMED

ÜLDTEAVE

Toote nimi	Jackery akupank 2000 Plus
Mudeli nr	JBP-2000A
Mahtuvus	Liitium-ioon 45,6 Ah / 44,8 V alalisvool (2042,8 Wh)
Kaal	Umbes 41,9 naela / umbes 19 kg
Mõõtmed	18,5 × 13 × 9,1 tolli / 47 × 33,1 × 23,1 cm
Kestus laadimistsükliks	4000 tsükli kuni üle 70% mahtuvuseni

SISENDPORDID

Alalisvoolu sisend	2 vahelduvvoolu 8 mm porti: 11 – 17,5 V (tööpinge) = 8 A max, Kahekordne kuni 8 A max; 17,5 – 60 V (tööpinge) = 12 A max, kahekordne kuni 24 A / 1400 W max
2 vahelduvvoolu laiendusport	32,2 V – 50,4 V = 97 A max

KESKKONNA TÖÖTEMPERatuur

Temperatuur laadimise ajal	0~45 °C (32~113°F)
Temperatuur mahalaadimise ajal	-10~45 °C (14~113°F)

HEAKSKIIDUTUNNISTUSED

UN38.3 CE UK
CA

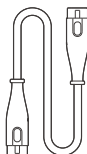
PAKENDI SISU

①



Jackery akupank 2000 Plus

②



Ühenduskaabel

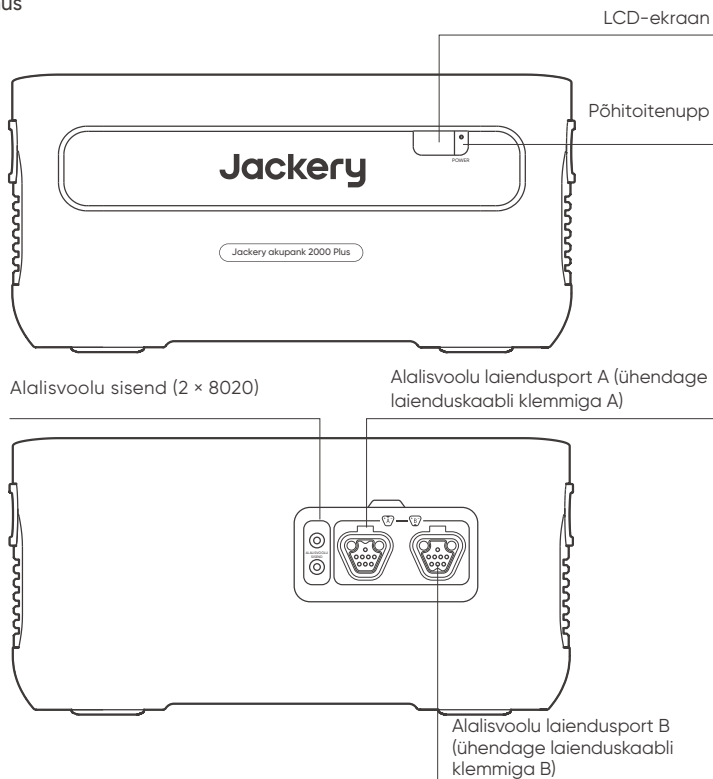
③



Kasutusjuhend

ÕPPIGE OMA VARUSTUST TUNDMA

Toote välimus



LCD-ekraan



Laetuse protsent / veakood.

Laetuse hetkeväärtuse näit protsentides. Kui süsteemis tekib tõrge, kuvatakse see vastava veakoodina F0–FF. Kui FF-kood ilmub, eemaldage seade vooluvõrgust ja seade võib iseseisvalt taastuda, kui mitte, siis võtke ühendust müügijärgse teenindusega. Kui kuvatakse mõni muu kood, võtke ühendust meie müügijärgse teenindusega.

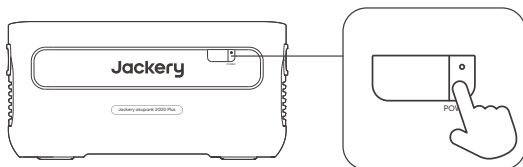
Laadimisindikaator.

Ikooni kuvatakse laadimise ajal ja see kaob, kui seade on täielikult laetud.

PÕHILISED TOIMINGUD

Toide sisse/välja

Vajutage toitenuppu Main Power Button (Põhitoitenupp) ja LCD-ekraan hakkab tööle. Kui soovite toite välja lülitada, vajutage ja hoidke põhitoitenuppu all seni, kuni ekraan välja lülitub.



Märkused.

1. Kui kasutate seadet Jackery Explorer 2000 Plus, saate Jackery Explorer 2000 Plusi põhitoitenupu abil Jackery Battery Pack 2000 Plusi toite sisse või välja lülitada.
2. Kui tühjakslaadimist või täislaadimist ei toimu, lülitub seade 2 tunni pärast automaatselt välja.

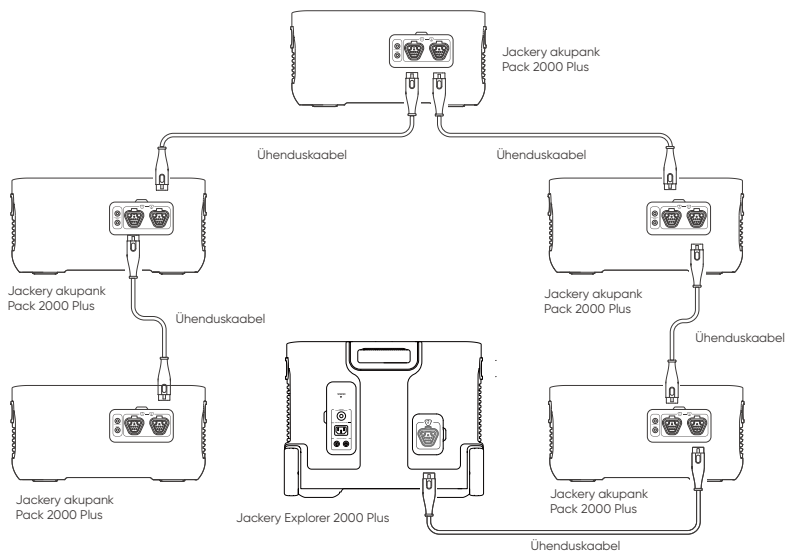
LCD-ekraan sisse/välja

Kui vajutate toitenuppu Main Power Button (Põhitoitenupp) või laete toodet, hakkab LCD-ekraan tööle ja kui vajutate seda uuesti, lülitub ekraan välja.

KASUTUSREŽIIM

KASUTATAKSE KOOS JACKERY EXPLORER 2000 PLUSIGA

Jackery Explorer 2000 Plus puhul saab suuremate kasutajate mahuvajaduste rahuldamiseks koos kasutada kuni 5 komplekti neid tooteid.



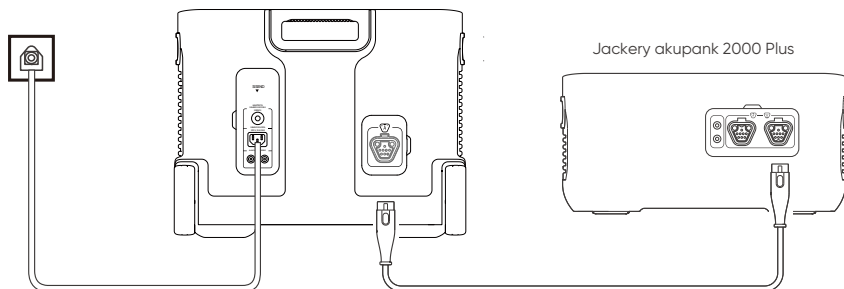
ETTEVAATUSABINÕUD KASUTAMISEL

1. Kui see toode on vahelduvvoolu tühjenemiseks ühendatud elektrijaamaga, lülitub see vahelduvvoolu seinalaadimisele, et toodet laadida ja ühendatud seadmeid toiteallikaga varustada, kui see on võrku ühendatud.
2. Veenduge, et Jackery Explorer 2000 Plus ja Jackery Battery Pack 2000 Plus ei oleks nende ühendamise või lahtiühendamise ajal sisse lülitatud. Kui toode on toiteallikaga ühendatud, süttib toiteallika LCD-ekraan (⊕) enne kui saate laadimise- või mahalaadimisega alustada.
3. Akukomplekti kasutades ärge asetage Jackery Explorer 2000 Plusi peale rohkem kui kahte akut, et vältida selle mahakukkumist ja vigastusi.

JACKERY AKUPANGA 2000 PLUS LAADIMINE

LAADIMINE SEINAKONTAKTIST

Laadimisel seinakontaktist tuleb seda toodet kasutada koos seadmega Jackery Explorer 2000 Plus.



Vahelduvvoolu kaabel

Jackery Explorer 2000 Plus

Ühenduskaabel

ETTEVAATUSABINÕUD KASUTAMISEL

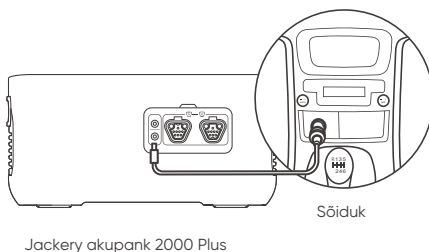
Veenduge, et Jackery Explorer 2000 Plus ja Jackery Battery Pack 2000 Plus ei oleks nende ühendamise või lahtiühendamise ajal sisse lülitatud.

PÄIKESEPATAREIGA LAADIMINE

See toode toetab päikeseplatariiga laadimist. Päikeseplatari ühendamise kohta saate teavet Jackery Explorer 2000 Plusi kasutusjuhendist.

LAADIMINE AUTOS

Seda toodet saab laadida 12 V autolaadijaga. Laadimisel tuleb kasutada Jackery Explorer 2000 Plusi autolaadija kaablit. Ettevaatusabinõusid vaadake Jackery Explorer 2000 Plusi kasutusjuhendist.



Jackery akupank 2000 Plus

Sõiduk

ETTEVAATUSABINÕUD KASUTAMISEL

Selle toote kasutamisel tuleb järgida põhilisi ettevaatusabinõusid, sealhulgas järgmisi.

- a. Enne toote kasutamist lugege läbi kõik juhised.
- b. Selle toote kasutamisel laste läheduses on riskide maandamiseks vajalik hoolikas järelevalve.
- c. Mitteprofessionaalsete tootjate soovitatud või müüdüd tarvikute kasutamisel võib tekkida elektrilöögi oht.
- d. Kui toodet ei kasutata, eemaldage toitepistik toote pistikupesast.
- e. Ärge lammutage toodet lahti, see võib põhjustada ettearvamatuid ohte, nagu tulekahju, plahvatus või elektrilöök.
- f. Ärge kasutage toodet kahjustatud juhtmete või pistikute või kahjustatud väljundkaablite abil, mis võivad põhjustada elektrilöögi.
- g. Laadige toodet hästi ventileeritavas kohas ja ärge takistage ventilatsiooni mitte mingil viisil.
- h. Pange toode ventileeritud ja kuiva kohta, et vältida elektrilöögi põhjustamist vihma ja vee poolt.
- i. Ärge laske seadmel kokku puutuda tule ega kõrge temperatuuriga (otsese päikese all või sõidukis kõrge kuumuse käes), mis võib põhjustada õnnetusi, näiteks tulekahju või plahvatuse.
- j. Esmakordsel kasutamisel laadige seade enne kasutamist täielikult täis. Kui seda seadet hoitakse pikka aega (3–6 kuud) tühja akuga, halveneb selle jõudlus ja see võib isegi muutuda laadimiskõlbmatuks. Kui seade on pikaks ajaks hoiule pandud, kontrollige regulaarselt laetuse taset ja laadige seda umbes 60–80% ulatuses.

GARANTII

Märkus. Pakume oma garantiid ainult ostjale, kes ostis Amazonist (Jackery), Jackery veebisaidilt või kohalikelt volitatud edasimüüjatelt.

Piiratud garantii

Jackery garanteerib algele tarbijast ostjale, et Jackery tootel ei esine tavapärasel tarbija poolt kasutamisel töö- ja materjalavigu garantiiaja jooksul, mis on kindlaks määratud allpool jaotises Garantii, võttes arvesse allpool toodud erandeid. See garantiivaldus sätestab Jackery täieliku ja eksklusiivse garantiikohustuse. Me ei eelda ega volita ühtegi isikut võtma meie eest mistahes muud vastutust seoses meie toodete müügi.

Garantiaeg

3 aastane standardgarantii. Jackery Battery Pack 2000 Plus standgarantiiperiood on 36 kuud. Garantiiiperioodi arvestatakse igal juhul alates algse tarbija ostukuupäevast. Garantiiaja alguskuupäeva määramiseks on vajalik algse tarbija ostutšekk või muu mõistlik dokumentaalne tõend.

2 aastane pikendatud garantii. Garantii pikenduse aktiveerimiseks peate oma toote veebis registreerima või võtma ühendust meie klienditeeninduse meeskonnaga aadressil hello.eu@jackery.com, et pikendada standardgarantiiaga.

Vahetus

Jackery asendab (Jackery kulul) kõik Jackery tooted, mis ei tööta kehtiva garantiiaja jooksul töö- või materjalivigade tõttu. Asendustoode omandab originaaltoote järelejäänud garantii.

Piiritletud algsele tarbijast ostjaga

Jackery toote garantii kehtib ainult algsele tarbijast ostjale ja seda ei saa üle kanda ühelegi järgnevale omanikule.

Erandid

Jackery garantii ei kehti järgmistel juhtudel.

Mittesihipärase kasutuse, väärkasutuse, modifitseerimise, õnnetusjuhtumi tagajärjel kahjustamise või muul otstarbel kui tavapärase tarbija poolt kasutamise korral, vastavalt praeguses Jackery tootekirjelduses lubatule.

Kui parandada on püütud kellegi teise kui volitatud asutuse poolt.

Kõikidele toodetele, mis on ostetud internetioksjonimaja kaudu.

Jackery garantii ei kehti akuelemendile, välja arvatud juhul, kui olete akuelemendi täielikult laadinud seitsme päeva jooksul pärast toote ostmist ja seejärel vähemalt kord iga 6 kuu järel.

Onnittelut uudesta Jackery Battery Pack 2000 Plus -akustasi. Lue tämä käyttöopas huolellisesti ennen tuotteen käyttöä, erityisesti asianmukaiset varotoimet, jotta osaat käyttää laitetta oikein. Säilytä tätä käyttöohjetta paikassa, josta se on helposti saatavilla, jotta voit käyttää sitä usein.

Lakien ja määräysten mukaisesti tämän asiakirjan ja kaikkien siihen liittyvien tämän tuotteen asiakirjojen lopullinen tulkintaoikeus on yrityksellä.

Huomaa, ettei päivityksistä, tarkistuksista tai poistoista anneta jatkossa ilmoituksia.

TEKNISET TIEDOT

YLEISET TIEDOT

Tuotteen nimi	Jackery Battery Pack 2000 Plus
Malli nro	JBP-2000A
Kapasiteetti	Litium-ioni 45,6 Ah / 44,8 V DC (2 042,8 Wh)
Paino	Noin 41,9 lbs / noin 19 kg
Mitat	18,5 x 13 x 9,1 tuumaa / 47 x 33,1 x 23,1 cm
Syklimäärä	4000 sykliä yli 70 %:in kapasiteettiin

TULOPORTIT

DC-tulo	2 x 8 mm:n DC-porttia: 11–17,5 V (käyttäjännite) = maks. 8 A, kaksinkertainen 8 A:n maksimiin nähden; 17,5–60 V (käyttäjännite) = maks. 12 A, kaksinkertainen 24 A:n / 1400 W:n maksimiin nähden
2 x jatkojohdon DC-portti	32,2–50,4 V = maks. 97 A

YMPÄRISTÖN KÄYTTÖLÄMPÖTILA

Lataamislämpötila	0~45 °C (32~113 °F)
Purkamislämpötila	-10~45 °C (14~113 °F)

SERTIFIKAATIT

UN38.3 CE UK CA

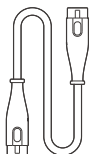
PAKKAUKSEN SISÄLTÖ

①




Jackery Battery Pack 2000 Plus

②



Jatkojohto

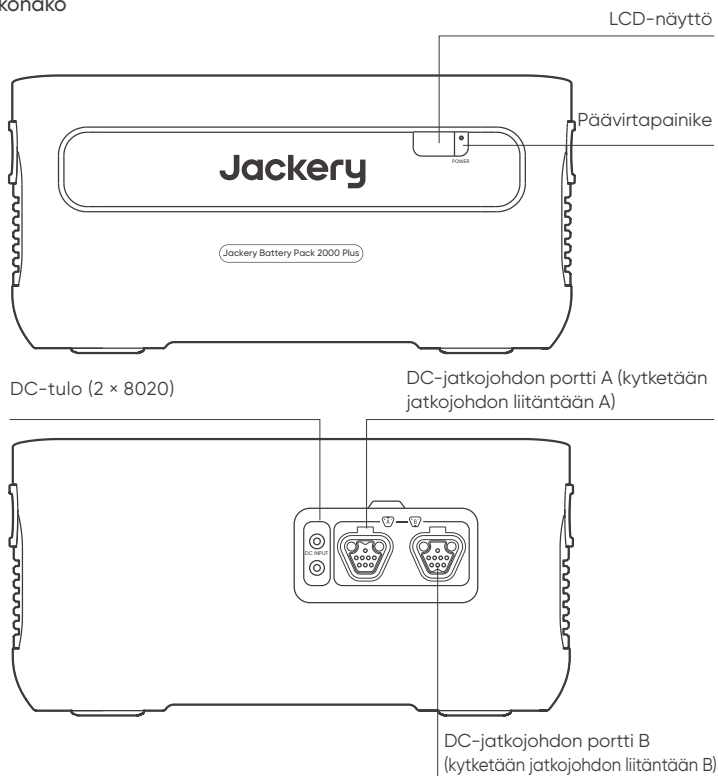
③



Käyttöopas

TUTUSTU LAITTEESEESI

Tuotteen ulkonäkö



LCD-näyttö



Varausprosentti/vikakoodi

Lataamisen merkkivalo

Varausprosentti/vikakoodi:

Akun kulloinenkin varaus näkyy varausprosenttina. Jos järjestelmässä ilmenee vika, näytössä näkyy vikaa vastaava vikakoodi F0-FF. Jos näet FF-koodin, lopeta akun kuormitus, jolloin tuotteen saattaa korjaantua itsestään. Jos näin ei tapahdu, ota yhteyttä myynnin jälkeiseen palveluun. Jos näet jokin muun koodin, ota yhteyttä myynnin jälkeiseen palveluumme.

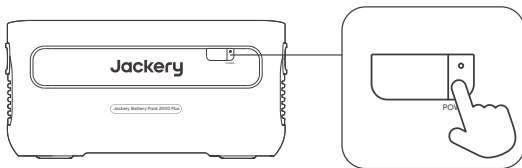
Lataamisen merkkivalo:

Lataamisen aikana näkyy merkkivalo, joka sammuu, kun akku on täysin ladattu.

PERUSTOIMINNOT

Virta päälle / pois päältä

Paina "Main Power Button" (päävirtapainike) -painiketta ja LCD-näytön taustavalo syttyy. Jos haluat kytkeä päävirran pois päältä, paina "Main Power Button" (päävirtapainike) -painike pohjaan ja pidä sitä painettuna, kunnes näytön taustavalo sammuu.



Huomautukset:

1. Kun käytät Jackery Explorer 2000 Plus -laitetta, voit kytkeä Jackery Battery Pack 2000 Plus -akun virran päälle tai pois päältä Jackery Explorer 2000 Plus -laitteen "Main Power Button" (päävirtapainike) -painikkeella.
2. Jos tuotteella ei ole purkusyötettä tai lataustuloa, sen virta sammuu automaattisesti 2 tunnin kuluttua.

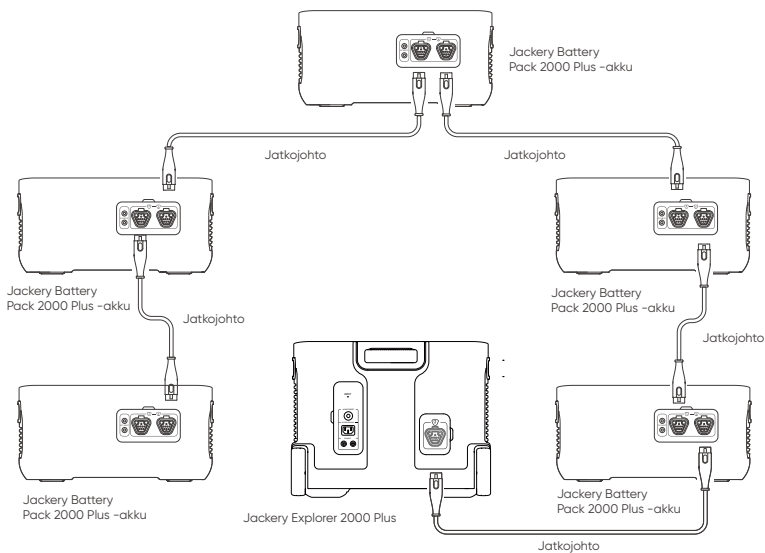
LCD-näyttö päällä / pois päältä

Kun painat "Main Power Button" (Päävirtapainike) -painiketta tai lataat tuotetta, LCD-näytön taustavalo syttyy. Näyttö sammuu, kun painat painiketta uudelleen.


KÄYTTÖTILA

KÄYTETÄÄN YHDESSÄ JACKERY EXPLORER 2000 PLUS -LAITTEEN KANSSA

Jackery Explorer 2000 Plus -laitteen avulla enintään 5 akkua voidaan kytkeä sarjaan, jolloin niitä voidaan käyttää yhdessä vastaamaan suurempaan käyttötarpeeseen.

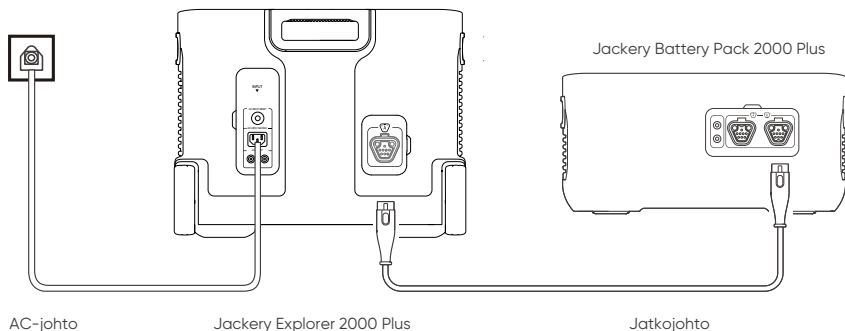


TURVALLISUUTEEN LIITTYVÄT VAROTOIMET KÄYTÖN AIKANA

1. Kun tämä tuote on kytketty akkuvarastoon AC-purkamista varten, se siirtyy AC-lataukseen seinäpistorasiasta, jotta se voi verkkovirtaan liitettynä latautua ja syöttää virtaa liitettyyn laitteeseen.
2. Varmista, että Jackery Explorer 2000 Plus -laite tai Jackery Battery Pack 2000 Plus -akku eivät ole käytössä, kun liität tai irrotat ne. Kun laite on kytketty akkuvarastoon, akkuvaraston LCD-näytön  taustavalo syttyy, ennen kuin voit aloittaa lataamisen tai purkamisen.
3. Pinoa enintään kaksi akkua Jackery Explorer 2000 Plus -laitteen päälle, kun käytät akkuja, jotta akut eivät putoa ja aiheuta vammoja.

JACKERY BATTERY PACK 2000 PLUS -AKUN LATAAMINEN LATAAMINEN SEINÄPISTORASIESTA

Kun tätä tuotetta ladataan seinäpistorasiasta, sitä on käytettävä yhdessä Jackery Explorer 2000 Plus -laitteen kanssa.



TURVALLISUUTEEN LIITTYVÄT VAROTOIMET KÄYTÖN AIKANA

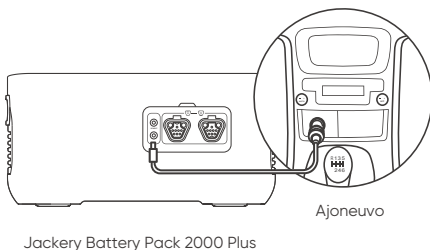
Varmista, että Jackery Explorer 2000 Plus -laite tai Jackery Battery Pack 2000 Plus -akku eivät ole käytössä, kun liitit tai irrotat ne.

AURINKOPANEELEILLA LATAAMINEN

Tämä tuote tukee aurinkopaneeleilla lataamista. Voit lukea lisää aurinkopaneeliin liittämistä Jackery Explorer 2000 Plus -laitteen käyttöoppaasta.

LATAAMINEN AUTOSSA

Tätä tuotetta voidaan ladata 12 V:n autolaturilla. Käytä ladatessasi Jackery Explorer 2000 Plus -laitteen autolaturijohtoa. Katso varotoimet Jackery Explorer 2000 Plus -laitteen käyttöoppaasta.



TURVALLISUUTEEN LIITTYVÄT VAROTOIMET KÄYTÖN AIKANA

Noudata tätä tuotetta käyttäessäsi normaaleja varotoimia, kuten:

- a. Lue kaikki ohjeet ennen tämän tuotteen käyttöä.
- b. Valvo tarkasti tämän tuotteen käyttöä, kun lähistöllä on lapsia, riskien vähentämiseksi.
- c. Muuhun kuin ammattikäyttöön tarkoitettujen tuotteiden valmistajien suosittelemien tai myymien lisävarusteiden käyttö voi aiheuttaa sähköiskun vaaran.
- d. Irrota pistotulppa tuotteen pistokkeesta, kun tuote ei ole käytössä.
- e. Älä pura tuotetta, sillä siitä voi aiheutua ennalta arvaamattomia riskejä, kuten tulipalon, räjähdyksen tai sähköiskun vaara.
- f. Älä käytä laitteen kanssa vaurioituneita johtoja, pistokkeita tai lähtökaapeleita, koska ne voivat aiheuttaa sähköiskun.
- g. Lataa tuotetta hyvin ilmastoidussa tilassa äläkä estä ilmanvaihtoa millään tavalla.
- h. Säilytä tuotetta tuuletetussa ja kuivassa tilassa, jotta sade tai vesi eivät pääse aiheuttamaan sähköiskua.
- i. Älä altista tuotetta tulelle tai (suoran auringonvalon tai kuumen auton aiheuttamalla) korkealle lämpötilalle, sillä ne voivat aiheuttaa onnettomuuden, kuten tulipalon tai räjähdyksen.
- j. Lataa laite täyteen ennen käyttöä, kun käytät sitä ensimmäistä kertaa. Jos säilytät tätä tuotetta pitkään (3–6 kuukautta) niin, että sen varaus on loppunut, sen suorituskyky heikkenee ja sen lataaminen voi jopa muuttua mahdottomaksi. Jos säilytät tätä laitetta pitkiä aikoja, tarkista sen varaus säännöllisesti ja lataa se noin 60–80 prosenttiin.

TAKUU

Huomaus: Takuu koskee vain asiakkaita, jotka ovat ostaneet tuotteen Amazonin kautta (Jackery), Jackeryn verkkosivustolta tai paikalliselta valtuutetulta jälleenmyyjältä.

Rajoitettu takuu

Jackery takaa alkuperäiselle kuluttaja-asiakkaalle, että Jackery-tuotteessa ei ole normaalissa kuluttajakäytössä alla olevassa Takuu-aika-osiossa määritellyn takuuaajan kuluessa ilmeneviä valmistus- tai materiaalivirheitä, alla esitettyjä poikkeuksia lukuun ottamatta.

Tässä takuulausekkeessa esitetään Jackeryn täydellinen ja yksinomainen takuuvaihtoehto. Emme ota emmekä valtuuta ketään ottamaan puolestamme mitään muuta vastuuta tuotteidemme myyntiin liittyen.

Takuuaika

3 vuoden vakiotakuu: Jackery Battery Pack 2000 Plus -akun vakiotakuu on 36 kuukautta. Takuuaika lasketaan kaikissa tapauksissa alkuperäisen kuluttaja-asiakkaan tuotteen ostopäivästä alkaen. Takuuajan alkamispäivän määrittämiseksi vaaditaan ensimmäisen kuluttaja-asiakkaan kuitti tai muu kohtuullinen selventävä asiakirja, jonka tämä on saanut oston yhteydessä.

2 vuodella pidennetty takuu: Jos haluat aktivoida pidennetyn takuun, sinun on rekisteröitävä tuote verkossa tai otettava yhteyttä asiakaspalvelutiimiimme osoitteessa hello.eu@jackery.com, jolloin vakiotakuuaikaa jatketaan.

Korvaava tuote

Jackery korvaa uudella (Jackeryn kustannuksella) kaikki Jackery-tuotteet, jotka lakkaavat toimimasta valmistus- tai materiaalivirheen vuoksi sovellettavan takuuajan kuluessa. Korvaavan tuotteen takuu-aika on sama kuin alkuperäisen tuotteen jäljellä olevan takuu.

Rajoitettu alkuperäiselle kuluttaja-asiakkaalle

Jackery-tuotteen takuu on rajoitettu alkuperäiselle kuluttaja-asiakkaalle, eikä sitä voi siirtää kenellekään myöhemmälle omistajalle.

Poikkeukset

Jackeryn takuuta ei sovelleta:

Virheellisesti käytettyyn, väärinkäytettyyn, muokattuun, vahingon seurauksena vaurioituneeseen tai muuhun kuin Jackeryn voimassa olevassa tuotekirjallisuudessa on sallittuun normaaliin kuluttajakäyttöön käytettyyn laitteeseen.

Laitteeseen, jota on yrittänyt korjata muu kuin valtuutettu taho.

Mihinkään verkkohuutokaupan kautta ostettuun tuotteeseen.

Jackeryn takuu ei koske akkukennoa, jota et lataa täyteen seitsemän päivän kuluessa sen ostamisesta ja myöhemmin vähintään 6 kuukauden välein.

Čestitamo Vam na Vašem novom Jackery pakovanju baterija 2000 Plus. Molimo pažljivo pročitajte ovo uputstvo prije upotrebe proizvoda, naročito važne predostrožne mjere da biste obezbjedili pravilnu upotrebu. Čuvajte ovo uputstvo na sigurnom mjestu zbog upotrebe.

U skladu sa zakonima i propisima, pravo finalne interpretacije ovog dokumenta i svih odgovarajućih dokumenata za ovaj proizvod posjeduje Kompanija.

Molimo imajte na umu da neće biti dodjeljivane nikakve dodatne obavijesti u slučaju bilo kakvih ažuriranja, revizije ili prekida.

TEHNIČKE SPECIFIKACIJE

OPŠTE INFORMACIJE

Naziv proizvoda	Jackery pakovanje 2000 Plus baterija
Model br.	JBP-2000A
Kapacitet	Litijum-jonska 45.6Ah / 44.8V DC (2042.8Wh)
Težina	Nekih 41.9 lbs / Nekih 19 kg
Dimenzije	18.5 x 13 x 9.1 in / 47 x 33.1 x 23.1 cm
Trajanje ciklusa	4000 ciklusa do 70%+ kapaciteta

ULAZNI PORTOVI

DC ulaz	2 x DC 8mm portovi: 11-17.5V (radni napon) = 8A Max, Dvostruko do 8A Max; 17.5-60V (radni napon) = 12A Max, dvostruko do 24A/1400W Max
2 x DC produžni port	32.2 V-50.4 V = 97A Max

AMBIJENTALNA RADNA TEMPERATURA

Temperatura punjenja	0~45°C (32~113°F)
Temperatura pražnjenja	-10~45°C (14~113°F)

POTVRDE

UN38.3 CE UK
CA

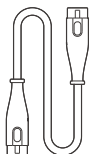
SPISAK PAKOVANJA

①



Jackery pakovanje 2000 Plus
baterija

②



Produžni kabl

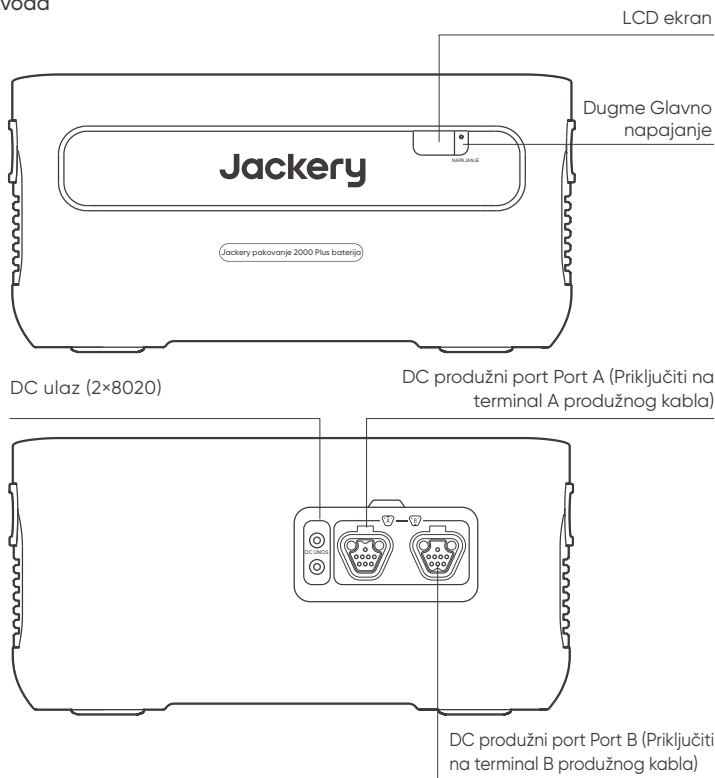
③



Korisničko uputstvo

UPOZNAJTE SVOJU OPREMU

Izgled proizvoda



LCD ekran



Kod procenta napajanja/kvara:

Prikaz procenta punjenja pri napajanju. Kada se sistem isključi, biće prikazano kao greška s odgovarajućim kodom FO-FF. Ako se pojavi FF kod, molimo sklonite opterećenje i proizvod će se sam moći obnoviti, ako do toga ne dođe, molimo da se obratite službi za servis. U slučaju da se pojavi neki drugi kod, molimo obratite se našoj službi za servis.

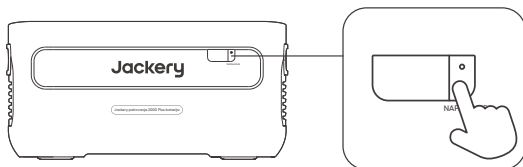
Indikator punjenja:

Indikator je prikazan kada je punjenje u toku i nestaje kada je napunjen.

OSNOVNE OPERACIJE

Uključeno/isključeno napajanje

Pritisnite dugme "Glavno napajanje" i LCD ekran će biti osvijetljen. Ako želite isključiti glavno napajanje, molimo pritisnite i držite dugme "Glavno napajanje" dok se ne isključi.



Napomene:

1. Kada koristite sa Jackery Explorer 2000 Plus, možete kontrolisati napajanje ili isključivanje Jackery Battery Pack 2000 Plus-a kroz dugme "Glavno napajanje" iz Jackery Explorer 2000 Plus-a.
2. Ako nema pražnjenja ili punjenja, proizvod će se automatski isključiti nakon dva sata.

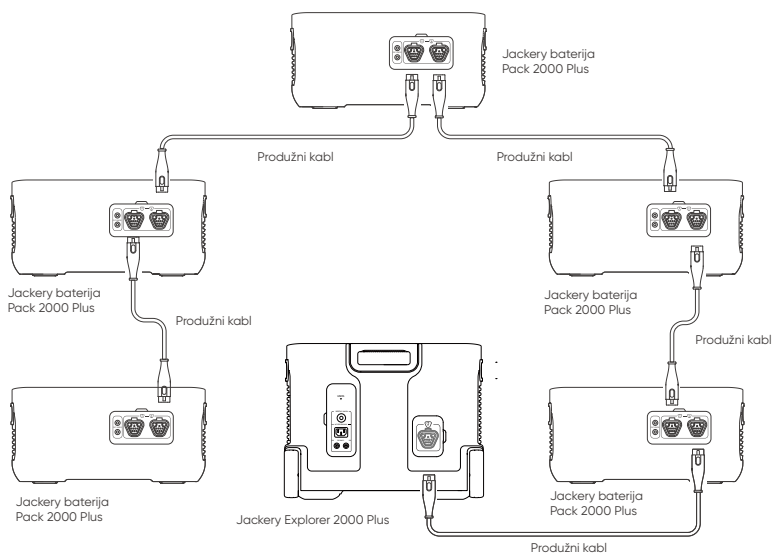
Uključen/isključen LCD ekran

Kada pritisnete dugme "Glavno napajanje" ili kada puniti proizvod, LCD ekran je osvijetljen, a kada ga ponovo pritisnete, ekran će se isključiti.

REŽIM UPOTREBE

KORIŠTENO ZAJEDNO SA JACKERY EXPLORER 2000 PLUS

Jackery Explorer 2000 Plus do pet kompleta ovih proizvoda se može koristiti zajedno da bi se ispunile potrebe kapaciteta za veće korisnike.



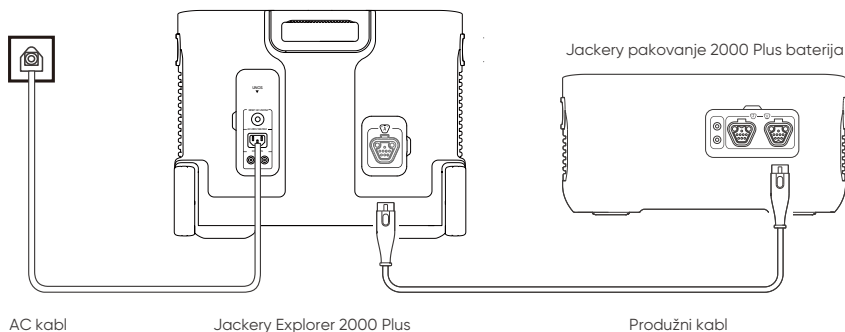
MJERE OPREZA PRILIKOM UPOTREBE

1. Kada je ovaj proizvod priključen na AC napajanje, on će preći na AC napajanje preko zida da bi se proizvod napunio i struja dovela do povezane opreme, kada je priključen na mrežu.
2. Provjerite da Jackery Explorer 2000 Plus i Jackery Battery Pack 2000 Plus ne budu u radu kada ih spajate ili odvajate. Nakon što je proizvod priključen na napajanje, LCD ekran (⊕) na uređaju za punjenje će zasvijetliti prije nego što budete mogli obaviti punjenje ili pražnjenje.
3. Kada koristite baterijsko pakovanje, molimo da ne stavljate više od dva baterijska pakovanja na vrh Jackery Explorer 2000 Plus da biste spriječili kvar i povrijeđivanje.

PUNJENJE VAŠEG JACKERY PAKOVANJA BATERIJA 2000 PLUS

PUNJENJE SA ZIDA

Kada punite preko zida, ovaj proizvod se mora koristiti sa Jackery Explorer 2000 Plus.



MJERE OPREZA PRILIKOM UPOTREBE

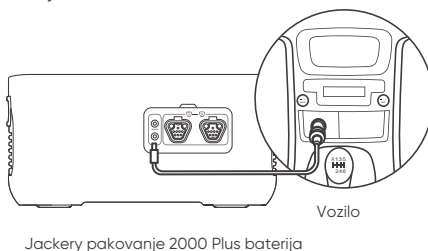
Provjerite da Jackery Explorer 2000 Plus i Jackery Battery Pack 2000 Plus ne budu u radu kada ih spajate ili odvajate.

SOLARNO PUNJENJE

Ovaj proizvod podržava solarno punjenje. Možete pogledati korisničko uputstvo za Jackery Explorer 2000 Plus da biste saznali način priključivanja solarnog panela.

PUNJENJE U AUTU

Ovaj proizvod se može puniti pomoću 12V punjača za auto. Kabl punjača za auto proizveden za Jackery Explorer 2000 Plus bi trebalo da se koristi za povezivanje prilikom punjenja. Molimo pogledajte korisničko uputstvo za Jackery Explorer 2000 Plus zbog preventivnih mjera.



MJERE OPREZA PRILIKOM UPOTREBE

Osnovne preventivne mjere bi trebalo da se poštuju pri upotrebi ovog proizvoda, uključujući:

- a. Molimo pročitajte sva uputstva prije upotrebe ovog proizvoda.
- b. Potreban je pregled kada koristite proizvod blizu djece da biste smanjili rizik.
- c. Rizik od strujnog udara se može pojaviti ako koristite pribor preporučen ili kupljen od nestručnih proizvođača.
- d. Kada proizvod nije u upotrebi, molimo iskopčajte naponski utikač iz utičnice proizvoda.
- e. Nemojte rasklapati proizvod, jer to može dovesti do nepredviđenih rizika od požara, eksplozije ili strujnog udara.
- f. Nemojte koristiti proizvod sa oštećenim kablovima ili utikačima, ili oštećenim izlaznim kablovima, što može dovesti do strujnog udara.
- g. Punite proizvod u dobro provjetrenom prostoru i nemojte ni na koji način ograničavati ventilaciju.
- h. Molimo postavite proizvod na provjetreno i suho mjesto da biste izbjegli kišu i vodu koje mogu izazvati strujni udar.
- i. Nemojte izlagati proizvod vatri ili visokoj temperaturi (direktnoj sunčevoj svjetlosti ili ostaviti proizvod u vozilu na visokoj temperaturi), što može izazvati nezgode poput požara i eksplozije.
- j. Kada koristite prvi put, molimo napunite uređaj do kraja prije upotrebe. Ako je proizvod bio skladišten tokom dužeg perioda (3-6 mjeseci) bez napajanja, njegov učinak će se smanjiti i može biti nemoguće napuniti proizvod. Ako je uređaj bio skladišten dugo vremena, molimo provjerite napajanje i napunite ga do nekih 60% do 80%.

GARANCIJA

Napomena: Pružamo svoju garanciju za kupca koji je kupio na sajtu Amazon (Jackery), Jackery sajtu ili kod lokalnih ovlaštenih prodavaca.

Ograničena garancija

Jackery garantuje prvom kupcu da će Jackery-ev proizvod biti bez ikakvih neispravnosti u radnoj snazi i materijalu pri normalnoj korisničkoj upotrebi tokom trajanja perioda garancije, kako je navedeno u odjeljku ispod - 'Garantni period', i da će podlijevati sljedećim odredbama.

Ova izjava o garanciji ističe potpunu i isključivu obavezu Jackery-a o ispunjavanju garancije. Nećemo pretpostaviti, niti ovlastiti bilo koju osobu da pretpostavlja u naše ime, niti da snosi bilo kakvu odgovornost u vezi sa prodajom naših proizvoda.

Period garancije

3 godine standardne garancije: Period važenja standardne garancije za Jackery Battery Pack 2000 Plus je 36 mjeseci. U svakom slučaju, period garancije se određuje od dana kupovine od strane prvog kupca. Priznanica o prvoj kupovini, ili drugi razumljivi dokaz su potrebni zbog uspostavljanja datuma početka trajanja perioda garancije.

Garancija produžena za 2 godine: Da biste aktivirali Produženje garancije, morate registrovati svoj proizvod onlajn ili se obratiti našem timu korisničke službe na hello.eu@jackery.com da biste produžili standardno važenje garancije.

Razmjena

Jackery će zamjeniti (o svom trošku) svaki svoj proizvod koji ne radi tokom perioda trajanja garancije zbog nedostatka u radnoj snazi ili materijalu. Za zamjenski proizvod se pretpostavlja preostala garancija originalnog proizvoda.

Ograničeno na prvog kupca

Garancija na Jackery-ev proizvod je ograničena na prvog kupca i ne može da se prenese na bilo kog sljedećeg vlasnika.

Izuzeća

Jackery-eva garancija se ne odnosi na sljedeće:

Pogrešnu, izmjenjenu upotrebu, slučajno oštećenje ili upotrebu drugačiju od predviđene kako je navedeno u literaturi Jackery-evih proizvoda.

Namjernu popravku od strane bilo koga osim ovlaštenog postrojenja.

Svaki proizvod kupljen preko onlajn aukcijske kuće.

Jackery-eva garancija se ne odnosi na bateriju osim ako Vi niste bateriju punili tokom sedam dana nakon kupovina proizvoda i najmanje jednom tokom šest mjeseci kasnije.

Čestitamo vam na vašem novom uređaju Jackery Battery Pack 2000 Plus. Pažljivo pročitajte ovaj priručnik prije uporabe proizvoda, osobito odgovarajuće mjere opreza kako biste osigurali pravilnu uporabu. Čuvajte ovaj priručnik na pristupačnom mjestu za čestu uporabu.

U skladu sa zakonima i propisima, Tvrtka ima pravo konačnog tumačenja ovog dokumenta i svih povezanih dokumenata ovog proizvoda.

Napominjemo da u slučaju bilo kakvog ažuriranja, revizije ili raskida neće biti daljnjih obavijesti.

TEHNIČKE SPECIFIKACIJE

OPĆE INFORMACIJE

Naziv proizvoda	Jackery Battery Pack 2000 Plus
Br. modela	JBP-2000A
Kapacitet	Litij-ionska 45,6 Ah / 44,8 V DC (2042,8 Wh)
Težina	Oko 41,9 lbs / oko 19 kg
Dimenzije	18,5 x 13 x 9,1 inča / 47 x 33,1 x 23,1 cm
Trajanje ciklusa	4000 ciklusa do >70 % kapaciteta

ULAZNI PRIKLJUČCI

DC ulaz	2 x DC 8 mm priključka: 11 - 17,5 V (radni napon) = 8 A maks, Dvostruko do 8 A maks; 17,5 - 60 V (radni napon) = 12 A maks., dvostruko do 24 A / 1400 W maks.
2 x DC priključak za proširenje	32,2 V - 50,4 V = 97 A maks.

OKOLIŠNA RADNA TEMPERATURA

Temperatura punjenja	0 ~ 45 °C (32 ~ 113 °F)
Temperatura pražnjenja	-10 ~ 45 °C (14 ~ 113 °F)

CERTIFICATIONS
(CERTIFICIRANJA)

UN38.3 CE UK
CA

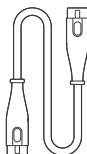
POPIS PAKETA

①



Jackery Battery Pack 2000 Plus

②



Produžni kabel

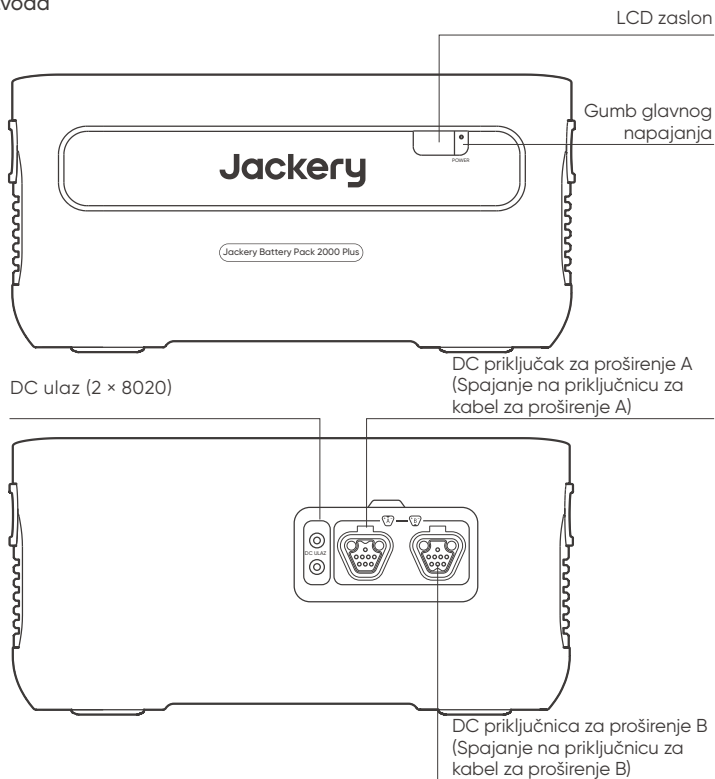
③



Korisnički priručnik

UPOZNAJTE SVOJU OPREMU

Izgled proizvoda



LCD zaslon



Postotak snage / Šifra kvara:

Prikaz postotka trenutne vrijednosti snage. Kod kvara sustava, to će se prikazati kao odgovarajuća šifra kvara FO-FF. Ako se pojavi šifra FF, uklonite opterećenje i proizvod se može sam oporaviti, u suprotnom se obratite postprodajnoj službi. U slučaju pojave ostalih šifri, obratite se našoj postprodajnoj službi.

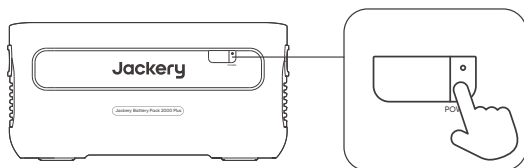
Indikator punjenja:

Indikator se prikazuje pri punjenju i nestaje kad je potpuno napunjen.

OSNOVNE OPERACIJE

Uključivanje/isključivanje

Pritisnite „Gumb glavnog napajanja“ i LCD zaslon svijetli. Ako želite isključiti glavno napajanje, pritisnite i držite „Gumb glavnog napajanja“ dok se ne isključi.



Napomene:

1. Kada koristite s uređajem Jackery Explorer 2000 Plus, možete kontrolirati uključivanje ili isključivanje uređaja Jackery Battery Pack 2000 Plus putem „Gumb glavnog napajanja“ uređaja Jackery Explorer 2000 Plus.
2. Ako nema izlaza pražnjenja ili ulaza punjenja, proizvod će se automatski isključiti nakon 2 sata.

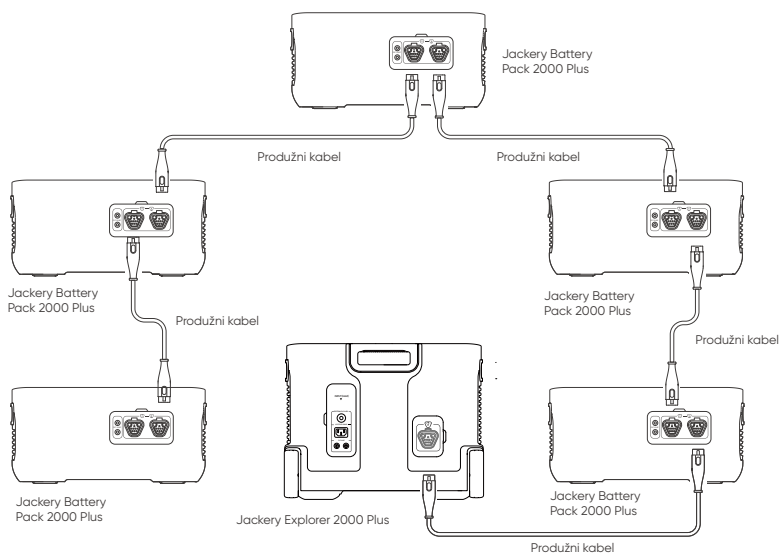
Uključivanje/isključivanje LCD zaslona

Kad pritisnete „Gumb glavnog napajanja“ ili kad punite uređaj, LCD zaslon svijetli, a kad ga ponovno pritisnete, zaslon će se isključiti.


NAČIN KORIŠTENJA

KORISTI SE ZAJEDNO S JACKERY EXPLORER 2000 PLUS

Jackery Explorer 2000 Plus Do 5 kompleta ovih proizvoda može se koristiti zajedno kako bi se zadovoljile potrebe za kapacitetom većih korisnika.



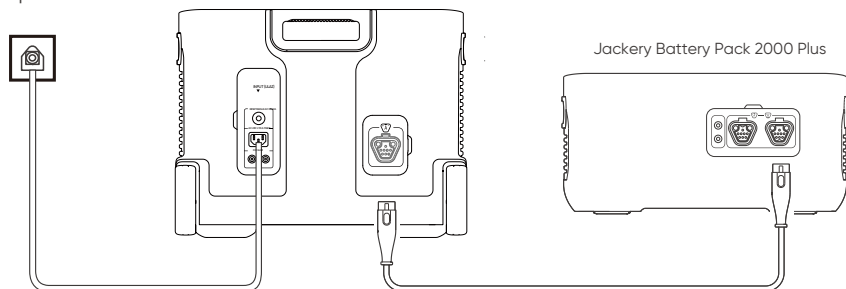
MJERE OPREZA PRI UPORABI

1. Kada je ovaj proizvod spojen na električnu stanicu za punjenje naizmjeničnom strujom, prebacit će se na punjenje naizmjeničnom strujom iz zidne utičnice kako bi se napunio proizvod i osiguralo napajanje povezane opreme kada je spojena na mrežu.
2. Prilikom spajanja ili odspajanja, provjerite jesu li Jackery Explorer 2000 Plus i Jackery Battery Pack 2000 Plus u funkciji. Nakon što je proizvod spojen na električnu stanicu, LCD pokazivač ,8 električne stanice će zasvijetliti prije nego što možete započeti punjenje ili pražnjenje.
3. Kada koristite bateriju, nemojte slagati više od dvije baterije na vrh uređaja Jackery Explorer 2000 Plus kako biste spriječili pad i moguće ozljede.

PUNJENJE VAŠEG UREĐAJA JACKERY BATTERY PACK 2000 PLUS

PUNJENJE PUTEM ZIDNE UTIČNICE

Prilikom punjenja putem zidne utičnice, ovaj proizvod mora se koristiti uz Jackery Explorer 2000 Plus.



AC kabel

Jackery Explorer 2000 Plus

Produžni kabel

MJERE OPREZA PRI UPORABI

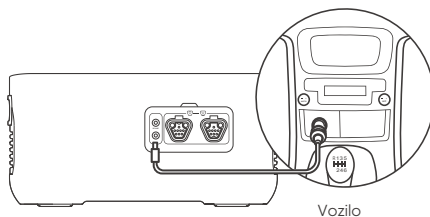
Prilikom spajanja ili odspajanja, provjerite jesu li Jackery Explorer 2000 Plus i Jackery Battery Pack 2000 Plus u funkciji.

SOLARNO PUNJENJE

Ovaj proizvod podržava solarno punjenje. Možete pogledati korisnički priručnik Jackery Explorer 2000 Plus kako biste saznali kako spojiti solarnu ploču.

PUNJENJE U AUTOMOBILU

Ovaj se proizvod može puniti automobilskim punjačem od 12 V. Za povezivanje prilikom punjenja treba koristiti Jackery Explorer 2000 Plus kabel za automobilski punjač. Za mjere opreza, pogledajte korisnički priručnik uređaja Jackery Explorer 2000 Plus.



Vozilo

Jackery Battery Pack 2000 Plus

MJERE OPREZA PRI UPORABI

Pri uporabi ovog proizvoda potrebno je pridržavati se osnovnih mjera opreza, uključujući:

- a. Pročitajte sve upute prije uporabe ovog proizvoda.
- b. Potreban je strog nadzor prilikom uporabe ovog proizvoda u blizini djece kako bi se smanjio rizik.
- c. Ako koristite pribor koji preporučuju ili prodaju proizvođači koji nisu specijalizirani za proizvodnju proizvoda, može doći do opasnosti od strujnog udara.
- d. Kad se proizvod ne koristi, odspojite utikač iz utičnice proizvoda.
- e. Nemojte rastavljati proizvod, što može dovesti do nepredvidivih rizika kao što su požar, eksplozija ili strujni udar.
- f. Nemojte koristiti proizvod uz oštećene kabele ili utikače ili oštećene izlazne kabele, što može uzrokovati strujni udar.
- g. Napunite proizvod u dobro prozračenom prostoru i ni na koji način ne ograničavajte ventilaciju.
- h. Stavite proizvod na prozračeno i suho mjesto kako kiša i voda ne bi izazvali strujni udar.
- i. Ne izlažite proizvod vatri ili visokoj temperaturi (pod izravnom sunčevom svjetlošću ili u vozilu pod jakom vrućinom), što može uzrokovati nesreće kao što su požar i eksplozija.
- j. Kada ga koristite prvi put, napunite uređaj do kraja prije uporabe. Ako se ovaj proizvod pohranjuje dulje vrijeme (3 mjeseca – 6 mjeseci), uz smanjenu će se snagu njegove performanse pogoršati i čak može postati nenapunjiv. Ako je ovaj uređaj pohranjen dulje vrijeme, redovito provjeravajte snagu i napunite ga na oko 60 % do 80 %.

WARRANTY (JAMSTVO)

Napomena: Jamstvo dajemo samo kupcu koji je kupio na Amazonu (Jackery), internetskoj stranici Jackery ili kod lokalnih ovlaštenih trgovaca.

Ograničeno jamstvo

Jackery jamči izvornom potrošaču da će proizvod Jackery biti bez nedostataka u izradi i materijalu pri uobičajenoj potrošačkoj uporabi tijekom primjenjivog jamstvenog razdoblja navedenog u odjeljku „Jamstveno razdoblje” u nastavku, podložno niže navedenim isključenjima.

Ova izjava o jamstvu utvrđuje potpunu i isključivu jamstvenu obvezu tvrtke Jackery. Nećemo preuzeti, niti za to ovlastiti bilo koju osobu na preuzimanje u naše ime, bilo koju drugu odgovornost u vezi s prodajom naših proizvoda.

Jamstveno razdoblje

3 godine standardnog jamstva: Standardno je jamstveno razdoblje za Jackery Battery Pack 2000 Plus 36 mjeseci. U svakom slučaju, jamstveno razdoblje mjeri se počevši od datuma kupnje od strane izvornog kupca/potrošača. Za utvrđivanje datuma početka jamstvenog razdoblja potrebna je potvrda o kupnji prvog kupca/potrošača ili drugi razumno dokumentirani dokaz.

2 godine produljenog jamstva: Za aktiviranje produljenog jamstva, morate registrirati svoj proizvod na mreži ili se obratiti našoj službi za korisnike na hello.eu@jackery.com kako biste produljili standardno trajanje jamstva.

Razmjena

Jackery će zamijeniti (o trošku Jackeryja) bilo koji Jackery proizvod koji ne radi tijekom primjenjivog jamstvenog razdoblja zbog nedostatka u izradi ili materijalu. Zamjenski proizvod preuzima preostalo jamstvo izvornog proizvoda.

Ograničeno na izvornog kupca

Jamstvo na proizvod Jackery ograničeno je na izvornog kupca/potrošača i ne može se prenijeti na bilo kojeg sljedećeg vlasnika.

Isključenja

Jamstvo tvrtke Jackery ne odnosi se na:

Pogrešno korištenje, zlorabu, izmjenu, slučajno oštećenje ili uporabu za bilo što drugo osim uobičajene potrošačke upotrebe, kako je odobreno u trenutnoj literaturi proizvoda tvrtke Jackery.

Pokušaj popravka od strane bilo koga osim ovlaštenog servisa.

Bilo koji proizvod kupljen putem internetske aukcijske kuće.

Jamstvo tvrtke Jackery ne odnosi se na baterijsku ćeliju osim ako baterijsku ćeliju u potpunosti ne napunite u roku od sedam dana nakon kupnje proizvoda i najmanje jednom svakih 6 mjeseci nakon toga.

Gratulálunk új Jackery Battery Pack 2000 Plus akkumulátorához! Kérjük, figyelmesen olvassa el ezt a kézikönyvet a termék használata előtt, különös tekintettel a helyes használat érdekében szükséges óvintézkedésekre. Tartsa ezt a kézikönyvet hozzáférhető helyen, hogy gyakran átnézhesse.

A törvényekkel és rendeletekkel összhangban a jelen dokumentum és a termék összes kapcsolódó dokumentumának végleges értelmezési joga a Vállalatot illeti meg.

Kérjük, vegye figyelembe, hogy további értesítéseket nem küldünk semmilyen frissítés, felülvizsgálat vagy megszüntetés esetén sem.

MŰSZAKI ADATOK

ÁLTALÁNOS INFORMÁCIÓK

Termék neve	Jackery Battery Pack 2000 Plus
Modellszám	JBP-2000A
Kapacitás	Lítium-ion 45,6 Ah / 44,8 V DC (2042,8 Wh)
Súly	Körülbelül 41,9 font / 19 kg
Méret	18,5 x 13 x 9,1 in / 47 x 33,1 x 23,1 cm
Ciklus élettartama	4000 ciklus 70%+ kapacitásig

BEMENETI PORTOK

DC bemenet	2 db DC 8 mm-es port: 11–17,5 V (üzemi feszültség)⇒max. 8 A, Dupla max. 8 A; 17,5–60 V (üzemi feszültség)⇒max. 12 A, dupla max. 24 A/1400 W
2 db DC-bővítőport	32,2 V – 50,4 V⇒max. 97 A

KÖRNYEZETI ÜZEMI HŐMÉRSÉKLET

Töltési hőmérséklet	0~45 °C
Kisütési hőmérséklet	-10~45 °C

TANÚSÍTVÁNYOK

UN38.3 CE UK
CA

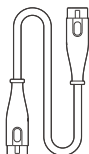
CSOMAGLISTA

①



Jackery Battery Pack 2000 Plus

②



Hosszabbítókábel

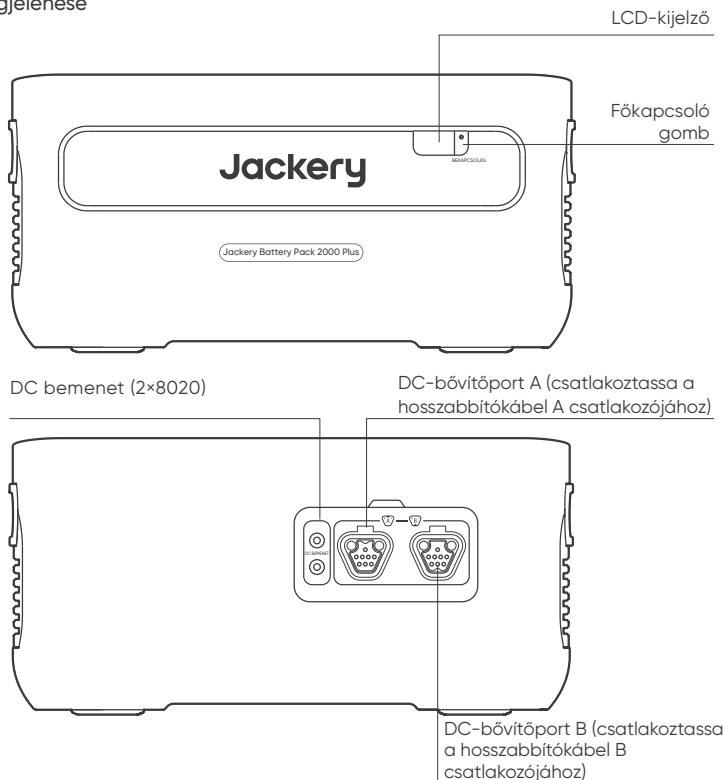
③



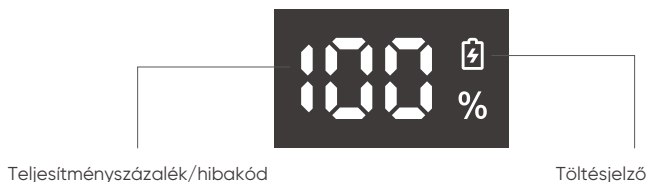
Felhasználói kézikönyv

ISMERJE MEG KÉSZÜLÉKÉT

Termék megjelenése



LCD-kijelző



Teljesítményszázalék/hibakód:

Az aktuális teljesítményérték százalékos értéke. Ha a rendszer meghibásodik, akkor az F0-FF hibakód jelenik meg. Ha az FF kód megjelenik, kérjük, távolítsa el a terhelést, és a termék működése helyreáll magától, ellenkező esetben, kérjük, forduljon a szervizhez. Ha bármilyen más kód jelenik meg, kérjük, forduljon a szervizünkhöz.

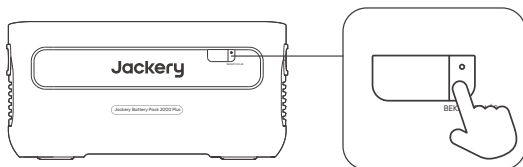
Töltésjelző:

A kijelző töltéskor megjelenik, és teljesen feltöltve eltűnik.

ALAPMŰVELETEK

Be- és kikapcsolás

Nyomja meg a „Főkapcsoló gombot”, és világítani kezd az LCD-kijelző. Ha ki szeretné kapcsolni a fő áramellátást, nyomja meg és tartsa lenyomva a „Főkapcsoló gombot”, amíg ki nem kapcsol.



Megjegyzések:

1. A Jackery Explorer 2000 Plus eszközzel történő használat során a Jackery Battery Pack 2000 Plus be- kikapcsolását a Jackery Explorer 2000 Plus „Főkapcsoló gombjával” vezérelheti.
2. Ha nincs kisütési kimenet vagy töltési bemenet, a termék 2 óra elteltével automatikusan leáll.

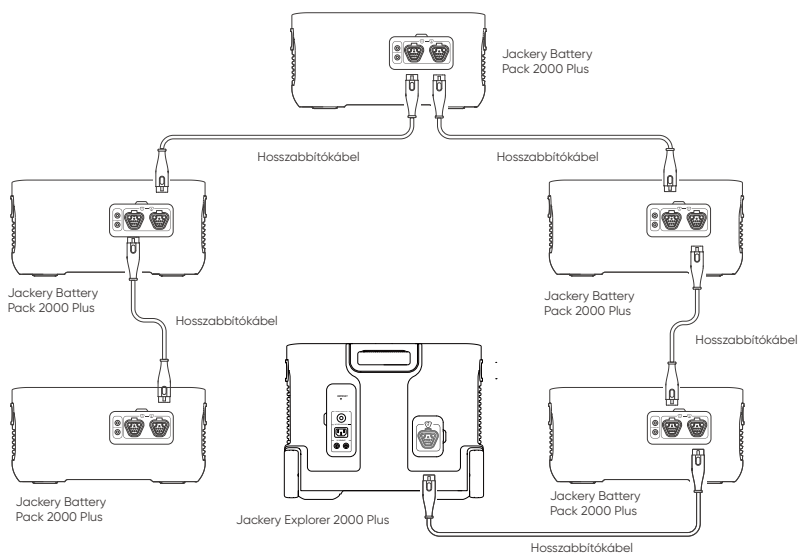
LCD-kijelző be-ki kapcsolása

Amikor megnyomja a „Főkapcsoló gombot”, vagy amikor a terméket tölti, az LCD-kijelző világít, és amikor újra megnyomja, a kijelző kikapcsol.


HASZNÁLATI MÓD

A JACKERY EXPLORER 2000 PLUS-SZAL EGYÜTT HASZNÁLVA

Jackery Explorer 2000 Plus A termékből a nagy kapacitásigényű felhasználók összekapcsolva egyszerre legfeljebb 5-öt használhatnak.

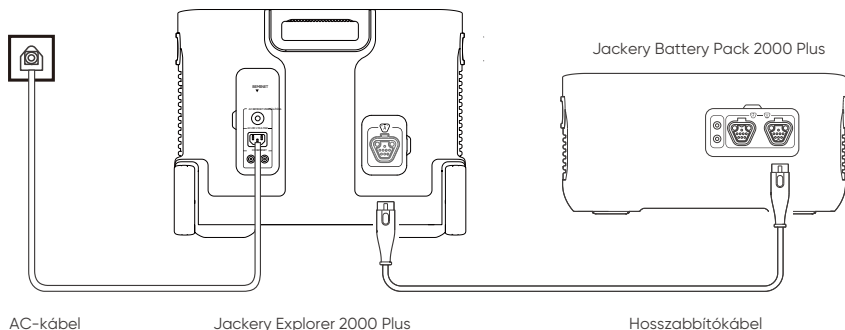


BIZTONSÁGI ÓVINTÉZKEDÉSEK HASZNÁLAT KÖZBEN

1. Ha ezt a terméket áramforrásra csatlakoztatja váltóáram leadásához, a készülék váltóáramú fali töltésre vált a készülék feltöltéséhez és a csatlakoztatott berendezés áramellátásához, amikor az a hálózatra csatlakozik.
2. Győződjön meg arról, hogy a Jackery Explorer 2000 Plus és a Jackery Battery Pack 2000 Plus nem működik, amikor csatlakoztatja vagy leválasztja őket. Miután a terméket csatlakoztatta az áramforráshoz, az áramforrás LCD-kijelzője  világit, mielőtt megkezdene a töltést vagy a lemerítést.
3. Az akkumulátor használatakor ne helyezzen kettőnél több akkumulátort a Jackery Explorer 2000 Plus tetejére, nehogy leessen és sérülést okozzon.

A JACKERY BATTERY PACK 2000 PLUS TÖLTÉSE TÖLTÉS A FALRÓL

Falról történő töltéskor ezt a terméket a Jackery Explorer 2000 Plus készülékkel kell használni.



BIZTONSÁGI ÓVINTÉZKEDÉSEK HASZNÁLAT KÖZBEN

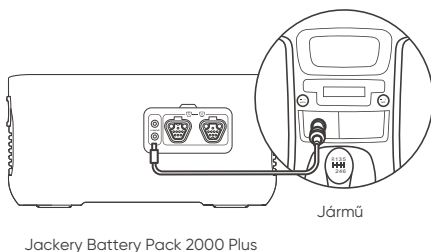
Győződjön meg arról, hogy a Jackery Explorer 2000 Plus és a Jackery Battery Pack 2000 Plus nem működik, amikor csatlakoztatja vagy leválasztja őket.

NAPELEMES TÖLTÉS

Ez a termék támogatja a napelemes töltést. A napelem csatlakoztatásáról a Jackery Explorer 2000 Plus felhasználói kézikönyvében olvashat.

TÖLTÉS AZ AUTÓBAN

Ez a termék 12 V-os autós töltővel tölthető. Töltéskor a Jackery Explorer 2000 Plus autós töltőkábelét kell használni a csatlakoztatáshoz. Az óvintézkedéseket lásd a Jackery Explorer 2000 Plus felhasználói kézikönyvében.



BIZTONSÁGI ÓVINTÉZKEDÉSEK HASZNÁLAT KÖZBEN

A termék használata során be kell tartani az alapvető biztonsági óvintézkedéseket, beleértve a következőket:

- a. Kérjük, olvassa el az összes utasítást a termék használata előtt.
- b. A kockázat csökkentése érdekében szoros felügyelet szükséges, ha a terméket gyermekek közelében használja.
- c. Áramütés veszélye állhat fenn, ha nem professzionális termékgyártók által ajánlott vagy értékesített tartozékokat használ.
- d. Ha a termék nincs használatban, húzza ki a tápkábelt a készülék aljzatából.
- e. Ne szerelje szét a terméket, mert az előre nem látható veszélyeket, például tüzet, robbanást vagy áramütést okozhat.
- f. Ne használja a terméket sérült vezetékkel vagy csatlakozódugókkal, illetve sérült kimeneti kábelekkel, mert ezek áramütést okozhatnak.
- g. A terméket jól szellőző helyen töltsse fel, és semmilyen módon ne korlátozza a szellőzést.
- h. Kérjük, tegye a terméket száraz és szellőző helyre, hogy elkerülje az esőt és a vizet, ami áramütést okozhat.
- i. Ne tegye ki a terméket tűznek vagy magas hőmérsékletnek (közvetlen napfénynek vagy járműben magas hőnek), ami baleseteket, például tüzet és robbanást okozhat.
- j. Az első használat előtt töltsse fel teljesen a készüléket. Ha ezt a terméket hosszú ideig (3 hónap – 6 hónap) lemerült állapotban tárolja, a termék teljesítménye romlik, és akár tölthetetlenné is válhat. Ha a készüléket hosszú ideig tárolja, rendszeresen ellenőrizze az áramellátást, és töltsse fel körülbelül 60–80%-ig.

GARANCIA

Megjegyzés: Garanciát kizárólag az Amazonon (Jackery), a Jackery weboldalán vagy a helyi hivatalos viszonteladóknál vásárolt termékekre vállalunk.

Korlátozott garancia

A Jackery garantálja a termék eredeti vásárlójának, hogy a Jackery termék szokásos fogyasztói használat esetén mentes lesz a gyártási és anyaghibáktól az alábbi „Garanciális időszak” szakaszban meghatározott vonatkozó jótállási időszakban, az alábbiakban meghatározott kizárásokkal.

Ez a jótállási nyilatkozat tartalmazza a Jackery teljes és kizárólagos jótállási kötelezettségét. Nem vállalunk és nem is hatalmazunk fel senkit arra, hogy bármilyen más felelősséget vállaljon a termékeink értékesítésével kapcsolatban.

Garanciális időszak

3 év standard garancia: A Jackery Battery Pack 2000 Plus szokásos jótállási ideje 36 hónap. A jótállási idő minden esetben az eredeti vásárló általi vásárlás napjától számítandó. A jótállási idő kezdő időpontjának megállapításához az első fogyasztói vásárláskor kapott értékesítési bizonylat vagy egyéb észszerű okirati bizonyíték szükséges.

2 év meghosszabbított garancia: A meghosszabbított garancia aktiválásához regisztrálnia kell a terméket online, vagy kapcsolatba kell lépnie ügyfélszolgálatunkkal a hello.eu@jackery.com címen, hogy meghosszabbítsa a szokásos jótállási időt.

Csere

A Jackery kicseréli (a Jackery költségére) a Jackery azon termékeit, amelyek a vonatkozó jótállási időszak alatt gyártási vagy anyaghiba miatt nem működnek. A cseretermékre az eredeti termék fennmaradó garanciája vonatkozik.

Eredeti vevőre korlátozva

A Jackery termék garanciája a terméket használó eredeti vevőre korlátozódik, és nem ruházható át harmadik fél részére.

Kizárások

A Jackery garanciája nem vonatkozik a következőkre:

Nem rendeltetés szerű használat, visszaélés, módosítás, baleset okozta sérülés vagy a Jackery aktuális termékismertetőjében engedélyezett szokásos fogyasztói használattól eltérő felhasználás.

Ha a hivatalosan engedélyezett szervizen kívül bárki más javítással próbálkozott. Olyan termékekre, amelyeket online aukciós házon keresztül vásároltak.

A Jackery jótállása nem vonatkozik az akkumulátorcellára, kivéve, ha az akkumulátorcellát a termék megvásárlását követő hét napon belül, majd azt követően legalább havi hatvanonta teljesen feltölti.

Til hamingju með nýja Jackery Battery Pack 2000 Plus. Vinsamlegast lesið þessa handbók vandlega áður en tækið er nota, einkum varðandi varúðarráðstafanir til að tryggja rétta notkun. Geymið þessa handbók á aðgengilegum stað til að nota reglulega.

Í samræmi við lög og reglugerðir hefur fyrirtækið rétt til endanlegrar túlkunar á þessu skjali og öllum tengdum skjölum er varða tækið.

Vinsamlegast athugið að engar frekari tilkynningar verða gefnar ef um er að ræða uppfærslu, endurskoðun eða uppsögn.

TÆKNILEGAR UPPLÝSINGAR

ALMENNAR UPPLÝSINGAR

Vöruheiti	Jackery Battery Pack 2000 Plus
Gerð nr.	JBP-2000A
Geta	Lithium-ion 45,6Ah / 44,8V DC (2042,8Wh)
Þyngd	U.þ.b. 41,9 pund / U.þ.b. 19 kg
Stærðir	18,5 x 13 x 9,1 sm / 47 x 33,1 x 23,1 cm
Lífsferill	4000 lotur að 70%+ getu

INNTAKSTENGI

DC inntak	2 x DC 8mm tengi: 11-17.5V (Vinna Spenna)≈8A Max, Tvöfalt til 8A Max; 17.5-60V (Vinna Spenna)≈12A Max, Tvöfaldur til 24A/1400W Max
2 x DC þenslutengi	32.2 V-50.4 V≈97A MAX

REKSTRARHITASTIG UMHVERFIS

Hitastig hleðslu	0~45 °C (32~113 °F)
Losunarhitastig	-10~45 °C (14~113 °F)

VOTTORÐ

UN38.3 CE UK
CA

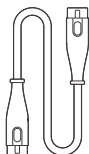
PAKKNINGA LISTI

①




Jackery Battery Pack 2000 Plus

②



Þenslusnúra

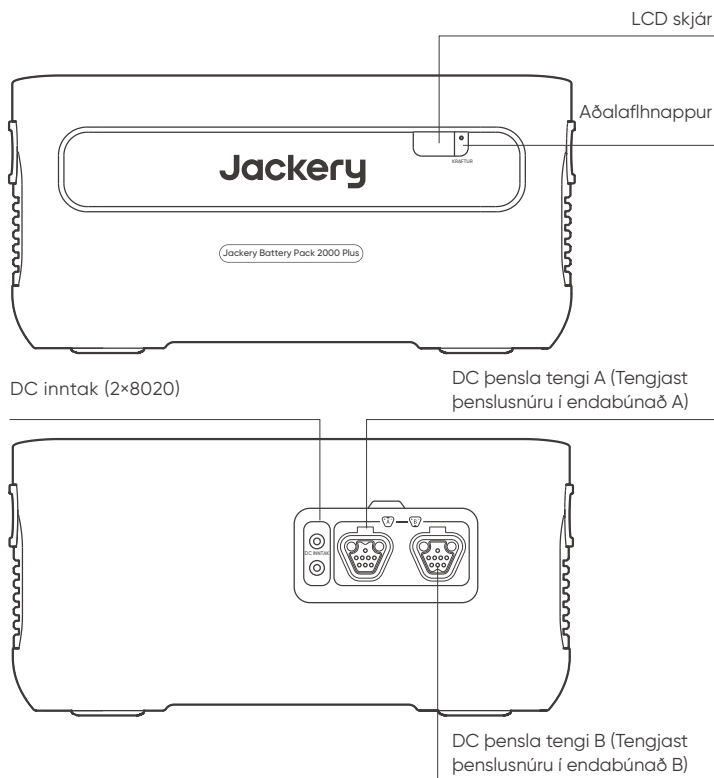
③



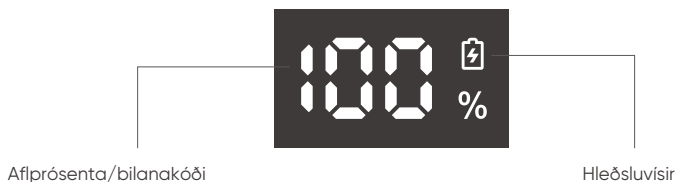
Notendahandbók

KYNNTU ÞÉR BÚNAÐINN ÞINN

Útlit vöru



LCD skjár



Aflprósenta/bilanakóði:

Prósenta afls á skjá sýnir núverandi afl rafhlöðu. Þegar kerfið bílar mun eftirfarandi bilanakóði birtast FO–FF. Ef FF kóðinn birtist skaltu fjarlægja álagið og tækið getur lagast af sjálfu sér, ef ekki skal hafa samband við þjónustu fyrir viðskiptavini. Ef einhver annar kóði birtist skal hafa samband við þjónustu okkar við viðskiptavini.

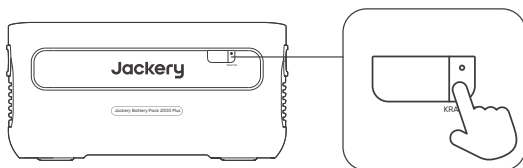
Hleðsluvísir:

Vísirinn birtist á meðan hleðslu stendur og hverfur þegar fullri hleðslu er náð.

GRUNNAÐGERÐIR

Kveikt/slökkt

Ýttu á "Aðalafhnappinn" og LCD skjárinn mun kveikja á sér. Ef þú vilt slökva á aðalafninu skaltu ýta á og halda inni "Aðalafhnappinum" þangað til tækið slökkur á sér.



Athugasemdir:

1. Þegar þú notar það með Jackery Explorer 2000 Plus geturðu stjórnað afli eða slökkt á Jackery Battery Pack 2000 Plus í gegnum "Main Power Button" hnappinn á Jackery Explorer 2000 Plus.
2. Ef það er engin losun á afli eða hleðsla að koma inn mun varan sjálfkrafa slökva á sér eftir 2 klukkustundir.

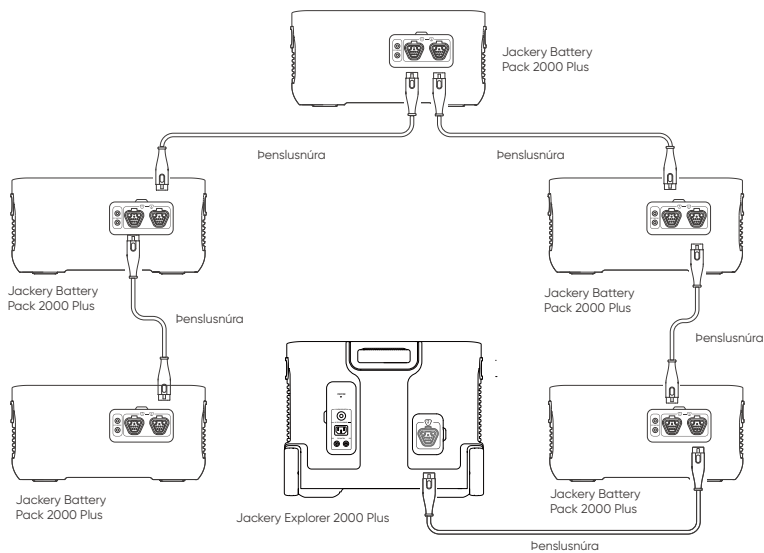
LCD Display On/Off

Þegar þú ýtir á "Aðalafhnappinn" eða þegar þú hleður tækið er LCD skjárinn upplýstur og þegar þú ýtir aftur á hnappinn mun skjárinn slökva á sér.


NOTKUNARHAMUR

NOTUÐ ÁSAMT JACKERY EXPLORER 2000 PLUS

Jackery Explorer 2000 Plus Hægt er að nota allt að 5 sett af þessum tækjum saman til að mæta þörfum stærri notenda.



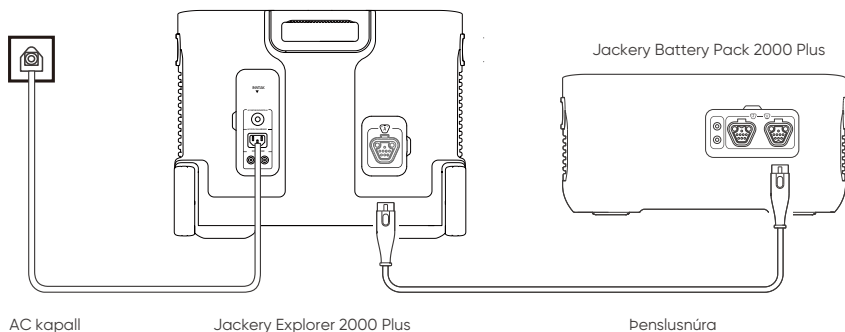
ÖRYGGISRÁÐSTAFANIR VIÐ NOTKUN

1. Þegar þessi vara er tengd við orkustöðina fyrir AC úttak, mun það skipta yfir í AC vegghleðslu til að hlaða tækið og veita orku til tengds búnaðar þegar það er tengt við rafmagn.
2. Verið viss um að Jackery Explorer 2000 Plus og Jackery Battery Pack 2000 Plus séu ekki í gangi þegar þeir eru tengdir eða aftengdir. Eftir að varan er tengd við orkustöðina mun LCD skjár  orkustöðvarinnar kvikna áður en þú getur byrjað að hlaða eða rafmagn er tekið út.
3. Þegar þú notar rafhlöðupakkann skaltu ekki stafla meira en tveimur rafhlöðupökkum ofan á Jackery Explorer 2000 Plus til að koma í veg fyrir að þeir detti af og valdi meiðslum.

HLEÐSLA JACKERY PATTERY PACK 2000 PLUS

HLEÐSLA ÚR VEGG

Þegar hlaðið er frá vegg, verður að nota þetta tæki með Jackery Explorer 2000 Plus.



ÖRYGGISRÁÐSTAFANIR VIÐ NOTKUN

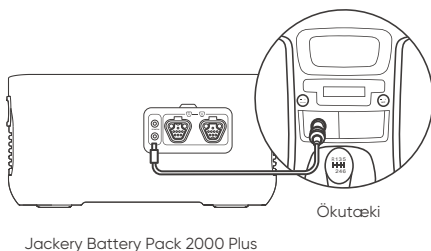
Verið viss um að Jackery Explorer 2000 Plus og Jackery Battery Pack 2000 Plus séu ekki í gangi þegar þeir eru tengdir eða aftengdir.

SÓLARHLEÐSLA

Þessi vara styður hleðslu með sól. Þú getur skoðað handbókina fyrir Jackery Explorer 2000 Plus til að læra að tengja það við sólarþiljuna.

HLEÐSLA Í BÍLNUM

Þetta tæki er hægt að hlaða með 12V bíl hleðslutæki. Bílhleðslusnúra Jackery Explorer 2000 Plus ætti að nota til tengingar við hleðslu. Vinsamlegast skoðið Jackery Explorer 2000 Plus notendahandbókina varðandi varúðarráðstafanir.



ÖRYGGISRÁÐSTAFANIR VIÐ NOTKUN

Fylgja skal grundvallar öryggisráðstöfunum við notkun tækisins, þar á meðal:

- a. Vinsamlegast lesið allar leiðbeiningar áður en tækið er notað.
- b. Nauðsynlegt er að fylgjast vel með þegar tækið er notað nálægt börnum til að draga úr hættu.
- c. Hætta á raflosti getur átt sér stað ef notaðir eru fylgihlutir sem koma frá aðilum sem ekki eru fagaðilar í framleiðslu á slíkum hlutum.
- d. Þegar tækið er í notkun skal taka rafmagnstengið úr innstungu vörunnar.
- e. Ekki taka tækið í sundur, það gæti leitt til ófyrirsjáanlegrar áhættu eins og eldsvoða, sprengingar eða raflosts.
- f. Ekki nota tækið með skemmdum snúrum eða innstungum eða skemmdum úttakssnúrum, sem geta valdið raflosti.
- g. Hlaðið tækið á vel loftræstu svæði og takmarkið ekki loftræstingu á nokkurn hátt.
- h. Vinsamlegast geymið tækið á loftræstum og þurrum stað til að forðast að rigning og vatn valdi raflosti.
- i. Haldið tækinu fjærri eldi eða háum hita (beinu sólarljósi eða ökutæki sem mjög heitt er í), þar sem slíkt getur valdið slysum eins og eldi og sprengingu.
- j. Þegar þú notar tækið í fyrsta skipti skaltu hlaða tækið að fullu fyrir notkun. Ef tækið er geymt í langan tíma (3 mánuði - 6 mánuði) með aflskorti mun geta þess minnka og getur það jafnvel orðið óhlaðanleg. Ef þetta tæki er geymt í langan tíma skal athuga kraftinn reglulega og hlaða það í um það bil 60% til 80%.

ÁBYRGÐ

Athugið: Við veitum aðeins ábyrgð okkar fyrir kaupum í gegnum Amazon (Jackery), Jackery vefsíðu eða staðbundnum viðurkenndum söluaðilum.

Takmörkuð ábyrgð

Jackery ábyrgist gagnvart upprunalegum kaupanda Jackery tækis að það sé laust við galla í framleiðslu og íhlutum við venjulega notkun neytenda á ábyrgðartímabilinu sem kemur fram í hlutanum 'Ábyrgðartímabil' hér að neðan, með fyrirvara um undanþágur sem settar eru fram hér að neðan.

Þessi ábyrgðaryfirlýsing setur fram heildar- og einkaréttarábyrgð Jackery. Við munum ekki taka á okkur, né heimila neinum einstaklingi að taka á sig, af okkar hálfu aukalega ábyrgð í tengslum við sölu á vörum okkar.

Ábyrgðartímabil

3 ára stöðluð ábyrgð: Staðlaður ábyrgðartími fyrir Jackery Battery Pack 2000 Plus er 36 mánuðir. Í hverju tilviki er ábyrgðartímabilið mælt frá og með kaupdegi upphaflegs neytanda. Þörf er á sölukvittun frá upprunalegum kaupum eða önnur skjalfest sönnunargögn til að staðfesta upphafsdag ábyrgðartímabilsins.

2 ára auka ábyrgð: Til að virkja auka ábyrgðina verður þú að skrá tækið í gegnum netið eða með að hafa samband við þjónustudeild okkar á hello.eu@jackery.com til að lengja venjulegan ábyrgðartíma.

Skipti

Jackery mun skipta út (á kostnað Jackery) öllum Jackery tækjum sem ekki virka á ábyrgðartímanum vegna galla í framleiðslu eða íhlutum. Vörunni sem skipt er út mun vera á ábyrgð yfir það tímabil sem eftirstendur af upprunalegu ábyrgðinni.

Takmarkað við upprunalega kaupandann

Ábyrgðin á vöru Jackery er takmörkuð við upprunalegan kaupanda og er ekki framseljanleg til síðari eiganda.

Undanþágur

Ábyrgð Jackery gildir ekki um:

Misnotuð, breytt, skemmd af slysi, eða notuð til annars en venjulegrar notkunar eins og heimilað er í núverandi vöruskilmálum Jackery.

Tilraun til viðgerðar af hálfu annarra en viðurkenndra starfsstöðva.

Vörur sem keyptar eru í gegnum uppboðshús á netinu.

Ábyrgð Jackery gildir ekki um rafhlöðuna nema rafhlaðann sé fullhlaðin af þér innan sjö daga eftir að þú kaupir vöruna og að minnsta kosti einu sinni á 6 mánaða fresti eftir það.

Blahopřejeme vám k nové powerbance Jackery Battery Pack 2000 Plus. Před použitím produktu si pozorně přečtete tento návod, zejména příslušná opatření k zajištění správného používání. Uchovávejte tuto příručku na přístupném místě, abyste do ní mohli často nahlížet.

V souladu se zákony a předpisy má právo na konečný výklad tohoto dokumentu a všech souvisejících dokumentů tohoto produktu společnost.

Vezměte prosím na vědomí, že v případě aktualizace, revize nebo ukončení nebudou zaslána žádná další oznámení.

TECHNICKÉ SPECIFIKACE

OBECNÉ INFORMACE

Název výrobku	Powerbanka Jackery Battery Pack 2000 Plus
Model č.	JBP-2000A
Kapacita	Lithium-iontová baterie 45,6Ah / 44,8V DC (2042,8Wh)
Hmotnost	Přibližně 41,9 lbs / Přibližně 19 kg
Rozměry	47 x 33,1 x 23,1 cm
Cykly životnosti	4000 cyklů až 70%+ kapacita

VSTUPNÍ PORTY

Vstup DC	2 x DC porty 8 mm: 11-17,5 V (pracovní napětí)≈8 A Max, Dvojnásobek až 8 A Max; 17,5-60V (pracovní napětí)≈12 A Max, dvojité až 24 A/1 400 W Max
2 x DC prodlužovací port	32,2 V-50,4 V≈97A Max

PROVOZNÍ TEPLOTA PROSTŘEDÍ

Teplota nabíjení	0 až 45°C (32 až 113 °F)
Teplota vybíjení	-10 až 45°C (14 až 113 °F)

CERTIFIKACE

UN38.3 CE UK
CA

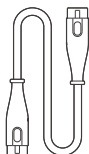
SEZNAM BALENÍ

①



Powerbanka Jackery Battery Pack 2000 Plus

②



Prodlužovací kabel

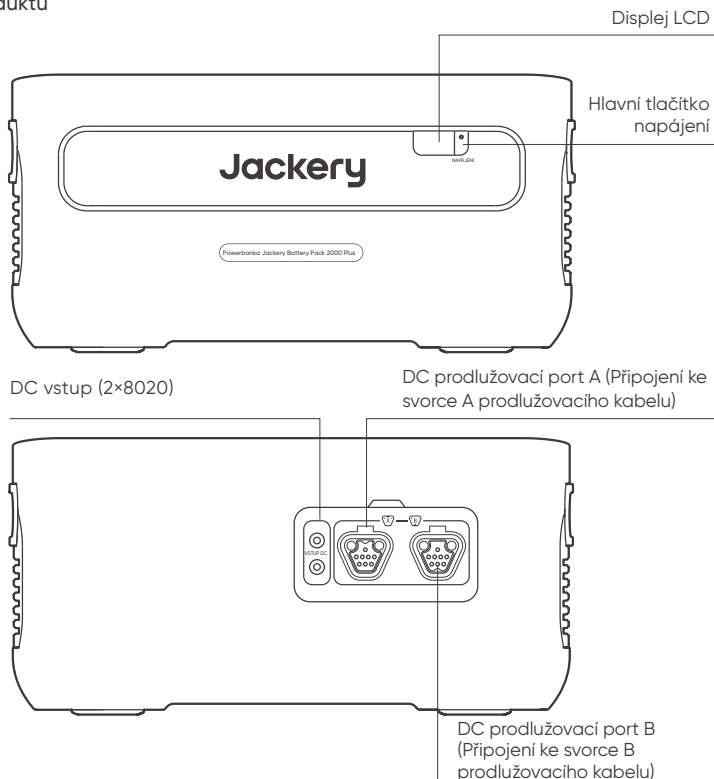
③



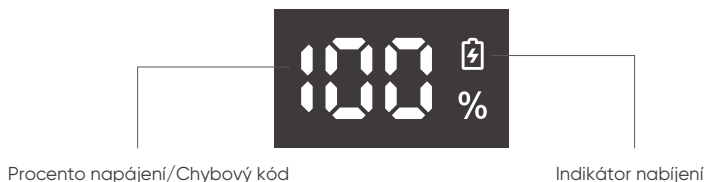
Uživatelská příručka

POZNEJTE SVÉ VYBAVENÍ

Vzhled produktu



Displej LCD



Procento napájení/chybový kód:

Procento zobrazení napájení aktuální hodnoty napájení. Pokud systém selže, zobrazí se jako odpovídající chybový kód F0–FF. Pokud se objeví kód FF, odstraňte zátěž a produkt bude schopen se sám obnovit, pokud ne, obraťte se na poprodejní servis. V případě, že se objeví jiný kód, obraťte se na náš poprodejní servis.

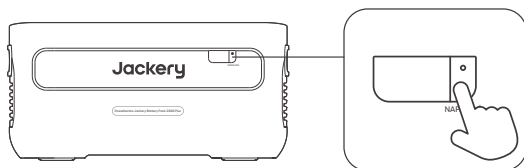
Indikátor nabíjení:

Při nabíjení se zobrazí indikátor a zmizí, když je zařízení plně nabité.

ZÁKLADNÍ OPERACE

Zapnutí/vypnutí

Stiskněte tlačítko „Hlavní napájení“ a LCD displej se rozsvítí. Chcete-li vypnout hlavní napájení, stiskněte a podržte tlačítko „Hlavní napájení“, dokud se nevypne.



Poznámky:

- Když používáte zároveň Jackery Explorer 2000 Plus, můžete ovládat zapnutí nebo vypnutí Jackery Battery Pack 2000 Plus prostřednictvím „hlavního tlačítka napájení“ Jackery Explorer 2000 Plus.
- Pokud není k dispozici žádný výstup pro vybití nebo vstup pro nabíjení, produkt se automaticky vypne po 2 hodinách.

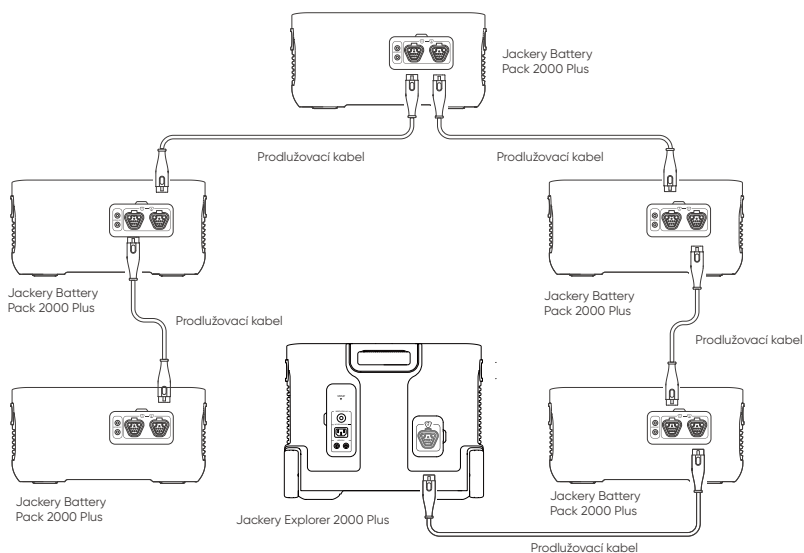
Zapnutí/vypnutí LCD displeje

Při stisknutí tlačítka „Hlavní napájení“ nebo při nabíjení výrobku se LCD displej rozsvítí a při dalším stisknutí se displej vypne.


REŽIM POUŽITÍ

POUŽÍVÁ SE SPOLEČNĚ S JACKERY EXPLORER 2000 PLUS

Jackery Explorer 2000 Plus Až 5 sad těchto produktů může být použito společně pro uspokojení kapacitních potřeb většího množství uživatelů.



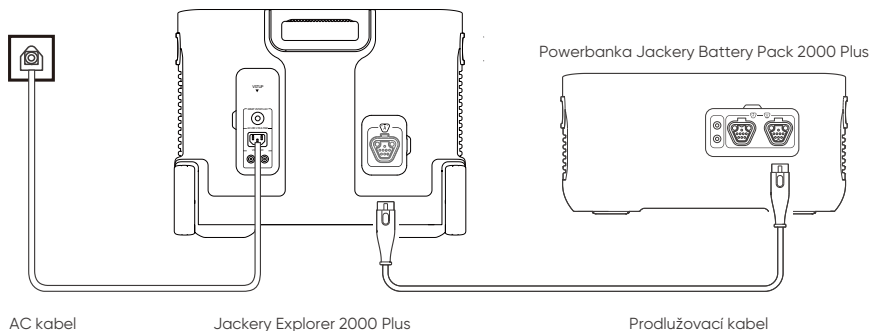
BEZPEČNOSTNÍ OPATŘENÍ PŘI POUŽÍVÁNÍ

1. Když je tento produkt připojen k nabíjecí stanici pro AC vybíjení, přepne se na nabíjení AC ze zdi, aby se produkt nabíjel a napájel připojené zařízení, když je připojeno k síti.
2. Ujistěte se, že při připojování a odpojování nejsou zařízení Jackery Explorer 2000 Plus a Jackery Battery Pack 2000 Plus v provozu. Po připojení produktu k nabíjecí stanici se před zahájením nabíjení nebo vybíjení rozsvítí LCD displej  nabíjecí stanice.
3. Při používání powerbanky neskládejte na Jackery Explorer 2000 Plus více než dvě powerbanky, aby nedošlo k jejich pádu a k poranění.

NABÍJENÍ VAŠÍ POWERBANKY JACKERY BATTERY PACK 2000 PLUS

NABÍJENÍ ZE ZDI

Při nabíjení ze zdi musí být tento produkt používán se zařízením Jackery Explorer 2000 Plus.



BEZPEČNOSTNÍ OPATŘENÍ PŘI POUŽÍVÁNÍ

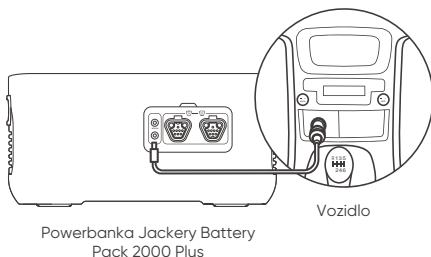
Ujistěte se, že při připojování a odpojování nejsou zařízení Jackery Explorer 2000 Plus a Jackery Battery Pack 2000 Plus v provozu.

SOLÁRNÍ NABÍJENÍ

Tento produkt podporuje solární nabíjení. Informace o připojení solárního panelu naleznete v uživatelské příručce Jackery Explorer 2000 Plus.

NABÍJENÍ V AUTĚ

Tento produkt lze nabít pomocí 12V nabíječky do auta. Kabel nabíječky do auta Jackery Explorer 2000 Plus by měl být použit pro připojení při nabíjení. Opatření naleznete v uživatelské příručce Jackery Explorer 2000 Plus.



BEZPEČNOSTNÍ OPATŘENÍ PŘI POUŽÍVÁNÍ

Při používání tohoto produktu je třeba dodržovat základní bezpečnostní opatření, včetně:

- a. Před použitím tohoto produktu si přečtete všechny pokyny.
- b. Při použití tohoto produktu v dosahu dětí je vyžadován kvůli snížení rizika pečlivý dohled.
- c. Pokud používáte příslušenství doporučené nebo prodávané neprofesionálními výrobci produktů, může dojít k úrazu elektrickým proudem.
- d. Pokud není produkt používán, odpojte napájecí zástrčku ze zásuvky produktu.
- e. Produkt nerozebírejte, to může vést k nepředvídatelným rizikům, jako je požár, výbuch nebo úraz elektrickým proudem.
- f. Nepoužívejte produkt za pomoci poškozených kabelů nebo zástrček nebo poškozených výstupních kabelů, které mohou způsobit úraz elektrickým proudem.
- g. Nabíjejte produkt v dobře větraném prostoru a nijak neomezujte větrání.
- h. Produkt umístěte na větrané a suché místo, aby déšť a voda nezpůsobily úraz elektrickým proudem.
- i. Nevystavujte produkt ohni nebo vysokým teplotám (na přímém slunci nebo ve vozidle za vysokých teplot), které mohou způsobit nehody, jako je požár a výbuch.
- j. Používáte-li ho poprvé, zařízení před použitím plně nabijte. Pokud je tento produkt skladován po dlouhou dobu (3 měsíce - 6 měsíců) s vyčerpaným napájením, jeho výkon se zhorší a může dokonce být nemožné ho nabít. Pokud je toto zařízení uloženo po dlouhou dobu, pravidelně kontrolujte napájení a nabijte ho na přibližně 60% až 80%.

ZÁRUKA

Poznámka: Záruku poskytujeme pouze kupujícímu, který zakoupil na webových stránkách společnosti Amazon (Jackery), Jackery nebo u místních autorizovaných prodejců.

Omezená záruka

Společnost Jackery zaručuje původnímu kupujícímu spotřebiteli, že produkt Jackery bude bez vad ve zpracování a materiálu při běžném spotřebitelském použití během příslušné záruční doby uvedené v části „Záruční doba“ níže, s výhradou výjimek uvedených níže.

Toto prohlášení o záruce stanoví celkovou a výhradní záruční povinnost společnosti Jackery. Nepřebíráme odpovědnost, ani neopravňujeme žádnou osobu, aby za nás převzala jakoukoli jinou odpovědnost v souvislosti s prodejem našich produktů.

Záruční doba

Standardní záruka 3 roky: Standardní záruční doba pro nabíjecí stanici Jackery Battery Pack 2000 Plus je 36 měsíců. V každém případě se záruční doba počítá od data nákupu původním nakupujícím spotřebitelem. Pro stanovení data zahájení záruční doby je vyžadován prodejní doklad z nákupu prvním spotřebitelem nebo jiný přiměřený dokumentární důkaz.

Prodloužená záruka na 2 roky: Chcete-li aktivovat prodloužení záruky, musíte svůj produkt zaregistrovat online nebo kontaktovat náš tým zákaznického servisu na adrese hello.eu@jackery.com a prodloužit tak standardní záruční dobu.

Výměna

Společnost Jackery nahradí (na náklady společnosti Jackery) jakýkoli produkt Jackery, který nebude fungovat během příslušné záruční doby z důvodu vady zpracování nebo materiálu. Náhradní produkt přebírá zbývající záruku původního produktu.

Omezeno na původního spotřebitele

Záruka na produkt Jackery je omezena na původního spotřebitele a není přenosná na žádného následného vlastníka.

Výjimky

Záruka Jackery se nevztahuje na:

Zařízení špatně použité, zneužitě, upravené, náhodně poškozené nebo použité pro jiné než běžné spotřebitelské použití, jak je povoleno v aktuální produktové literatuře společnosti Jackery.

Pokus o opravu provedený někým jiným než autorizovanou prodejnou.

Jakýkoli produkt zakoupený prostřednictvím online aukčního domu.

Záruka společnosti Jackery se nevztahuje na bateriový článek, pokud není plně nabitý do sedmi dnů od zakoupení produktu a poté alespoň jednou za 6 měsíců.

Gratulerer med din nye Jackery Battery Pack 2000 Plus. Les denne håndboken nøye før du bruker produktet, spesielt de relevante forholdsreglene for å sikre riktig bruk. Oppbevar denne håndboken på et tilgjengelig sted for hyppig referanse.

I samsvar med lover og forskrifter, retten til endelig tolkning av dette dokumentet og alle relaterte dokumenter av dette produktet ligger hos selskapet.

Vær oppmerksom på at ingen ytterligere varsler vil bli gitt i tilfelle oppdatering, revisjon eller oppsigelse.

TEKNISKE SPESIFIKASJONER

GENERELL INFO

Produktnavn	Jackery Battery Pack 2000 Plus
Modellnr.	JBP-2000A
Kapasitet	Litium-ion 45,6 Ah / 44,8 V DC (2 042,8 Wh)
Vekt	Omtrent 41,9 lbs / Omtrent 19 kg
Dimensjoner	18,5 x 13 x 9,1 in / 47 x 33,1 x 23,1 cm
Syklusliv	4 000 sykluser til 70 %+ kapasitet

INNGANGSPORTER

DC-inngang	2 x DC 8 mm porter: 11–17,5 V (arbeidsspenning)≈8 A maks., dobbel til 8 A maks.; 17,5–60 V (arbeidsspenning)≈12 A maks., dobbel til 24 A / 1 400 W maks.
2 x DC-utvidelsesport	32,2 V til 50,4 V≈97 A maks.

MILJØETS DRIFTSTEMPERATUR

Ladetemperatur	0~45 °C (32~113 °F)
Utladningstemperatur	-10~45 °C (14~113 °F)

SERTIFISERINGER

UN38.3 CE UK
CA

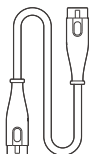
PAKKELISTE

①



Jackery Battery Pack 2000 Plus

②



Ekspansjonskabel

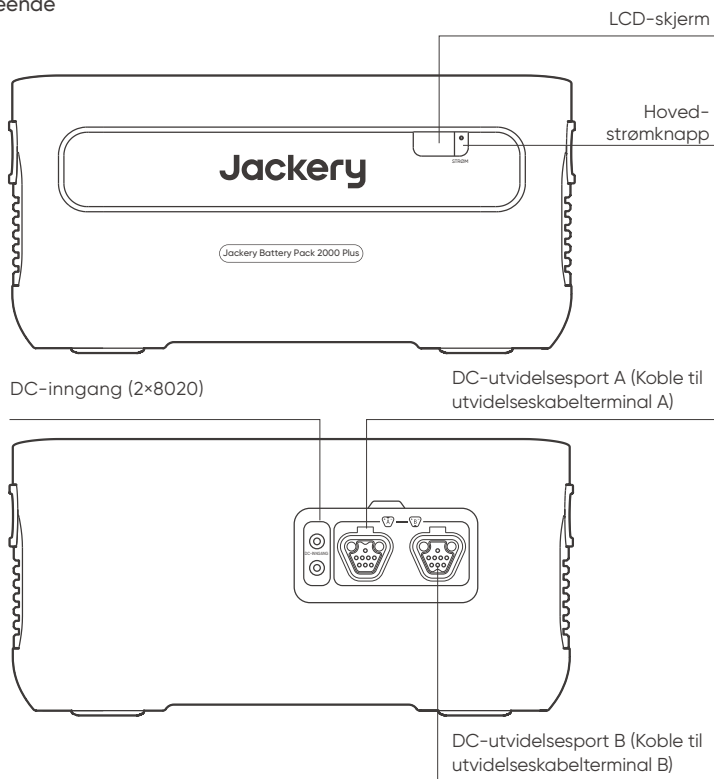
③



Brukerhåndbok

BLI KJENT MED UTSTYRET

Produktutseende



LCD-skjerm



Strømprosent/feilkode:

Effektvisningsprosenten av gjeldende effektverdi. Når systemet svikter, vises det som tilsvarende feilkode F0-FF. Hvis FF-koden vises, må du fjerne lasten og produktet kan gjenopprette seg selv, hvis ikke, vennligst kontakt ettersalgsservice. Hvis noen annen kode vises, ta kontakt med vår ettersalgsservice.

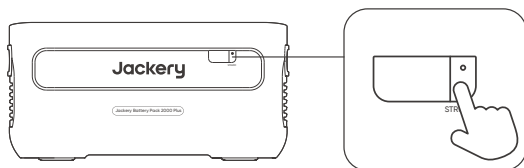
Ladeindikator:

Indikatoren vises under lading og forsvinner når den er fulladet.

GRUNNLEGGENDE BRUK

Strøm på/av

Trykk på «Hovedstrømknappen» og LCD-skjermen lyser. Hvis du vil slå av hovedstrømmen, trykker du på og holder inne «Hovedstrømknappen» til den slås av.



Merknader:

1. Når den brukes med Jackery Explorer 2000 Plus, kan du kontrollere strømmen på eller av Jackery Battery Pack 2000 Plus via «Hovedstrømknappen» til Jackery Explorer 2000 Plus.
2. Hvis det ikke er noen utladning eller ladeinngang, slås produktet automatisk av etter 2 timer.

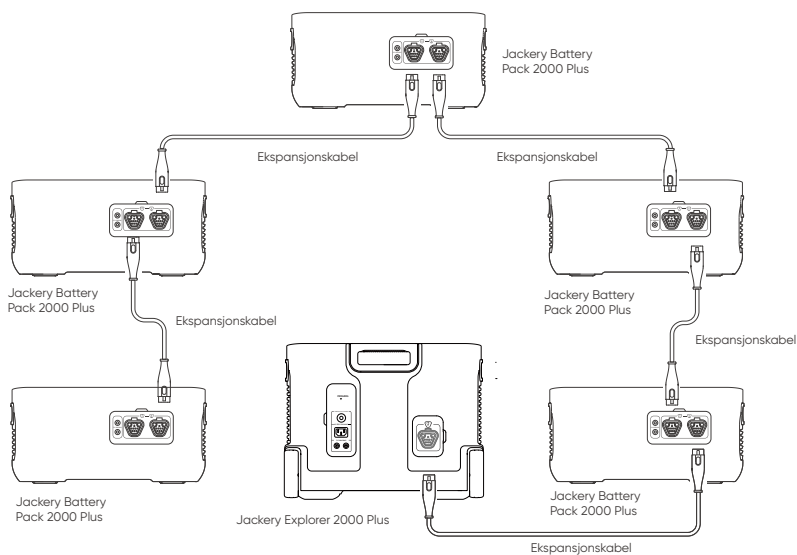
LCD-skjerm på/av

Når du trykker på «Hovedstrømknappen» eller når du lader produktet, lyser LCD-skjermen, og når du trykker på den igjen, slås displayet av.

BRUKSMODUS

BRUKES SAMMEN MED JACKERY EXPLORER 2000 PLUS

Jackery Explorer 2000 Plus. Opptil 5 sett av disse produktene kan brukes sammen for å møte kapasitetsbehovene til storbrukere.



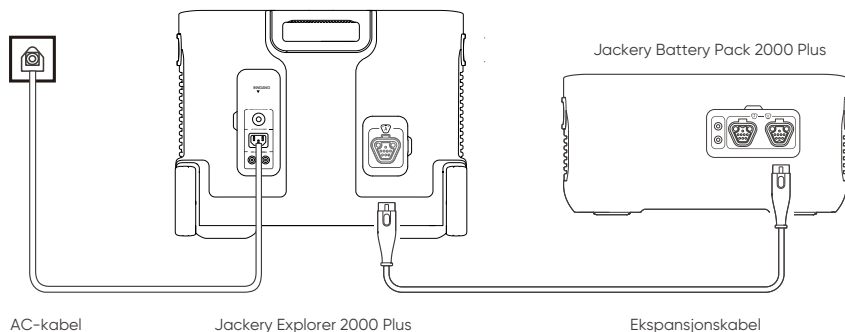
SIKERHETSFORHOLDSREGLER VED BRUK

1. Når dette produktet er koblet til kraftstasjonen for AC-utladning, vil den bytte til AC-veggklading for å lade produktet og levere strøm til det tilkoblede utstyret når det er koblet til nettet.
2. Kontroller at Jackery Explorer 2000 Plus og Jackery Battery Pack 2000 Plus ikke er i drift når de kobles til eller fra. Etter at produktet er koblet til strømforsyningen, lyser LCD-skjermen  på strømforsyningen før du kan begynne å lade eller lade ut.
3. Når du bruker batteripakken, må du ikke stable mer enn to batteripakker på toppen av Jackery Explorer 2000 Plus for å hindre at den faller av og forårsaker skade.

LADING AV JACKERY BATTERY PACK 2000 PLUS

LADING FRA VEGGEN

Når du lader fra veggen, må dette produktet brukes med Jackery Explorer 2000 Plus.



SIKKERHETSFORHOLDSREGLER VED BRUK

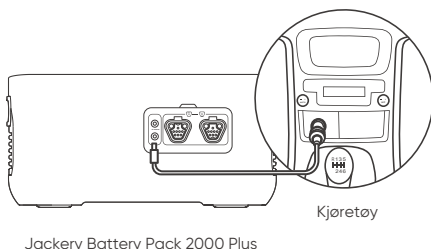
Kontroller at Jackery Explorer 2000 Plus og Jackery Battery Pack 2000 Plus ikke er i drift når de kobles til eller fra.

SOLCELLELADING

Dette produktet støtter solcellelading. Du kan se brukerhåndboken til Jackery Explorer 2000 Plus for å vite hvordan du kobler til solcellepanelet.

LADING I BILEN

Dette produktet kan lades med en 12 V-billader. Billaderkabelen til Jackery Explorer 2000 Plus bør brukes til tilkobling under lading. Se brukerhåndboken for Jackery Explorer 2000 Plus for forholdsregler.



SIKKERHETSFORHOLDSREGLER VED BRUK

De grunnleggende sikkerhetsforholdsreglene bør følges ved bruk av dette produktet, inkludert:

- a. Les alle instruksjonene før du bruker dette produktet.
- b. Nøye tilsyn er nødvendig når du bruker dette produktet i nærheten av barn for å redusere risikoen.
- c. Risiko for elektrisk støt kan oppstå hvis du bruker tilbehør som anbefales eller selges av ikke-profesjonelle produktprodusenter.
- d. Når produktet ikke er i bruk, må du koble støpselet fra stikkontakten.
- e. Ikke demonter produktet, noe som kan føre til uforutsigbar risiko som brann, eksplosjon eller elektrisk støt.
- f. Ikke bruk produktet gjennom skadede ledninger eller pluggere, eller skadede utgangskabler, som kan forårsake elektrisk støt.
- g. Lad produktet i et godt ventilert område og ikke begrens ventilasjonen på noen måte.
- h. Oppbevar produktet på et ventilert og tørt sted for å unngå at regn og vann forårsaker elektrisk støt.
- i. Ikke utsett produktet for brann eller høy temperatur (under direkte sollys eller i kjøretøy under høy varme), noe som kan forårsake ulykker som brann og eksplosjon.
- j. Når du bruker den for første gang, må du lade enheten helt før bruk. Hvis dette produktet oppbevares i lang tid (3 måneder – 6 måneder) med strømmen utarmet, vil ytelsen forverres og kan til og med bli uladbar. Hvis denne enheten er lagret i lang tid, må du kontrollere strømmen regelmessig og lade den til ca. 60 % til 80 %.

GARANTI

Merk: Vi gir bare vår garanti for kjøpere som kjøpte via Amazon (Jackery), Jackery-nettstedet eller lokale autoriserte forhandlere.

Begrenset garanti

Jackery garanterer overfor den opprinnelige forbrukerkjøperen at Jackery-produktet vil være fritt for feil i utførelse og materiale under normal forbrukerbruk i løpet av den gjeldende garantiperioden som er angitt i avsnittet «Garantiperiode» nedenfor, med forbehold om unntakene som er angitt nedenfor.

Denne garantiuttalelsen angir Jackerys totale og eksklusive garantiforpliktelse. Vi vil ikke påta oss, eller autorisere noen til å påta seg for oss, noe annet ansvar i forbindelse med salg av våre produkter.

Garantiperiode

3 års standardgaranti: Standard garantiperiode for Jackery Battery Pack 2000 Plus er 36 måneder. I hvert tilfelle måles garantiperioden fra og med kjøpsdatoen til den opprinnelige forbrukerkjøperen. Salgskvitteringen fra det første forbrukerkjøpet, eller annet rimelig dokumentbevis, er nødvendig for å fastslå startdatoen for garantiperioden.

2 års utvidet garanti: For å aktivere garantiforlengelsen må du registrere produktet ditt på nettet, eller kontakte vårt kundeserviceteam på hello.eu@jackery.com for å forlenge standard garantitid.

Innbytte

I løpet av den gjeldende garantiperioden vil Jackery erstatte (på Jackery sin bekostning) ethvert Jackery-produkt som ikke fungerer på grunn av feil i utførelse eller materiale. Gjenværende garanti for det opprinnelige produktet overføres til erstatningsproduktet.

Begrenset til den opprinnelige forbrukerkjøperen

Garantien på Jackerys produkter er begrenset til den opprinnelige forbrukerkjøperen, og kan ikke overføres til noen etterfølgende eier.

Unntak

Jackerys garanti gjelder ikke for utstyr som er:

Feil brukt, misbrukt, modifisert, skadet ved et uhell, eller brukt til noe annet enn normal forbrukerbruk som autorisert i Jackerys nåværende produktlitteratur.

Forsøkt reparert av andre enn et autorisert anlegg.

Ethvert produkt kjøpt gjennom et auksjonshus på nett.

Jackerys garanti gjelder ikke for battericellen med mindre battericellen er fulladet av deg innen syv dager etter at du har kjøpt produktet og minst én gang hver 6. måned etterpå.

Čestitamo na vašem novom uređaju „Jackery Battery Pack 2000 Plus“. Pažljivo pročitajte ovo uputstvo pre upotrebe proizvoda, posebno relevantne mere predostrožnosti kako biste osigurali pravilnu upotrebu. Čuvajte ovaj priručnik na pristupačnom mestu za česte reference.

U skladu sa zakonima i propisima, pravo na konačno tumačenje ovog dokumenta i svih povezanih dokumenata ovog proizvoda pripada Kompaniji.

Imajte na umu da neće biti data nikakva dalja obaveštenja u slučaju bilo kakvog ažuriranja, revizije ili ukidanja.

TEHNIČKE SPECIFIKACIJE

OPŠTE INFORMACIJE

Naziv proizvoda	„Jackery Battery Pack 2000 Plus“
Br. modela	JBP-2000A
Kapacitet	Litijum-jonska 45,6 Ah / 44,8 V jednosmerne struje (2042,8 Wh)
Težina	Oko 41,9 lbs / oko 19 kg
Dimenzije	18,5 x 13 x 9,1 in / 47 x 33,1 x 23,1 cm
Životni ciklus	4000 ciklusa do 70%+ kapaciteta

ULAZNI PRIKLJUČCI

Ulaz za jednosmernu struju	2 x Priključak za jednosmernu struju od 8 mm: 11-17,5 V (Radni napon)≈8 A Maks., Dvostruko za 8 A Maks.; 17,5-60 V (Radni napon)≈12 A Maks., Dvostruko za 24 A/1400 W Maks.
2 x Ulaz za proširenje za jednosmernu struju	32,2 V-50,4 V≈97 A Maks.

RADNA TEMPERATURA OKRUŽENJA

Temperatura punjenja	0~45 °C (32~113°F)
Temperatura pražnjenja	-10~45 °C (14~113°F)

SERTIFIKATI

UN38.3 CE UK
CA

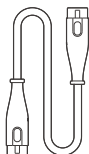
LISTA PAKOVANJA

①



„Jackery Battery Pack 2000 Plus“

②



Produžni kabl

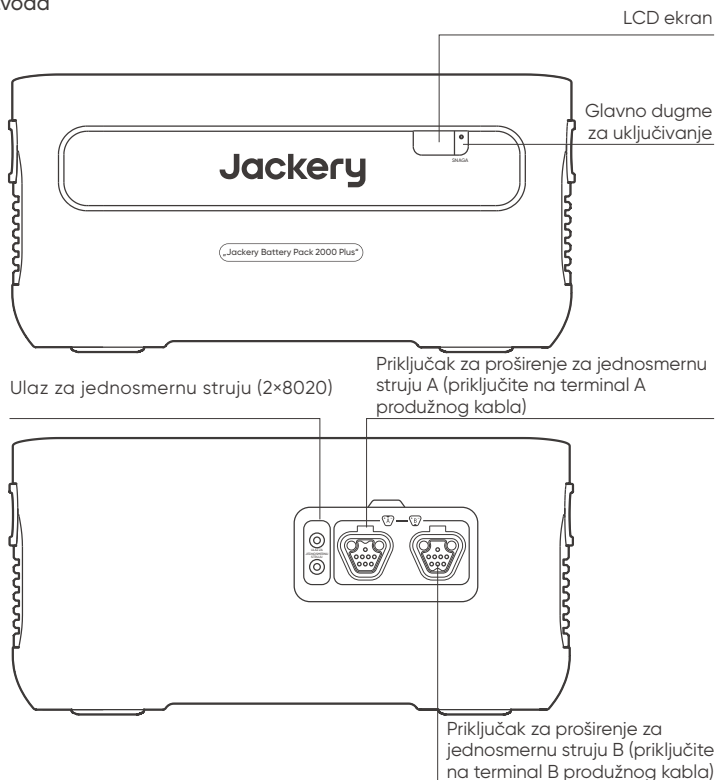
③



Uputstvo za korišćenje

UPOZNAJTE SVOJU OPREMU

Izgled proizvoda



LCD ekran



Procenat napunjenosti/kod greške:

Prikazuje procenat napunjenosti trenutne vrednosti napunjenosti. Kada sistem pokvari, biće prikazan kao odgovarajući kod greške F0-FF. Ako se pojavi FF kod, uklonite opterećenje i proizvod se može sam oporaviti, ako se ne opravi, obratite se servisnoj službi. U slučaju da se pojavi bilo koji drugi kod, obratite se našoj servisnoj službi.

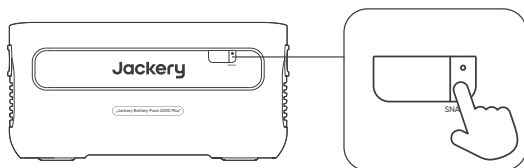
Indikator punjenja:

Indikator se prikazuje prilikom punjenja i nestaje kada je uređaj potpuno napunjen.

OSNOVNE OPERACIJE

Uključivanje/isključivanje

Pritisnite „Glavno dugme uključivanje“ i LCD ekran će zasvetliti. Ako želite da isključite glavno napajanje, pritisnite i držite „Glavno dugme za uključivanje“ dok se ne isključi.



Napomene:

1. Kada koristite sa uređajem „Jackery Explorer 2000 Plus“, možete da kontrolišete uključivanje i isključivanje uređaja „Jackery Battery Pack 2000 Plus“ preko „Glavnog dugmeta uključivanje“ na uređaju „Jackery Explorer 2000 Plus“.
2. Ako nema izlaza za pražnjenje ili ulaza za punjenje, proizvod će se automatski isključiti nakon 2 sata.

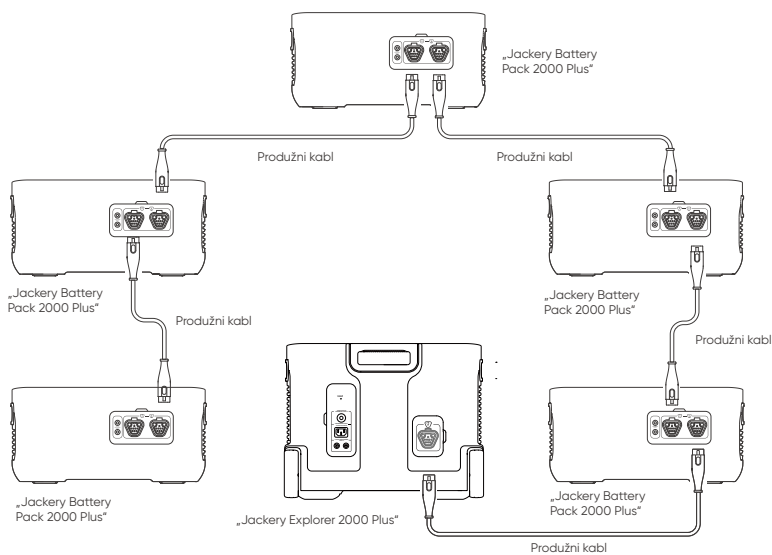
LCD ekran uključen/isključen

Kada pritisnete „Glavno dugme za uključivanje“ ili kada punitre proizvod, LCD ekran zasvetli, a kada ga ponovo pritisnete, ekran će se isključiti.


REŽIM KORIŠĆENJA

KORISTI SE ZAJEDNO SA UREĐAJEM „JACKERY EXPLORER 2000 PLUS“

„Jackery Explorer 2000 Plus“ Do 5 kompleta ovih proizvoda može se koristiti zajedno kako bi se zadovoljile potrebe za kapacitetom većih potrošača.



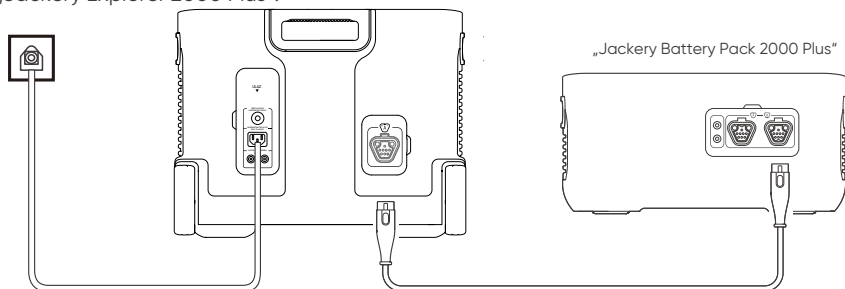
BEZBEDNOSNE MERE PRILIKOM UPOTREBE

1. Kada je ovaj proizvod povezan sa stanicom za pražnjenje naizmjeničnom strujom, on će se prebaciti na zidno punjenje naizmjeničnom strujom da bi napunio proizvod i snabdevao struju povezanoj opremi kada je povezan na mrežu.
2. Uverite se da uređaji „Jackery Explorer 2000 Plus“ i „Jackery Battery Pack 2000 Plus“ ne rade kada ih povezujete ili odvajate. Nakon što je proizvod povezan sa stanicom, LCD displej  stanice će zasvetleti pre nego što počnete da punite ili praznite.
3. Kada koristite komplet baterija, nemojte stavljati više od dve baterije na uređaj „Jackery Explorer 2000 Plus“ kako biste sprečili padove i izazivanje povreda.

PUNJENJE VAŠEG „JACKERY BATTERY PACK 2000 PLUS“ UREĐAJA

PUNJENJE SA ZIDNE UTIČNICE

Kada se puni sa zidne utičnice, ovaj proizvod se mora koristiti sa uređajem „Jackery Explorer 2000 Plus“.



Kabl za naizmjeničnu struju

„Jackery Explorer 2000 Plus“

Produžni kabl

BEZBEDNOSNE MERE PRILIKOM UPOTREBE

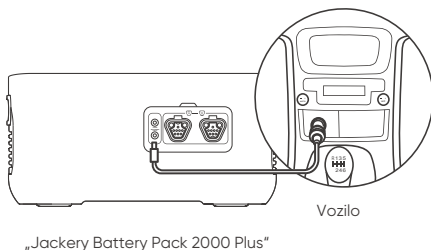
Uverite se da uređaji „Jackery Explorer 2000 Plus“ i „Jackery Battery Pack 2000 Plus“ ne rade kada ih povezujete ili odvajate.

SOLARNO PUNJENJE

Ovaj proizvod podržava solarno punjenje. Možete pogledati uputstvo za upotrebu uređaja „Jackery Explorer 2000 Plus“ da biste saznali kako da povežete solarni panel.

PUNJENJE U AUTOMOBILU

Ovaj proizvod se može puniti punjačem za automobil od 12 V. Kabel za punjač za automobil uređaja „Jackery Explorer 2000 Plus“ treba da se koristi za povezivanje prilikom punjenja. Pogledajte uputstvo za upotrebu uređaja „Jackery Explorer 2000 Plus“ za mere predostrožnosti.



Vozilo

„Jackery Battery Pack 2000 Plus“

BEZBEDNOSNE MERE PRILIKOM UPOTREBE

Prilikom upotrebe ovog proizvoda treba poštovati osnovne mere predostrožnosti, uključujući:

- a. Pročitajte sva uputstva pre upotrebe ovog proizvoda.
- b. Potreban je pažljiv nadzor kada se ovaj proizvod koristi u blizini dece kako bi se smanjio rizik.
- c. Može doći do opasnosti od strujnog udara ako koristite dodatnu opremu koju preporučuju ili prodaju neprofesionalni proizvođači proizvoda.
- d. Kada se proizvod ne koristi, izvucite utikač iz utičnice proizvoda.
- e. Nemojte da rasklapate proizvod, jer to može dovesti do nepredvidivih rizika kao što su požar, eksplozija ili strujni udar.
- f. Nemojte da koristite proizvod sa oštećenim kablovima ili utikačima, ili oštećenim izlaznim kablovima, što može izazvati strujni udar.
- g. Punite proizvod u dobro provetrenom prostoru i ni na koji način ne ograničavajte ventilaciju.
- h. Stavite proizvod na provetreno i suvo mesto kako biste izbegli da kiša i voda izazovu strujni udar.
- i. Ne izlažite proizvod vatri ili visokoj temperaturi (pod direktnom sunčevom svetlošću ili u vozilu na visokoj toploti), jer to može da izazove nesreće kao što su požar i eksplozija.
- j. Kada ga koristite po prvi put, u potpunosti napunite uređaj pre upotrebe. Ako se ovaj proizvod skladišti tokom dužeg vremenskog perioda (3 meseca – 6 meseci) sa praznom baterijom, njegove performanse će se pogoršati, pa čak i postati nepunjive. Ako se ovaj uređaj skladišti duže vreme, redovno proveravajte punjenje i napunite ga na oko 60% do 80%.

GARANCIJA

Napomena: Mi pružamo našu garanciju samo kupcu koji je kupio uređaj putem platforme „Amazon“ („Jackery“), „Jackery“ veb lokacije ili od lokalnog ovlašćenog trgovca.

Ograničena garancija

Kompanija „Jackery“ garantuje originalnom kupcu potrošača da proizvod kompanije „Jackery“ neće imati nedostataka u proizvodnji i materijalu u normalnoj upotrebi potrošača tokom primenljivog garantnog roka navedenog u odeljku „Garantni period“ ispod, podložno izuzecima navedenim u nastavku.

Ova izjava o garanciji utvrđuje potpunu i isključivu garanciju kompanije „Jackery“. Nećemo preuzeti, niti ovlastiti bilo koju osobu da za nas preuzme bilo koju drugu odgovornost u vezi sa prodajom naših proizvoda.

Garantni rok

3 godine standardne garancije: Standardni garantni rok za uređaj „Jackery Battery Pack 2000 Plus“ je 36 meseci. U svakom slučaju, garantni rok se meri počev od datuma kupovine od strane prvobitnog kupca potrošača. Potvrda o prodaji od prvog kupca potrošača, ili drugi razumni dokumentovani dokaz, je potreban da bi se utvrdio datum početka garantnog roka.

2 godine produžene garancije: Da biste aktivirali produženje garancije, morate da registrujete svoj proizvod na mreži ili da se obratite našem timu za korisničku podršku na hello.eu@jackery.com da biste produžili standardno vreme trajanja garancije.

Razmena

Kompanija „Jackery“ će zameniti (o trošku kompanije „Jackery“) bilo koji proizvod kompanije „Jackery“ koji ne radi tokom važećeg garantnog roka zbog greške u proizvodnji ili materijalu. Zamenski proizvod preuzima preostalu garanciju originalnog proizvoda.

Ograničena na originalnog kupca potrošača

Garancija na proizvod „Jackery“ ograničena je na prvobitnog kupca i nije prenosiva ni na jednog budućeg vlasnika.

Isključenja

Garancija kompanije „Jackery“ se ne odnosi na:

Zloupotrebljen, pogrešno korišćen, izmenjen, slučajno oštećen, ili uređaj korišćen za bilo šta osim uobičajene potrošačke upotrebe kako je ovlašćeno trenutnoj literaturi o proizvodima kompanije „Jackery“.

Pokušaj popravke od strane bilo koga osim ovlašćenog postrojenja.

Bilo koji proizvod kupljen preko aukcijske kuće na mreži.

Garancija kompanije „Jackery“ se ne odnosi na baterijsku ćeliju osim ako baterijsku ćeliju ne napunite u potpunosti u roku od sedam dana nakon kupovine proizvoda i najmanje jednom svakih 6 meseci nakon toga.

Čestitke za novo baterijo Jackery 2000 Plus. Pred uporabo izdelka natančno preberite ta priročnik, zlasti ustrezne previdnostne ukrepe za zagotovitev pravilne uporabe. Ta priročnik shranjujte na dostopnem mestu za pogosto sklicevanje.

V skladu z zakoni in predpisi ima družba pravico do končne razlage tega dokumenta in vseh povezanih dokumentov tega izdelka.

Prosimo, upoštevajte, da v primeru kakršne koli posodobitve, revizije ali ukinitve ne boste prejeli nadaljnjih obvestil.

TEHNIČNE SPECIFIKACIJE

SPLOŠNE INFORMACIJE

Ime izdelka	Jackery Baterija 2000 Plus
Model št.	JBP-2000A
Kapaciteta	Litij-ionska 45,6 Ah / 44,8 V DC (2042,8 Wh)
Teža	Približno 41,9 lbs / Približno 19 kg
Dimenzije	18,5 x 13 x 9,1 in / 47 x 33,1 x 23,1 cm
Življenjski cikel	4000 ciklov do 70%+ kapaciteta

VHODNA VRATA

DC vhod	2 x DC 8 mm vrata: 11-17.5V (delovna napetost)=88A Max, Dvojno do 8A Max; 17,5 - 60 V (delovna napetost)=12 A Max, dvojna do 24 A/1400 W Max
2 x DC razširitvena vrata	32,2 V - 50,4 V=97 A Max

DELOVNA TEMPERATURA OKOLJA

Temperatura polnjenja	0~45 ° C (32~113°F)
Temperatura praznjenja	-10~45 ° C (14~113°F)

CERTIFIKATI

UN38.3 CE UK
CA

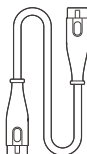
SEZNAM PAKETOV

①



Jackery Baterija 2000 Plus

②



Razširitveni kabel

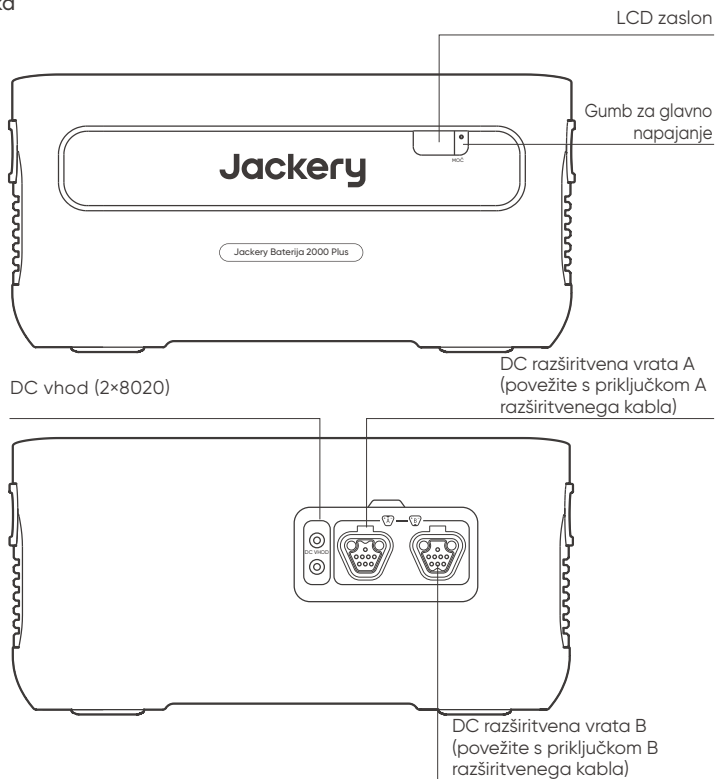
③



Navodila za uporabo

SPOZNAJTE SVOJO OPREMO

Videz izdelka



LCD zaslon



Odstotek moči/koda napake:

Odstotek prikaza moči trenutne vrednosti moči. Ko sistem odpove, bo prikazan kot ustrezna koda napake F0–FF. Če se prikaže koda FF, odstranite tovor in izdelek se lahko sam obnovi, če ne, se obrnite na poprodajno službo. V primeru kakršne koli druge koda, se obrnite na našo poprodajno službo.

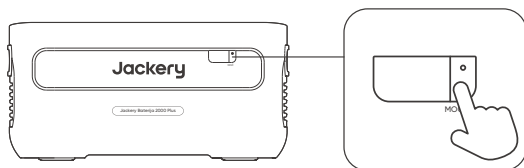
Indikator polnjenja:

Indikator se prikaže med polnjenjem in izgine, ko je popolnoma napolnjen.

OSNOVNE OPERACIJE

Vklop/izklop

Pritisnite "Glavni gumb za vklop" in LCD zaslon zasveti. Če želite izklopiti glavno napajanje, pritisnite in držite gumb "Glavno napajanje", dokler se ne izklopi.



Opombe:

1. Pri uporabi z Jackery Explorer 2000 Plus lahko vklopite ali izklopite Jackery Battery Pack 2000 Plus prek "glavnega gumba za vklop" Jackery Explorer 2000 Plus.
2. Če ni izhoda za praznjenje ali vhoda za polnjenje, se bo izdelek samodejno izklopil po 2 urah.

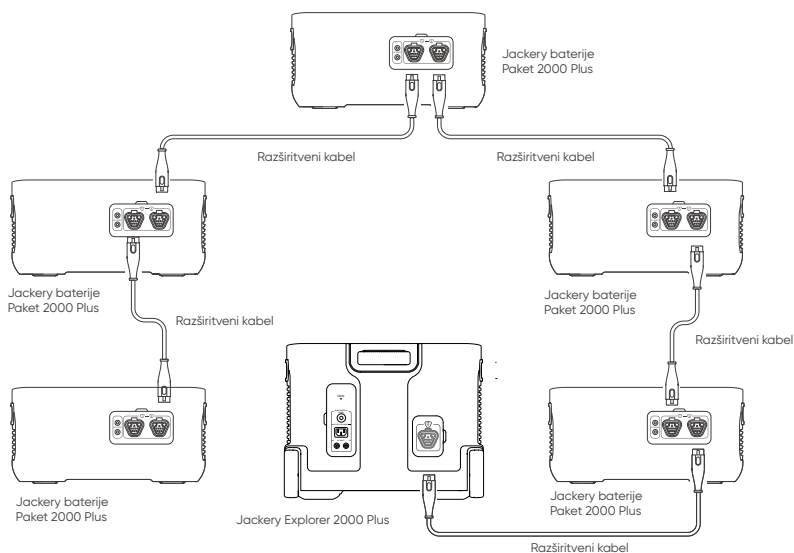
Vklop/izklop LCD zaslona

Ko pritisnete gumb za glavno napajanje ali ko polnite izdelek, zasveti LCD zaslon in ko ga znova pritisnete, se zaslon izklopi.

NAČIN UPORABE

UPORABLJA SE SKUPAJ Z JACKERY EXPLORER 2000 PLUS

Jackery Explorer 2000 Plus Do 5 kompletov teh izdelkov se lahko uporablja skupaj za zadovoljitev potreb večjih uporabnikov.



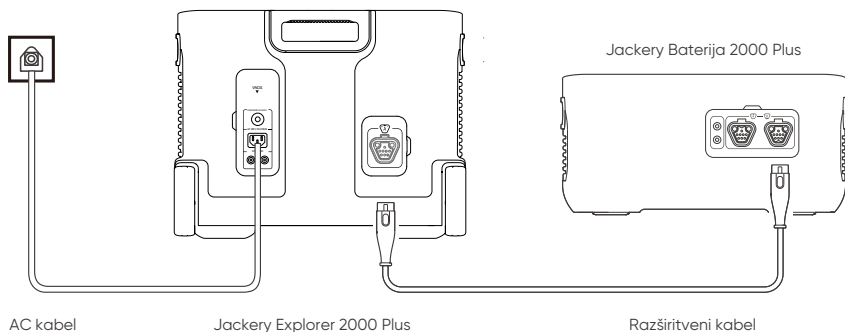
VARNOSTNI UKREPI PRI UPORABI

1. Ko je ta izdelek priključen na napajalno postajo za izpust izmeničnega toka, bo preklopil na polnjenje izmeničnega toka za polnjenje izdelka in napajanje priključene opreme, ko je priključen na omrežje.
2. Prepričajte se, da Jackery Explorer 2000 Plus in Jackery Battery Pack 2000 Plus ne delujeta, ko ju povezujete ali odklapljate. Ko je izdelek priključen na napajalno postajo, se LCD zaslon napajalne Ⓢ postaje zasveti, preden lahko začnete polniti ali prazniti.
3. Ko uporabljate baterijo, ne zlagajte več kot dveh baterij na vrh Jackery Explorer 2000 Plus, da preprečite, da bi padel in povzročil poškodbe.

POLNJENJE AKUMULATORJA JACKERY 2000 PLUS

POLNJENJE S STENE

Pri polnjenju s stene je treba ta izdelek uporabljati z Jackery Explorer 2000 Plus.



VARNOSTNI UKREPI PRI UPORABI

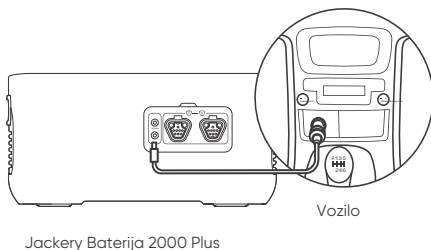
Prepričajte se, da Jackery Explorer 2000 Plus in Jackery Battery Pack 2000 Plus ne delujeta, ko ju povežete ali odklapljate.

SOLARNO POLNJENJE

Ta izdelek podpira sončno polnjenje. Oglejte si uporabniški priročnik Jackery Explorer 2000 Plus, če želite izvedeti, kako povezati sončno ploščo.

POLNJENJE V AVTOMOBILU

Ta izdelek lahko polnite z 12V avtomobilskim polnilnikom. Za priključitev pri polnjenju je treba uporabiti kabel za avtomobilski polnilnik Jackery Explorer 2000 Plus. Za previdnostne ukrepe glejte uporabniški priročnik Jackery Explorer 2000 Plus.



VARNOSTNI UKREPI PRI UPORABI

Pri uporabi tega izdelka je treba upoštevati osnovne varnostne ukrepe, vključno z:

- a. Pred uporabo tega izdelka preberite vsa navodila.
- b. Pri uporabi tega izdelka v bližini otrok je potreben natančen nadzor, da se zmanjša tveganje.
- c. Nevarnost električnega udara se lahko pojavi, če uporabljate dodatke, ki jih priporočajo ali prodajajo neprofesionalni proizvajalci izdelkov.
- d. Ko izdelka ne uporabljate, odklopite vtič iz vtičnice izdelka.
- e. Izdelka ne razstavljajte, saj lahko to povzroči nepredvidljiva tveganja, kot so požar, eksplozija ali električni udar.
- f. Izdelka ne uporabljajte s poškodovanimi kablji ali vtiči ali poškodovanimi izhodnimi kablji, kar lahko povzroči električni udar.
- g. Napolnite izdelek v dobro prezračevanem prostoru in na noben način ne omejujte prezračevanja.
- h. Izdelek postavite na prezračevano in suho mesto, da preprečite, da bi dež in voda povzročila električni udar.
- i. Izdelka ne izpostavljajte ognju ali visoki temperaturi (pri neposredni sončni svetlobi ali v vozilu pri visoki vročini), ki lahko povzročita nesreče, kot sta požar in eksplozija.
- j. Če napravo uporabljate prvič, jo pred uporabo popolnoma napolnite. Če je ta izdelek shranjen za daljše časovno obdobje (3 mesece - 6 mesecev) z izčrpano močjo, se bo njegova učinkovitost poslabšala in morda celo postala neobnovljiva. Če je ta naprava shranjena dlje časa, redno preverjajte moč in jo napolnite na približno 60% do 80%.

GARANCIJA

Opomba: Zagotavljamo samo garancijo za kupca, ki je kupil na Amazon (Jackery), Jackery spletni strani ali lokalnih pooblaščenih trgovcev.

Omejena garancija

Podjetje Jackery jamči prvotnemu potrošniku, da bo izdelek Jackery brez napak v izdelavi in materialu pri običajni potrošniški uporabi v veljavnem garancijskem obdobju, opredeljenem v spodnjem razdelku "Garancijsko obdobje", ob upoštevanju spodaj navedenih izjem.

Ta garancijska izjava določa celotno in izključno garancijsko obveznost podjetja Jackery. Ne bomo prevzeli ali pooblastili nobene osebe, da prevzame za nas kakršno koli drugo odgovornost v zvezi s prodajo naših izdelkov.

Garancijska doba

3 leta standardne garancije: Standardna garancijska doba za Jackery Battery Pack 2000 Plus je 36 mesecev. V vsakem primeru se garancijski rok meri od datuma nakupa s strani prvotnega kupca. Za določitev datuma začetka garancijskega obdobja je potrebno potrdilo o prodaji od prvega nakupa potrošnika ali drugo razumno dokazilo. 2 leti podaljšane garancije: Če želite aktivirati podaljšanje garancije, morate svoj izdelek registrirati na spletu ali se obrniti na našo ekipo za pomoč strankam na hello.eu@jackery.com, da podaljšate standardni čas trajanja garancije.

Izmenjava

Jackery bo nadomestil (na stroške Jackeryja) kateri koli izdelek Jackery, ki ne deluje v veljavnem garancijskem obdobju zaradi napake v izdelavi ali materialu. Nadomestni izdelek prevzame preostalo garancijo originalnega izdelka.

Omejeno na prvotnega kupca

Garancija na izdelek Jackery je omejena na prvotnega kupca in ni prenosljiva na nobenega poznejšega lastnika.

Izključitve

Garancija podjetja Jackery ne velja za:

Nepravilno uporabljeno, zlorabljeno, spremenjeno, po nesreči poškodovano ali uporabljeno za kar koli drugega kot običajno potrošniško uporabo, kot je dovoljenov trenutni literaturi izdelka Jackery.

Poskus popravila s strani kogarkoli drugega razen pooblaščenega servisa.

Vsak izdelek, kupljen prek spletne dražbene hiše.

Garancija podjetja Jackery ne velja za baterijsko celico, razen če baterijsko celico v celoti napolnite v sedmih dneh po nakupu izdelka in nato vsaj enkrat vsakih 6 mesecev.

Gratulujeme k zakúpeniu novej batérie Jackery 2000 Plus. Pred použitím výrobku si pozorne prečítajte túto príručku, najmä príslušné bezpečnostné opatrenia na zabezpečenie správneho používania. Túto príručku uchovávajte na dostupnom mieste, aby ste ju mohli často používať.

V súlade so zákonmi a právnymi predpismi má právo na konečný výklad tohto dokumentu a všetkých súvisiacich dokumentov k tomuto výrobku spoločnosť.

Vezmite prosím na vedomie, že v prípade aktualizácie, revízie alebo ukončenia nebudú poskytnuté ďalšie oznámenia.

TECHNICKÉ ŠPECIFIKÁCIE

VŠEOBECNÉ INFORMÁCIE

Názov výrobku	Batéria Jackery 2000 Plus
Model č.	JBP-2000A
Kapacita	Lítium-iónová batéria 45,6 Ah/44,8 V DC (2 042,8 Wh)
Hmotnosť	Približne 19 kg
Rozmery	18,5 x 13 x 9,1 palca / 47 x 33,1 x 23,1 cm
Životnosť v cykloch	4000 cyklov na 70 %+ kapacitu

VSTUPNÉ PORTY

Vstup DC	2 x DC 8 mm porty: 11-17,5 V (Pracovné napätie)≈8 A Max, Dvojité až 8 A Max; 17,5-60 V (Pracovné napätie)≈12 A Max, Dvojité až 24 A/1400 W Max
2 x DC rozširujúci port	32,2 V-50,4 V≈97 A Max

PREVÁDZKOVÁ TEPLOTA PROSTREDIA

Teplota pri nabíjaní	0~45 °C (32~113 °F)
Teplota pri vybíjaní	-10~45 °C (14~113 °F)

OSVEDČENIA

UN38.3 CE UK
CA

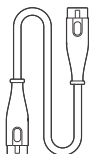
OBSAH BALENIA

①



Batéria Jackery 2000 Plus

②



Predĺžovací kábel

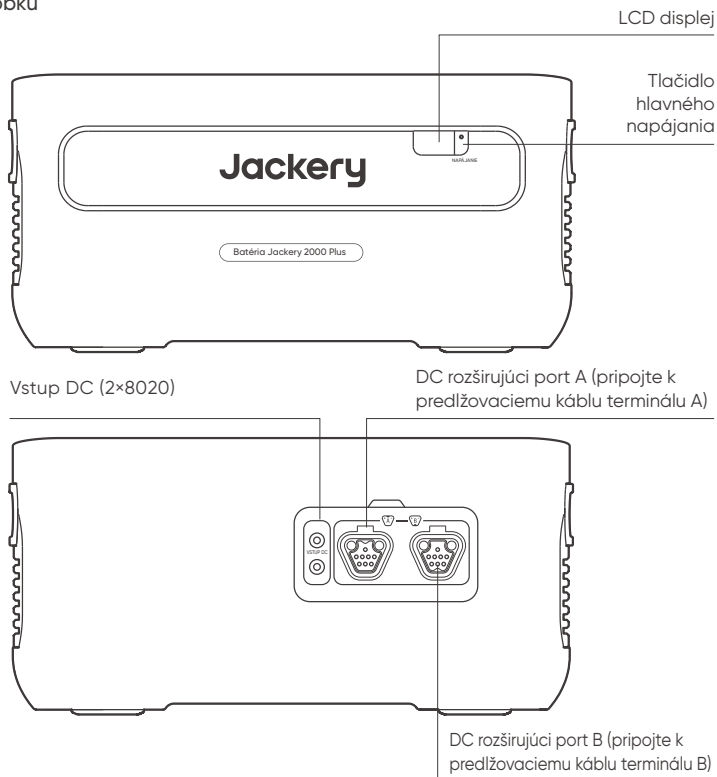
③



Používateľská príručka

SPOZNAJTE SVOJE VYBAVENIE

Vzhľad výrobku



LCD displej



Percento nabitia/Chybový kód:

Zobrazenie aktuálnej hodnoty nabitia v percentách. Keď systém zlyhá, zobrazí sa ako príslušný chybový kód FO-FF. Ak sa zobrazí kód FF, odstráňte záťaž a výrobok sa môže sám obnoviť, ak nie, kontaktujte popredajný servis. V prípade, že sa zobrazí akýkoľvek iný kód, kontaktujte náš popredajný servis.

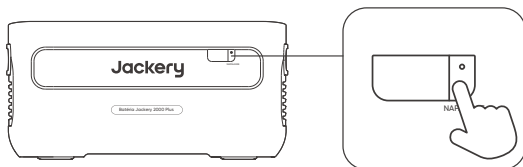
Indikátor nabitia:

Indikátor sa zobrazí pri nabíjaní a zmizne, keď je batéria úplne nabitá.

ZÁKLADNÁ PREVÁDZKA

Zapnutie/vypnutie

Stlačte tlačidlo „Main Power Button“ (Tlačidlo hlavného napájania) a LCD displej sa rozsvieti. Ak chcete vypnúť hlavné napájanie, stlačte a podržte „Main Power Button“ (Tlačidlo hlavného napájania), kým sa nevypne.



Poznámky:

1. Pri používaní s nabíjacou stanicou Jackery Explorer 2000 Plus môžete ovládať zapnutie alebo vypnutie batérie Jackery 2000 Plus pomocou „Main Power Button“ (Tlačidlo hlavného napájania) Jackery Explorer 2000 Plus.
2. Ak nedochádza k vybijaniu alebo nabíjaniu, výrobok sa automaticky vypne po 2 hodinách.

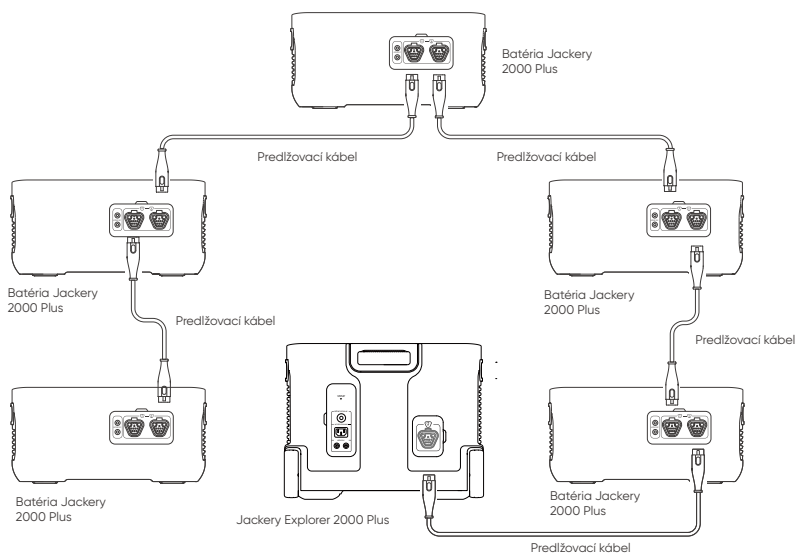
Zapnutie/vypnutie LCD displeja

LCD displej sa rozsvieti, keď stlačíte „Main Power Button“ (Tlačidlo hlavného napájania) alebo pri nabíjaní výrobku, a keď ho znova stlačíte, displej sa vypne.

REŽIM POUŽÍVANIA

POUŽÍVA SA SPOLU S NABÍJACOU STANICOU JACKERY EXPLORER 2000 PLUS

Na uspokojenie kapacitných potrieb väčších používateľov je možné použiť spolu s nabíjacou stanicou Jackery Explorer 2000 Plus až 5 súprav týchto výrobkov.



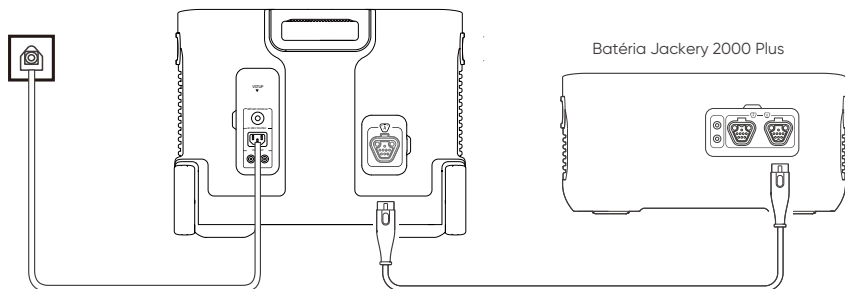
BEZPEČNOSTNÉ OPATRENIA PRI POUŽÍVANÍ

- Keď je tento výrobok pripojený k nabíjacej stanici na vybíjanie striedavým prúdom, prepne sa na nabíjanie zo zásuvky v stene striedavým prúdom, aby sa nabil a napájal pripojené zariadenie, keď je pripojené k sieti.
- Uistite sa, že nabíjacia stanica Jackery Explorer 2000 Plus a batéria Jackery 2000 Plus nie sú v prevádzke, keď ich pripájate alebo odpájate. Po pripojení výrobku k nabíjacej stanici sa predtým, ako môžete začať nabíjať alebo vybíjať, rozsvieti LCD displej (⊕) nabíjacej stanice.
- Pri používaní batérie nevykladajte na hornú časť nabíjacej stanice Jackery Explorer 2000 Plus viac ako dve batérie, aby nespadla a predišli ste zraneniu.

NABÍJANIE VAŠEJ BATÉRIE JACKERY 2000 PLUS

NABÍJANIE ZO ZÁSUVKY V STENE

Pri nabíjaní zo zásuvky v stene sa tento výrobok musí používať s nabíjacou stanicou Jackery Explorer 2000 Plus.



Kábel pre striedavý prúd Jackery Explorer 2000 Plus

Predlžovací kábel

BEZPEČNOSTNÉ OPATRENIA PRI POUŽÍVANÍ

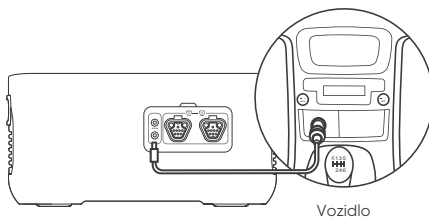
Uistite sa, že nabíjacia stanica Jackery Explorer 2000 Plus a batéria Jackery 2000 Plus nie sú v prevádzke, keď ich pripájate alebo odpájate.

SOLÁRNE NABÍJANIE

Tento výrobok podporuje solárne nabíjanie. Informácie o tom, ako pripojiť solárny panel, nájdete v používateľskej príručke Jackery Explorer 2000 Plus.

NABÍJANIE V AUTOMOBILE

Tento výrobok je možné nabíjať pomocou 12V automobilovej nabíjačky. Na pripojenie pri nabíjaní by sa mal použiť kábel automobilovej nabíjačky nabíjacej stanice Jackery Explorer 2000 Plus. Bezpečnostné opatrenia nájdete v používateľskej príručke Jackery Explorer 2000 Plus.



Batéria Jackery 2000 Plus

Vozidlo

BEZPEČNOSTNÉ OPATRENIA PRI POUŽÍVANÍ

Pri používaní tohto výrobku je potrebné dodržiavať základné bezpečnostné opatrenia vrátane:

- Pred použitím tohto výrobku si prečítajte všetky pokyny.
- Pri používaní tohto výrobku v blízkosti detí sa vyžaduje prísny dohľad, aby sa znížilo riziko.
- Pokiaľ používate príslušenstvo odporúčané alebo predávané neprofesionálnymi výrobcami výrobkov, môže vzniknúť riziko úrazu elektrickým prúdom.
- Ak sa výrobok nepoužíva, odpojte sieťovú zástrčku zo zásuvky výrobku.
- Výrobok nedemontujte, pretože to môže viesť k nepredvídateľným rizikám, ako je požiar, výbuch alebo úraz elektrickým prúdom.
- Nepoužívajte výrobok s poškodenými káblami, zástrčkami alebo výstupnými káblami, ktoré môžu spôsobiť úraz elektrickým prúdom.
- Výrobok nabíjajte v dobre vetranom priestore a žiadnym spôsobom neobmedzujte vetranie.
- Výrobok umiestnite na vetrané a suché miesto, aby doňho neprenikli dážď a voda, ktoré by mohli spôsobiť úraz elektrickým prúdom.
- Nevystavujte výrobok ohňu ani vysokej teplote (na priamom slnečnom svetle alebo vo vozidle pri vysokej teplote), pretože by to mohlo spôsobiť nehody, ako je požiar a výbuch.
- Pri prvom použití zariadenie úplne nabite. Ak sa tento výrobok skladuje dlhšie obdobie (3 mesiace – 6 mesiacov) vybitý, jeho výkon sa zhorší a môže sa stať, že ho dokonca nebude možné nabíjať. Ak sa toto zariadenie skladuje dlhšie obdobie, pravidelne kontrolujte úroveň nabitia a nabíjajte ho na približne 60 % až 80 %.

ZÁRUKA

Poznámka: Záruku poskytujeme iba kupujúcemu, ktorý zakúpil výrobok na Amazon (Jackery), webovej stránke spoločnosti Jackery alebo u miestnych autorizovaných predajcov.

Obmedzená záruka

Spoločnosť Jackery zaručuje pôvodnému spotrebiteľovi, že výrobok Jackery nebude mať chyby spracovania a materiálu pri bežnom spotrebiteľskom používaní počas príslušnej záručnej doby uvedenej v časti „Warranty Period“ (Záručná doba) nižšie, s výhradou nižšie uvedených výnimiek.

Toto vyhlásenie o záruke stanovuje úplnú a výhradnú záručnú povinnosť spoločnosti Jackery. Nepoverujeme ani neoprávňujeme žiadnu osobu, aby za nás prevzala akúkoľvek inú zodpovednosť v súvislosti s predajom našich výrobkov.

Záručná doba

3-ročná štandardná záruka: Štandardná záručná doba pre batériu Jackery 2000 Plus je 36 mesiacov. Záručná doba sa v každom prípade počíta odo dňa zakúpenia výrobku pôvodným spotrebiteľom. Na určenie dátumu začiatku záručnej doby je potrebné potvrdenie o predaji z prvého nákupu spotrebiteľa alebo iný primeraný doklad o zaplatení.

2-ročná predĺžená záruka: Pre aktiváciu predĺženia záruky musíte výrobok zaregistrovať online alebo kontaktovať náš tím zákazníckeho servisu na adrese hello.eu@jackery.com, aby ste predĺžili štandardnú záručnú dobu.

Výmena

Spoločnosť Jackery nahradí (na jej náklady) akýkoľvek výrobok Jackery, ktorý nebude fungovať počas príslušnej záručnej doby z dôvodu chyby spracovania alebo materiálu. Náhradný výrobok preberá zostávajúcu záručnú dobu pôvodného výrobku.

Obmedzené na pôvodného spotrebiteľa

Záruka na výrobok spoločnosti Jackery je obmedzená na pôvodného spotrebiteľa a nie je prenosná na žiadneho následného vlastníka.

Výnimky

Záruka spoločnosti Jackery sa nevzťahuje na:

Nesprávne použitie, zneužitie, úpravu, náhodné poškodenie alebo použitie na iné ako bežné spotrebiteľské použitie, ako je povolené v aktuálnej dokumentácii k výrobku spoločnosti Jackery.

Pokus o opravu, ktorú vykonal niekto iný ako autorizovaná spoločnosť.

Akýkoľvek výrobok zakúpený prostredníctvom online aukčného domu.

Záruka spoločnosti Jackery sa nevzťahuje na článok batérie, pokiaľ ho úplne nenabijete do siedmich dní od zakúpenia výrobku a potom aspoň raz za 6 mesiacov.

Grattis till ditt nya Jackery Battery Pack 2000 Plus. Läs denna bruksanvisning noga innan du använder produkten, särskilt de relevanta försiktighetsåtgärderna för att säkerställa en korrekt användning. Förvara denna bruksanvisning på en tillgänglig plats för frekvent hänvisning.

I enlighet med lagar och förordningar ligger rätten till slutlig tolkning av detta dokument och alla relaterade dokument för denna produkt hos företaget.

Vänligen observera att inga ytterligare meddelanden kommer att delges vid eventuell uppdatering, revidering eller upphörande.

TEKNISKA SPECIFIKATIONER

ALLMÄN INFORMATION

Produktnamn	Jackery Batteri Pack 2000 Plus
Modellnr.	JBP-2000A
Kapacitet	Litiumjon 45,6 Ah / 44,8 V DC (2042,8 Wh)
Vikt	Cirka 41,9 lbs/19 kg
Mått	18,5 x 13 x 9,1 tum / 47 x 33,1 x 23,1 cm
Cykellivslängd	4 000 cykler till 70 % + kapacitet

INGÅNGSPORTAR

DC-ingång	2 x DC 8 mm-portar: 11–17,5V (arbetsspänning)⇒8A Max, Dubbel till 8A Max; 17,5–60V (arbetsspänning)⇒ 12A Max, dubbel till 24A/1400W Max
2 x DC-expansionsport	32,2 V–50,4 V⇒97 A Max

ARBETSTEMPERATUR

Laddningstemperatur	0~45 °C (32~113 °F)
Urladdningstemperatur	-10~45 °C (14~113 °F)

CERTIFIERINGAR

UN38.3 CE UK
CA

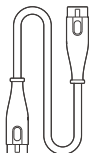
FÖRPACKNINGSLISTA

①



Jackery Batteri Pack 2000 Plus

②



Förlängningskabel

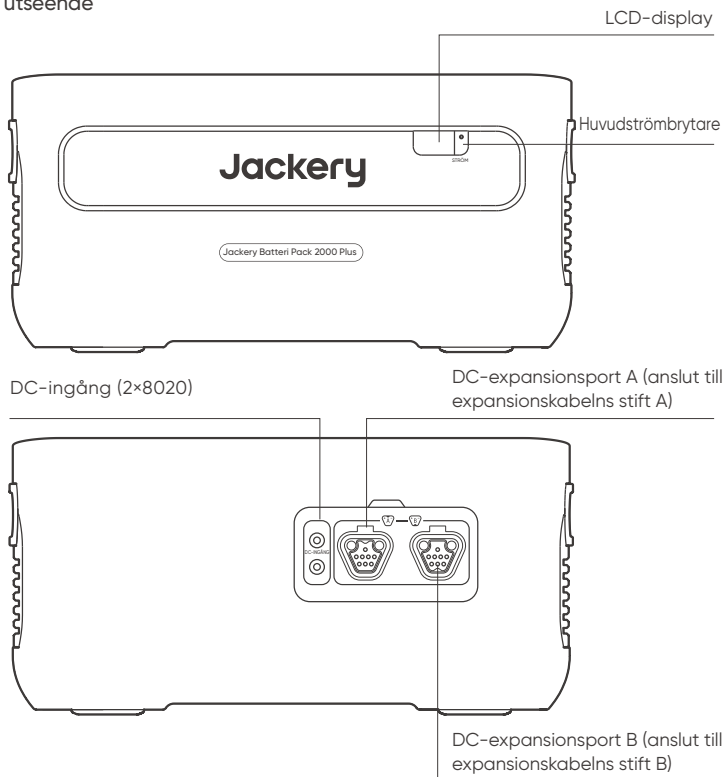
③



Bruksanvisning

LÄR KÄNNA DIN UTRUSTNING

Produktens utseende



LCD-display



Strömprocent/Felkod:

Displayen visar nuvarande strömkapacitet i procent. Vid fel på systemet kommer motsvarande felkod F0-FF visas istället. Om FF-koden visas, ta bort produkten som laddas så den kan återställa sig, om så inte sker ska du kontakta kundservice. Om någon annan kod visas, kontakta vår kundservice.

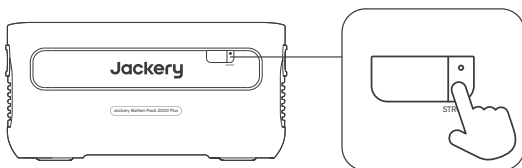
Laddningsindikator:

Indikatorn visas vid laddning och försvinner när den är fulladdad.

GRUNDLÄGGANDE FUNKTIONER

Ström på/av

Tryck på huvudströmbrytaren så tänds LCD-displayen. Om du vill stänga av huvudströmmen håller du inne huvudströmbrytaren tills den stängs av.



Information:

1. Vid användning tillsammans med Jackery Explorer 2000 Plus kan du stänga av eller sätta på strömmen på Jackery Battery Pack 2000 Plus genom huvudströmbrytaren på Jackery Explorer 2000 Plus.
2. Om det inte finns någon Urladdning eller laddningsingång stängs produkten automatiskt av efter 2 timmar.

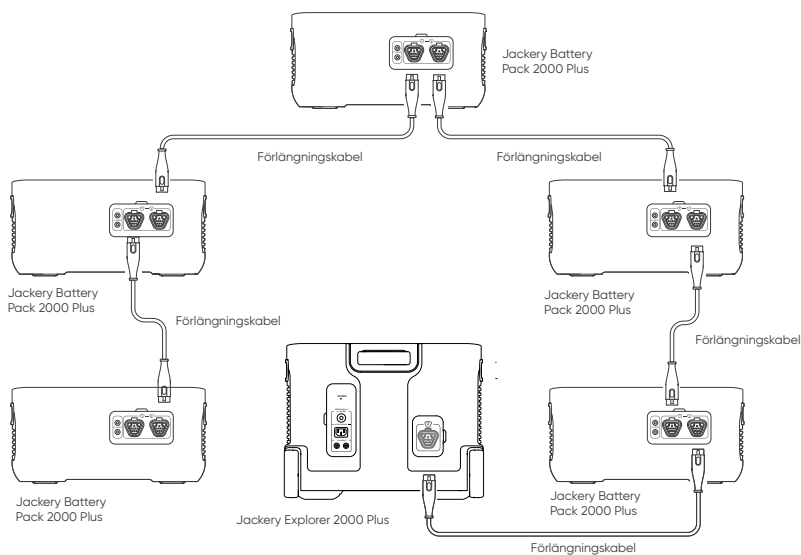
LCD-display på/av

När du trycker på huvudströmbrytaren eller när du laddar produkten tänds LCD-displayen och när du trycker på knappen igen stängs displayen av.

ANVÄNDNINGSLÄGE

ANVÄNDS TILLSAMMANS MED JACKERY EXPLORER 2000 PLUS

Jackery Explorer 2000 Plus – Upp till 5 uppsättningar av dessa produkter kan användas tillsammans för att möta behoven av kapacitet hos större användare.

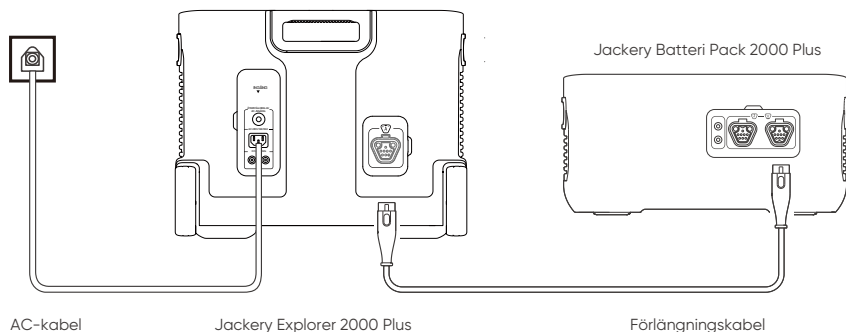


SÄKERHETSFÖRESKRIFTER VID ANVÄNDNING

1. När denna produkt är ansluten till kraftstationen för AC-URLaddning kommer den att växla till AC-väggsladdning för att ladda produkten och leverera ström till den anslutna utrustningen när den är ansluten till nätet.
2. Kontrollera att Jackery Explorer 2000 Plus och Jackery Battery Pack 2000 Plus inte är i drift när du ansluter eller kopplar bort dem. När produkten har anslutits till kraftstationen tänds kraftstationens LCD-display (⊕), innan du kan börja ladda eller ladda ur.
3. När du använder batteripaketet ska du inte stapla mer än två batteripaket ovanpå Jackery Explorer 2000 Plus för att förhindra att de faller av och orsakar personskador.

LADDNING AV DITT JACKERY BATTERY PACK 2000 PLUS VÄGGLADDNING

Vid väggladdning måste denna produkt användas med Jackery Explorer 2000 Plus.



SÄKERHETSFÖRESKRIFTER VID ANVÄNDNING

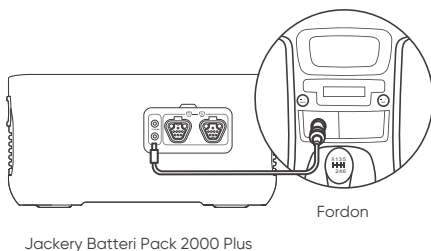
Kontrollera att Jackery Explorer 2000 Plus och Jackery Battery Pack 2000 Plus inte är i drift när du ansluter eller kopplar bort dem.

SOLCELLSLADDNING

Denna produkt stöder solcellsladdning. Du kan läsa bruksanvisningen för Jackery Explorer 2000 Plus för att veta hur du ansluter solpanelen.

LADDNING I BILEN

Denna produkt kan laddas med en 12V-billaddare. Billaddarkabeln till Jackery Explorer 2000 Plus ska användas för anslutning vid laddning. Se bruksanvisningen för Jackery Explorer 2000 Plus för försiktighetsåtgärder.



SÄKERHETSFÖRESKRIFTER VID ANVÄNDNING

De grundläggande säkerhetsåtgärderna ska följas vid användning av denna produkt, inklusive:

- a. Läs alla instruktioner innan du använder den här produkten.
- b. Noggrann övervakning krävs när produkten används nära barn för att minska riskerna.
- c. Risk för elektriska stötar kan uppstå om du använder tillbehör som rekommenderas eller säljs av icke-professionella tillverkare av produkter.
- d. När produkten inte används ska du dra stickkontakten ur uttaget.
- e. Ta inte isär produkten, då det kan leda till oförutsägbara risker såsom brand, explosion eller elektrisk stöt.
- f. Använd inte produkten tillsammans med skadade kablar eller stickproppar eller skadade utgångskablar, då det kan orsaka elektriska stötar.
- g. Ladda produkten i ett väl ventilerat utrymme och begränsa inte ventilationen på något sätt.
- h. Placera produkten på en ventilerad och torr plats för att undvika regn och vatten som kan orsaka elektriska stötar.
- i. Utsätt inte produkten för eld eller hög temperatur (under direkt solljus eller i fordon vid hög värme), då det kan orsaka olyckor som brand och explosion.
- j. När du använder enheten första gången ska du ladda den helt före användning. Om denna produkt lagras under lång tid (3 – 6 månader) med strömmen tömd, kommer dess prestanda försämrats och den kan till och med bli oladdningsbar. Om den här enheten lagras under lång tid, kontrollera strömmen regelbundet och ladda den till mellan cirka 60 och 80 %.

GARANTI

Obs! Vår garanti gäller endast för köparen som handlat på Amazon (Jackery), Jackerys webbplats eller lokala auktoriserade återförsäljare.

Begränsad garanti

Jackery garanterar den ursprungliga köparen att Jackery-produkten kommer att vara fri från fel i tillverkning och material under normal konsumentanvändning under den tillämpliga garantiperioden som anges i avsnittet "Garantiperiod" nedan, med förbehåll för de undantag som anges nedan.

Dessa garantivillkor beskriver Jackerys fullständiga garantiåtagande. Vi kommer inte att ta på oss, och inte heller tillåta någon person att ta på sig å våra vägnar, något annat ansvar i samband med försäljningen av våra produkter.

Garantiperiod

3 års standardgaranti: Standardgarantitiden för Jackery Battery Pack 2000 Plus är 36 månader. I varje fall räknas garantiperioden från och med inköpsdatumet av den ursprungliga köparen. Försäljningskvittot från det första köpet, eller annat skäligt dokumentationsbevis, krävs för att fastställa garantitidens startdatum.

2 års förlängd garanti: För att aktivera garantiförlängningen måste du registrera din produkt online eller kontakta vår kundtjänst på hello.eu@jackery.com för att förlänga tiden för standardgarantin.

Byte

Jackery ersätter (på Jackerys bekostnad) alla Jackery-produkter som inte fungerar under den tillämpliga garantiperioden på grund av fel i tillverkning eller material. En ersättningsprodukt övertar den återstående garantitiden för den ursprungliga produkten.

Begränsad till den ursprungliga köparen

Garantin på Jackery-produkten är begränsad till den ursprungliga köparen och kan inte överföras till någon efterföljande ägare.

Undantag

Jackerys garanti gäller inte:

En produkt som blivit missbrukad, modifierad, skadad av misstag eller använd till något annat än normal konsumentanvändning enligt vad som är tillåtet i Jackerys aktuella produktlitteratur.

Efter försök till reparation av någon annan än en behörig anläggning.

De produkter som köpts via ett auktionshus på nätet.

Jackerys garanti gäller inte för battericellerna såvida inte battericellen fulladdats av dig inom sju dagar efter att du köpt produkten och minst en gång var sju månader därefter.

Yeni Jackery Battery Pack 2000 Plus'iniz için sizi tebrik ederiz. Ürünü kullanmadan önce lütfen bu kılavuzu, özellikle de doğru kullanımı sağlamak için ilgili önlemleri dikkatlice okuyun. Bu kılavuzu sık sık başvurmak için erişilebilir bir yerde saklayın.

Yasa ve yönetmeliklere uygun olarak, bu belgenin ve bu ürünün ilgili tüm belgelerinin nihai yorum hakkı Şirkete aittir.

Herhangi bir güncelleme, revizyon veya fesih durumunda başka bildirim yapılmayacağını lütfen unutmayın.

TEKNİK ÖZELLİKLER

GENEL BİLGİ

Ürün Adı	Jackery Battery Pack 2000 Plus
Model No.	JBP -2000A
Kapasite	Lityum-iyon 45,6Ah / 44,8V DC (2042,8Wh)
Ağırlık	Yaklaşık 41,9 lbs / Yaklaşık 19 kg
Boyutlar	18,5 x 13 x 9,1 inç / 47 x 33,1 x 23,1 cm
Kullanım Ömrü	4000 devir ile %70'den fazla kapasite

GİRİŞ BAĞLANTI NOKTALARI

DC girişi	2 x DC 8mm Bağlantı Noktaları: 11-17,5V (Çalışma Gerilimi)=8A Maks, Çift 8A Maks; 17,5-60V (Çalışma Gerilimi)=12A Maks, Çift 24A/1400W Maks
2 x DC Genişletme Bağlantı Noktası	32,2 V-50,4 V=97A Maks

ÇEVRESEL ÇALIŞMA SICAKLIĞI

Şarj Sıcaklığı	0~45°C (32~113 °F)
Deşarj Sıcaklığı	-10~45°C (14~113 °F)

SERTİFİKALAR

UN38.3 CE UK
CA

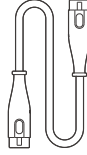
PAKET İÇERİĞİ

①




Jackery Battery Pack 2000 Plus

②



Genişletme Kablosu

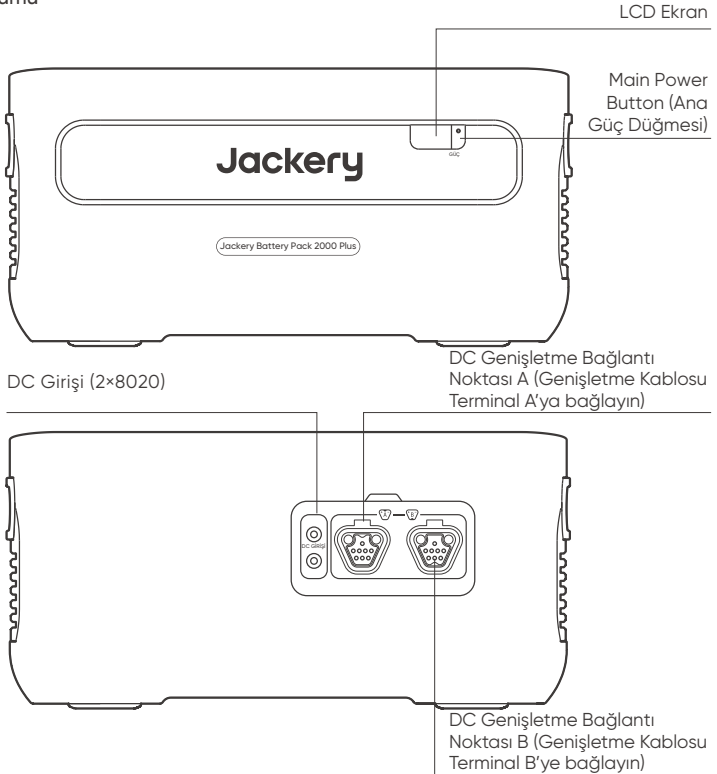
③



Kullanım Kılavuzu

TEÇHİZATINIZI TANIYIN

Ürün Görünümü



LCD Ekran

Main Power
Button (Ana
Güç Düğmesi)

DC Girişi (2x8020)

DC Genişletme Bağlantı
Noktası A (Genişletme Kablosu
Terminal A'ya bağlayın)

DC Genişletme Bağlantı
Noktası B (Genişletme Kablosu
Terminal B'ye bağlayın)

LCD Ekran



Güç Yüzdesi/Arıza Kodu:

Mevcut güç değerinin güç görüntüleme yüzdesi. Sistem arızalandığında, ilgili arıza kodu F0-FF olarak görüntülenecektir. FF kodu görünüyorsa, lütfen yükü kaldırın ve ürün kendiliğinden düzelebilir, düzelmezse lütfen satış sonrası servisle iletişime geçin. Başka bir kodun görünmesi durumunda, lütfen satış sonrası servisimizle iletişime geçin.

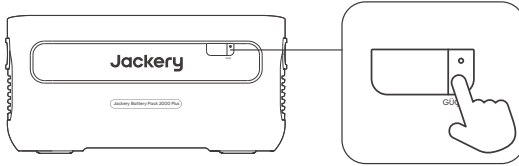
Şarj Göstergesi:

Gösterge, şarj olurken görüntülenir ve tamamen şarj olduğunda kaybolur.

TEMEL İŞLEMLER

Güç açık/kapalı

"Ana Güç Düğmesi"ne bastığınızda LCD ekran yanar. Ana gücü kapatmak istiyorsanız, lütfen kapanana kadar "Ana Güç Düğmesi"ne basılı tutun.



Notlar:

1. Jackery Explorer 2000 Plus ile kullanırken, Jackery Explorer 2000 Plus'ın "Ana Güç Düğmesi" aracılığıyla Jackery Battery Pack 2000 Plus'ın gücünü açıp kapatabilirsiniz.
2. Deşarj çıkışı veya şarj girişi yoksa, ürün 2 saat sonra otomatik olarak kapanacaktır.

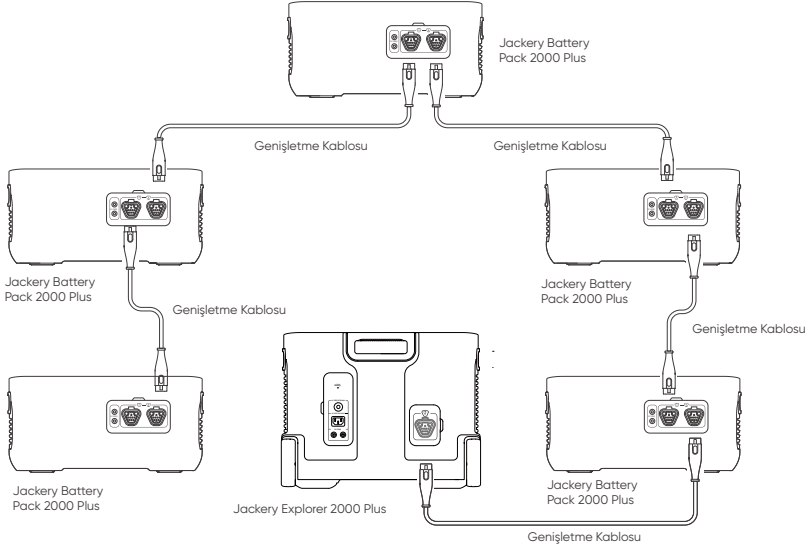
LCD Ekran Açık/Kapalı

"Main Power Button" (Ana Güç Düğmesi) ögesine bastığınızda veya ürünü şarj ettiğinizde LCD ekran yanar ve tekrar bastığınızda ekran kapanır.

KULLANIM MODU

JACKERY EXPLORER 2000 PLUS İLE BİRLİKTE KULLANILIR

Jackery Explorer 2000 Plus Enerji ihtiyacı daha fazla olan kullanıcıların kapasite ihtiyaçlarını karşılamak için bu ürünlerden en fazla 5 set birlikte kullanılabilir.

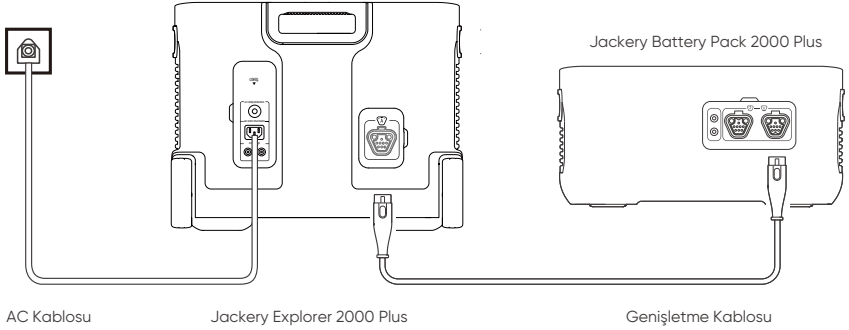


KULLANIM SIRASINDA GÜVENLİK ÖNLEMLERİ

1. Bu ürün AC deşarjı için güç istasyonuna bağlandığında, ürünü şarj etmek ve şebekeye bağlandığında bağlı ekipmana güç sağlamak için AC duvar şarjına geçecektir.
2. Bağlama veya çıkarma işlemi sırasında Jackery Explorer 2000 Plus ve Jackery Battery Pack 2000 Plus'in çalışmadığından emin olun. Ürün güç istasyonuna bağlandıktan sonra, şarj veya deşarj etmeye başlamadan önce güç istasyonunun LCD ekranı \oplus 8 yanacaktır.
3. Pil takımını kullanırken, düşmesini ve yaralanmaya neden olmasını önlemek için lütfen Jackery Explorer 2000 Plus'ın üstüne ikiden fazla pil takımı istiflemeyin.

JACKERY BATTERY PACK 2000 PLUS'INIZI ŞARJ ETME DUVARDAN ŞARJ ETME

Duvardan şarj ederken, bu ürün Jackery Explorer 2000 Plus ile kullanılmalıdır.



KULLANIM SIRASINDA GÜVENLİK ÖNLEMLERİ

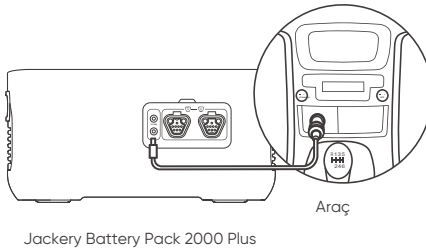
Bağlama veya çıkarma işlemi sırasında Jackery Explorer 2000 Plus ve Jackery Battery Pack 2000 Plus'in çalışmadığından emin olun.

GÜNEŞ ENERJİSİ İLE ŞARJ

Bu ürün güneş enerjisi ile şarjı destekler. Güneş enerjisi panelini nasıl bağlayacağınızı öğrenmek için Jackery Explorer 2000 Plus kullanım kılavuzuna bakabilirsiniz.

ARAÇTA ŞARJ ETME

Bu ürün 12V araç şarj cihazı ile şarj edilebilir. Jackery Explorer 2000 Plus'in araç şarj kablosu, şarj sırasında bağlantı için kullanılmalıdır. Önlemler için lütfen Jackery Explorer 2000 Plus kullanım kılavuzuna bakın.



KULLANIM SIRASINDA GÜVENLİK ÖNLEMLERİ

Bu ürünü kullanırken aşağıdakiler de dahil olmak üzere temel güvenlik önlemlerine uyulmalıdır:

- a. Lütfen bu ürünü kullanmadan önce tüm talimatları okuyun.
- b. Riski azaltmak için bu ürünü çocukların yanında kullanırken yakından gözetim gereklidir.
- c. Profesyonel olmayan ürün üreticileri tarafından önerilen veya satılan aksesuarlar kullanıldığında elektrik çarpması riski oluşabilir.
- d. Ürün kullanılmadığında, lütfen elektrik fişini ürünün prizinden çekin.
- e. Yangın, patlama veya elektrik çarpması gibi öngörülemeyen risklere yol açabilecek ürünü parçalarına ayırmayın.
- f. Ürünü hasarlı kablolar veya fişlerle ya da elektrik çarpmasına neden olabilecek hasarlı çıkış kablolarıyla kullanmayın.
- g. Ürünü iyi havalandırılan bir alanda şarj edin ve havalandırmayı hiçbir şekilde engellemeyin.
- h. Yağmur ve suyun elektrik çarpmasına neden olmaması için lütfen ürünü iyi havalandırılan ve kuru bir yere koyun.
- i. Ürünü yangına veya yüksek sıcaklığa (doğrudan güneş ışığı altında veya araçta yüksek ısı altında) maruz bırakmayın, bu da yangın ve patlama gibi kazalara neden olabilir.
- j. İlk kez kullanırken, lütfen kullanmadan önce cihazı tamamen şarj edin. Bu ürün uzun bir süre (3 ay - 6 ay) gücü tükenmiş olarak saklanırsa, performansı kötüleşir ve hatta şarj edilemez hale gelebilir. Bu cihazın uzun süre saklanması durumunda, lütfen gücü düzenli olarak kontrol edin ve yaklaşık %60 ila %80 oranında şarj edin.

GARANTİ

Not: Garantimizi yalnızca Amazon (Jackery), Jackery web sitesi veya yerel yetkili satıcılardan satın alan alıcılar için sağlıyoruz.

Sınırlı Garanti

Jackery, asıl tüketici alıcıyı, Jackery ürününün, aşağıda belirtilen istisnalara tabi olarak, aşağıdaki 'Garanti Süresi' bölümünde belirtilen geçerli garanti süresi boyunca normal tüketici kullanımı uyarınca işçilik ve malzeme kusurlarından arı olacağını garanti eder. Bu garanti beyanı, Jackery'nin toplam ve münhasır garanti yükümlülüğünü ortaya koymaktadır. Ürünlerimizin satışı ile ilgili olarak bizim adımıza başka herhangi bir sorumluluk üstlenmeyeceğiz veya sorumluluk üstlenmesi herhangi bir kişiye yetki vermeyeceğiz.

Garanti Süresi

3 Yıl Standart Garanti: Jackery Battery Pack 2000 Plus için standart garanti süresi 36 aydır. Her durumda, garanti süresi asıl tüketici alıcı tarafından satın alınma tarihinden itibaren başlar. Garanti süresinin başlangıç tarihini belirlemek için ilk tüketici alımından elde edilen satış makbuzu veya diğer makul bir kanıt belgesi gereklidir.

2 Yıl Uzatılmış Garanti: Garanti Uzatmayı etkinleştirmek için ürününüzü çevrim içi olarak kaydettirmeniz veya standart garanti süresini uzatmak için hello.eu@jackery.com adresinden müşteri hizmetleri ekibimize iletişime geçmeniz gerekir.

Değişim

Jackery, işçilik veya malzemedeki kusur nedeniyle geçerli garanti süresi boyunca çalışmayan herhangi bir Jackery ürününü değiştirecektir (masrafları Jackery'ye ait olmak üzere). Değiştirilen bir ürün, orijinal ürünün kalan garantisini üstlenir.

Asıl Tüketici Alıcı ile Sınırlı

Jackery ürününün garantisi, asıl tüketici alıcı ile sınırlıdır ve sonraki herhangi bir mal sahibine devredilemez.

İstisnalar

Jackery'nin garantisi aşağıdakiler için geçerli değildir:

Jackery'nin mevcut ürün literatüründe izin verilen normal tüketici kullanımı dışındaki herhangi bir şey için kötüye kullanılması, istismar edilmesi, değiştirilmesi, kaza sonucu hasar görmesi veya kullanılması.

Yetkili bir tesis dışında herhangi biri tarafından tamir edilmeye çalışılması.

Çevrim içi bir müzayede evi aracılığıyla satın alınan herhangi bir ürün.

Jackery'nin garantisi, ürünü satın aldıktan sonraki yedi gün içinde ve bundan sonra en az 6 ayda bir pil hücresi tarafınızca tam olarak şarj edilmedikçe pil hücresi için geçerli değildir.

Συγχαρητήρια για την αγορά της καινούριας σας μπαταρίας Jackery 2000 Plus. Διαβάστε προσεκτικά αυτό το εγχειρίδιο προτού χρησιμοποιήσετε το προϊόν, ιδιαίτερα τις σχετικές προφυλάξεις, για τη διασφάλιση της σωστής χρήσης. Φυλάξτε αυτό το εγχειρίδιο σε προσβάσιμο μέρος ώστε να ανατρέχετε σε αυτό συχνά.

Σύμφωνα με τους νόμους και τους κανονισμούς, το δικαίωμα τελικής ερμηνείας αυτού του εγγράφου και όλων των σχετικών εγγράφων αυτού του προϊόντος ανήκει στην Εταιρεία.

Λάβετε υπόψη ότι δεν παρέχονται μεταγενέστερες ειδοποιήσεις σε περίπτωση ενημέρωσης, αναθεώρησης ή παύσης κυκλοφορίας του προϊόντος.

ΤΕΧΝΙΚΕΣ ΠΡΟΔΙΑΓΡΑΦΕΣ

ΓΕΝΙΚΕΣ ΠΛΗΡΟΦΟΡΙΕΣ

Όνομασία προϊόντος	Μπαταρία Jackery 2000 Plus
Αρ. μοντέλου	JBP-2000A
Χωρητικότητα	Ιόντων λιθίου 45,6 Ah / 44,8 V DC (2042,8 Wh)
Βάρος	Περίπου 19 kg/41,9 lbs
Διαστάσεις	47 × 33,1 × 23,1 cm/18,5 × 13 × 9,1 in
Κύκλος ζωής	4000 κύκλοι λειτουργίας με χωρητικότητα πάνω από 70%

ΥΠΟΔΟΧΕΣ ΕΙΣΟΔΟΥ

Είσοδος DC	Υποδοχές DC 8 mm ×2: 11-17,5 V (τάση λειτουργίας)=8 A μέγ., Διπλασιασμός έως 8 A μέγ. 17,5-60 V (τάση λειτουργίας)=12 A μέγ., διπλασιασμός έως 24 A / 1400 W μέγ.
Υποδοχή προέκτασης DC ×2	32,2-50,4 V=97 A μέγ

ΘΕΡΜΟΚΡΑΣΙΑ ΠΕΡΙΒΑΛΛΟΝΤΟΣ ΛΕΙΤΟΥΡΓΙΑΣ

Θερμοκρασία φόρτισης	0-45 °C (32-113°F)
Θερμοκρασία εκφόρτισης	-10-45 °C (14-113°F)

ΠΙΣΤΟΠΟΙΗΣΕΙΣ

UN38.3 CE UK
CA

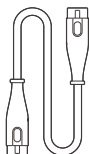
ΠΕΡΙΕΧΟΜΕΝΟ ΣΥΣΚΕΥΑΣΙΑΣ

①



Μπαταρία Jackery 2000 Plus

②



Καλώδιο προέκτασης

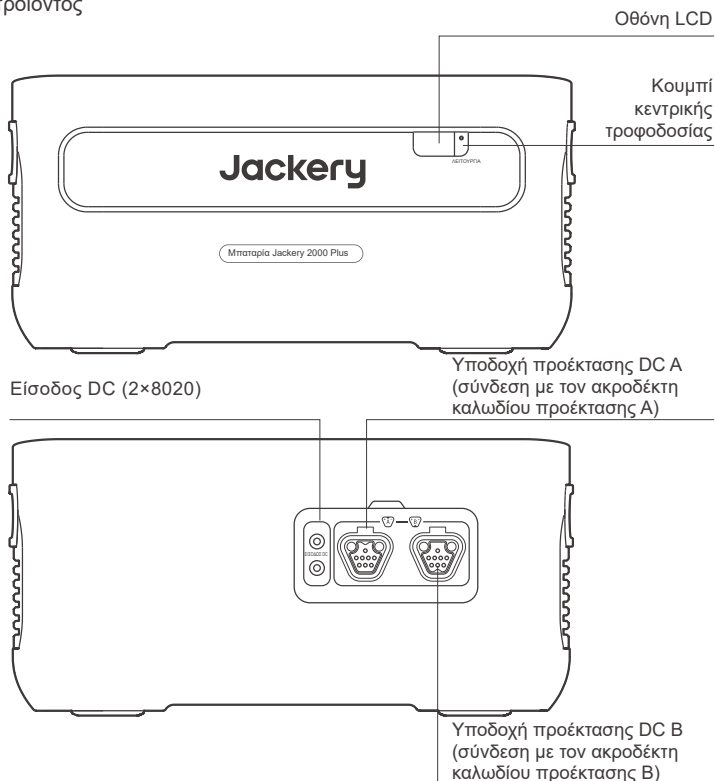
③



Εγχειρίδιο χρήσης

ΓΝΩΡΙΜΙΑ ΜΕ ΤΟΝ ΕΞΟΠΛΙΣΜΟ ΣΑΣ

Εμφάνιση προϊόντος



Οθόνη LCD



Ποσοστό ισχύος/Κωδικός βλάβης:

Ένδειξη του ποσοστού φόρτισης τη δεδομένη στιγμή. Όταν υπάρχει σφάλμα στο σύστημα, εμφανίζεται ο αντίστοιχος κωδικός βλάβης F0-FF. Αν εμφανιστεί ο κωδικός FF, βγάλτε το προϊόν από το ρεύμα και αυτό θα αποκαταστήσει τη βλάβη μόνο του. Αν το πρόβλημα δεν αποκατασταθεί, επικοινωνήστε με την εξυπηρέτηση πελατών. Σε περίπτωση που εμφανιστεί οποιοσδήποτε άλλος κωδικός, επικοινωνήστε με το τμήμα εξυπηρέτησης πελατών.

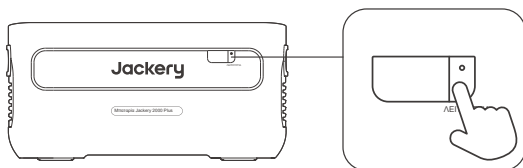
Δείκτης φόρτισης:

Ο δείκτης φόρτισης ανάβει κατά τη φόρτιση και σβήνει όταν η μπαταρία φορτιστεί πλήρως.

ΒΑΣΙΚΕΣ ΛΕΙΤΟΥΡΓΙΕΣ

Ενεργοποίηση/απενεργοποίηση

Πατώντας το «Κουμπί κεντρικής τροφοδοσίας» η οθόνη LCD ανάβει. Αν θέλετε να απενεργοποιήσετε την κεντρική τροφοδοσία, πατήστε παρατεταμένα το «Κουμπί κεντρικής τροφοδοσίας», μέχρι να απενεργοποιηθεί.



Σημειώσεις:

1. Όταν χρησιμοποιείτε το Jackery Explorer 2000 Plus, μπορείτε να ελέγχετε την ενεργοποίηση ή απενεργοποίηση της μπαταρίας Jackery 2000 Plus μέσω του «Κουμπιού κεντρικής τροφοδοσίας» του Jackery Explorer 2000 Plus.
2. Αν δεν υπάρχει καμία έξοδος αποφόρτισης ή είσοδος φόρτισης, το προϊόν θα απενεργοποιηθεί αυτόματα μετά από 2 ώρες.

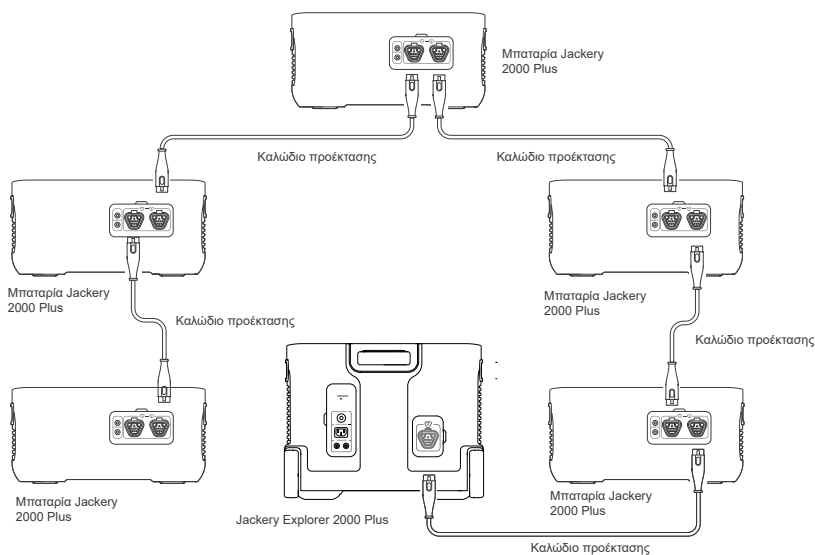
Ενεργοποίηση/απενεργοποίηση οθόνης LCD

Όταν πατάτε το «Κουμπί κεντρικής τροφοδοσίας» ή κατά τη φόρτιση του προϊόντος, ανάβει η οθόνη LCD. Αν το πατήσετε ξανά, η οθόνη σβήνει.

ΤΡΟΠΟΣ ΧΡΗΣΗΣ

ΧΡΗΣΙΜΟΠΟΙΕΙΤΑΙ ΜΑΖΙ ΜΕ ΤΟ JACKERY EXPLORER 2000 PLUS

Υπάρχει δυνατότητα χρήσης έως 5 τέτοιων προϊόντων σε συνδυασμό με ένα Jackery Explorer 2000 Plus, προκειμένου να ικανοποιηθούν ανάγκες μεγαλύτερης χωρητικότητας.



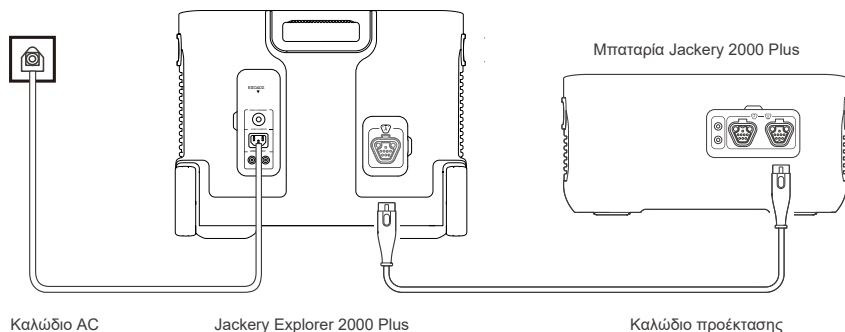
ΠΡΟΦΥΛΑΞΕΙΣ ΑΣΦΑΛΕΙΑΣ ΚΑΤΑ ΤΗ ΧΡΗΣΗ

1. Όταν το προϊόν συνδέεται με φορητό σταθμό φόρτισης με εναλλασσόμενο ρεύμα για ίδια εκφόρτιση, αν είναι συνδεδεμένο μέσω πρίζας τοίχου με το δίκτυο ηλεκτρικού ρεύματος, θα μεταβεί στη λειτουργία φόρτισης με AC προκειμένου να φορτίσει τον συνδεδεμένο εξοπλισμό.
2. Κατά τη σύνδεση ή την αποσύνδεσή τους, βεβαιωθείτε ότι το Jackery Explorer 2000 Plus και η μπαταρία Jackery 2000 Plus δεν είναι σε λειτουργία. Αφότου συνδεθεί το προϊόν με τον φορητό σταθμό φόρτισης, θα ανάψει πρώτα η οθόνη LCD (☒) του σταθμού φόρτισης, προτού μπορέσετε να ξεκινήσετε τη φόρτιση ή την εκφόρτιση.
3. Όταν χρησιμοποιείτε την μπαταρία, μην στοιβάζετε περισσότερες από δύο μπαταρίες πάνω στο Jackery Explorer 2000 Plus, διότι υπάρχει κίνδυνος πτώσης τους και πρόκλησης τραυματισμών.

ΦΟΡΤΙΣΗ ΤΗΣ ΜΠΑΤΑΡΙΑΣ JACKERY 2000 PLUS

ΦΟΡΤΙΣΗ ΑΠΟ ΠΡΙΖΑ ΤΟΙΧΟΥ

Κατά τη φόρτιση από πρίζα τοίχου, το προϊόν πρέπει να χρησιμοποιείται μαζί με το Jackery Explorer 2000 Plus.



ΠΡΟΦΥΛΑΞΕΙΣ ΑΣΦΑΛΕΙΑΣ ΚΑΤΑ ΤΗ ΧΡΗΣΗ

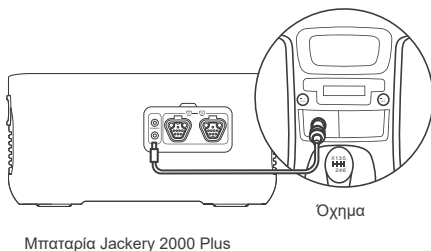
Κατά τη σύνδεση ή την αποσύνδεσή τους, βεβαιωθείτε ότι το Jackery Explorer 2000 Plus και η μπαταρία Jackery 2000 Plus δεν είναι σε λειτουργία.

ΗΛΙΑΚΗ ΦΟΡΤΙΣΗ

Το προϊόν υποστηρίζει ηλιακή φόρτιση. Για τον τρόπο σύνδεσης του ηλιακού πάνελ, μπορείτε να ανατρέξετε στο εγχειρίδιο χρήσης του Jackery Explorer 2000 Plus.

ΦΟΡΤΙΣΗ ΣΤΟ ΑΥΤΟΚΙΝΗΤΟ

Το προϊόν μπορεί να φορτιστεί με φορτιστή αυτοκινήτου 12 V. Κατά τη φόρτιση, πρέπει να χρησιμοποιείται για τη σύνδεση το καλώδιο φορτιστή αυτοκινήτου του Jackery Explorer 2000 Plus. Για τις προφυλάξεις, ανατρέξτε στο εγχειρίδιο χρήσης του Jackery Explorer 2000 Plus.



ΠΡΟΦΥΛΑΞΕΙΣ ΑΣΦΑΛΕΙΑΣ ΚΑΤΑ ΤΗ ΧΡΗΣΗ

Κατά τη χρήση του προϊόντος, πρέπει να τηρούνται οι βασικές προφυλάξεις ασφαλείας, όπως:

- α. Πριν από τη χρήση του προϊόντος, διαβάστε ολόκληρες τις οδηγίες χρήσης.
- β. Προς αποφυγή κινδύνου σε περίπτωση που παρευρίσκονται παιδιά κατά τη χρήση του προϊόντος, απαιτείται επιμελής επίβλεψη.
- γ. Σε περίπτωση χρήσης αξεσουάρ που προτείνονται ή πωλούνται από μη πιστοποιημένους κατασκευαστές, υπάρχει κίνδυνος ηλεκτροπληξίας.
- δ. Αποσυνδέετε το φις του προϊόντος από την πρίζα ρεύματος, όταν αυτό δεν χρησιμοποιείται.
- ε. Μην αποσυναρμολογείτε το προϊόν, διότι κάτι τέτοιο μπορεί να οδηγήσει σε απρόβλεπτους κινδύνους όπως πυρκαγιά, έκρηξη ή ηλεκτροπληξία.
- στ. Για τη χρήση του προϊόντος, μην χρησιμοποιείτε καλώδια, πρίζες ή καλώδια παροχής που έχουν υποστεί ζημιά, διότι υπάρχει κίνδυνος ηλεκτροπληξίας.
- ζ. Φορτίζετε το προϊόν σε καλά αεριζόμενο χώρο και μην φράσσετε τον εξαερισμό του με οποιονδήποτε τρόπο.
- η. Τοποθετείτε το προϊόν σε καλά εξαεριζόμενο και ξηρό χώρο, προς αποφυγή βροχής και υγρασίας που θα μπορούσαν να προκαλέσουν ηλεκτροπληξία.
- θ. Μην εκθέτετε το προϊόν σε φλόγα ή υψηλή θερμοκρασία (απευθείας έκθεση στην ηλιακή ακτινοβολία ή σε όχημα με υψηλή θερμοκρασία), καθώς υπάρχει κίνδυνος πρόκλησης πυρκαγιάς ή έκρηξης.
- ι. Πριν από τη χρήση του προϊόντος για πρώτη φορά, φορτίστε το πλήρως. Αν προϊόν με εξαντλημένη ισχύ αποθηκευτεί για μεγάλο χρονικό διάστημα (3-6 μήνες), η απόδοσή του θα υποβαθμιστεί και μπορεί ακόμη και να καταστεί αδύνατη η φόρτίσή του. Αν το προϊόν παραμένει αποθηκευμένο για μεγάλο χρονικό διάστημα, ελέγχετε τακτικά την ισχύ του και φορτίζετε το έως το 60% έως 80%.

ΕΓΓΥΗΣΗ

Σημείωση: Η παρεχόμενη εγγύηση της εταιρείας ισχύει για αγοραστές που πραγματοποίησαν την αγορά από τον ιστότοπο της Jackery στο Amazon (Jackery) ή από τους κατά τόπους εξουσιοδοτημένους διανομείς.

Περιορισμένη εγγύηση

Η Jackery παρέχει εγγύηση στον αρχικό καταναλωτή-αγοραστή ότι το προϊόν Jackery θα είναι απαλλαγμένο από ελαττώματα στην κατασκευή και το υλικό, εφόσον γίνεται η προβλεπόμενη καταναλωτική χρήση, για τη διάρκεια ισχύος της εγγύησης η οποία προσδιορίζεται στην ενότητα «Περίοδος εγγύησης» παρακάτω, με την επιφύλαξη των εξαιρέσεων που ορίζονται παρακάτω.

Η παρούσα δήλωση εγγύησης καθορίζει τη συνολική και αποκλειστική υποχρέωση εγγύησης της Jackery. Δεν θα αναλάβουμε, ούτε θα εξουσιοδοτήσουμε οποιοδήποτε πρόσωπο να αναλάβει για εμάς, οποιαδήποτε άλλη ευθύνη σε σχέση με την πώληση των προϊόντων μας.

Περίοδος εγγύησης

Βασική εγγύηση 3 ετών: Η τυπική περίοδος εγγύησης για την μπαταρία Jackery 2000 Plus είναι 36 μήνες. Σε κάθε περίπτωση, η περίοδος εγγύησης υπολογίζεται από την ημερομηνία αγοράς από τον αρχικό καταναλωτή-αγοραστή. Προκειμένου να προσδιοριστεί η ημερομηνία έναρξης της περιόδου εγγύησης, απαιτείται η απόδειξη αγοράς από τον πρώτο καταναλωτή ή άλλο εύλογο αποδεικτικό έγγραφο.

Επιπλέον εγγύηση 2 ετών: Για να ενεργοποιήσετε την Επέκταση εγγύησης, πρέπει να καταχωρίσετε το προϊόν σας ηλεκτρονικά ή να επικοινωνήσετε με την ομάδα εξυπηρέτησης πελατών στο hello.eu@jackery.com, ώστε να παρατείνετε τον τυπικό χρόνο ισχύος της εγγύησης.

Ανταλλαγή

Η Jackery θα προβεί σε αντικατάσταση (με έξοδα της Jackery) οποιουδήποτε προϊόντος Jackery δεν λειτουργεί λόγω ατελειών στην εργασία ή στο υλικό, κατά τη διάρκεια της περιόδου ισχύος της εγγύησης. Η υπολειπόμενη εγγύηση του αρχικού προϊόντος μεταβιβάζεται στο προϊόν αντικατάστασης.

Περιορίζεται στον αρχικό καταναλωτή-αγοραστή

Η εγγύηση για το προϊόν της Jackery περιορίζεται στον αρχικό καταναλωτή-αγοραστή και δεν μεταβιβάζεται σε οποιονδήποτε μεταγενέστερο κάτοχο.

Εξαιρέσεις

Η εγγύηση της Jackery δεν ισχύει στις εξής περιπτώσεις:

Κακή χρήση, κατάχρηση, τροποποίηση, ζημιά από ατύχημα ή χρήση για οτιδήποτε άλλο εκτός από την κανονική καταναλωτική χρήση, όπως προβλέπεται στην παρούσα τεκμηρίωση προϊόντος της Jackery.

Απόπειρα επισκευής από οποιονδήποτε άλλο εκτός από εξουσιοδοτημένο σέρβις.

Οποιοδήποτε προϊόν που αγοράζεται μέσω διαδικτυακού οίκου δημοπρασιών.

Η εγγύηση της Jackery για τις ηλεκτρικές στήλες την μπαταρίας δεν ισχύει, αν δεν φορτιστεί πλήρως η στήλη μπαταρίας από εσάς εντός επτά ημερών από την αγορά του προϊόντος και τουλάχιστον μία φορά κάθε 6 μήνες εφεξής.

Поздравляем с приобретением нового блока аккумуляторов Jackery Battery Pack 2000 Plus. Перед использованием данного изделия внимательно прочитайте данное руководство, в частности, ознакомьтесь с применимыми мерами предосторожности для обеспечения надлежащего использования. Храните данное руководство в доступном месте и пользуйтесь им для справки.

Согласно нормативно-правовым актам право окончательного толкования этого документа и всех связанных с ним документов на данное изделие принадлежит Компании.

Обратите внимание, что в случае обновления, внесения изменений или прекращения действия данного документа никакие дополнительные уведомления отправлены не будут.

ТЕХНИЧЕСКИЕ ХАРАКТЕРИСТИКИ

ОБЩАЯ ИНФОРМАЦИЯ

Наименование изделия	Блок аккумуляторов Jackery Battery Pack 2000 Plus
№ модели	JBP-2000A
Емкость	Литий-ионный 45,6 А·ч/44,8 В пост. тока (2042,8 Вт·ч)
Вес	Около 19 кг / около 41,9 фунта
Габаритные размеры	47 × 33,1 × 23,1 см / 18,5 × 13 × 9,1 дюйма
Срок службы	4000 циклов до 70 %+ емкости

ВХОДНЫЕ ПОРТЫ

Входной разъем подключения источника постоянного тока	2 порта расширения постоянного тока 8 мм: 11–17,5 В (рабочее напряжение)≐макс. 8 А Двойн. до макс. 8 А 17,5–60 В (рабочее напряжение)≐макс. 12 А, двойн. макс до 24 А/1400 Вт
2 порта расширения постоянного тока	32,2–50,4 В≐макс. 97 А

РАБОЧАЯ ТЕМПЕРАТУРА ОКРУЖАЮЩЕЙ СРЕДЫ

Температура зарядки	0~45 °C (32~113°F)
Температура разрядки	-10~45 °C (14~113°F)

СЕРТИФИКАТЫ

UN38.3 CE UK CA

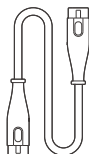
СОДЕРЖИМОЕ УПАКОВКИ

①



Блок аккумуляторов Jackery
Battery Pack 2000 Plus

②



Расширительный кабель

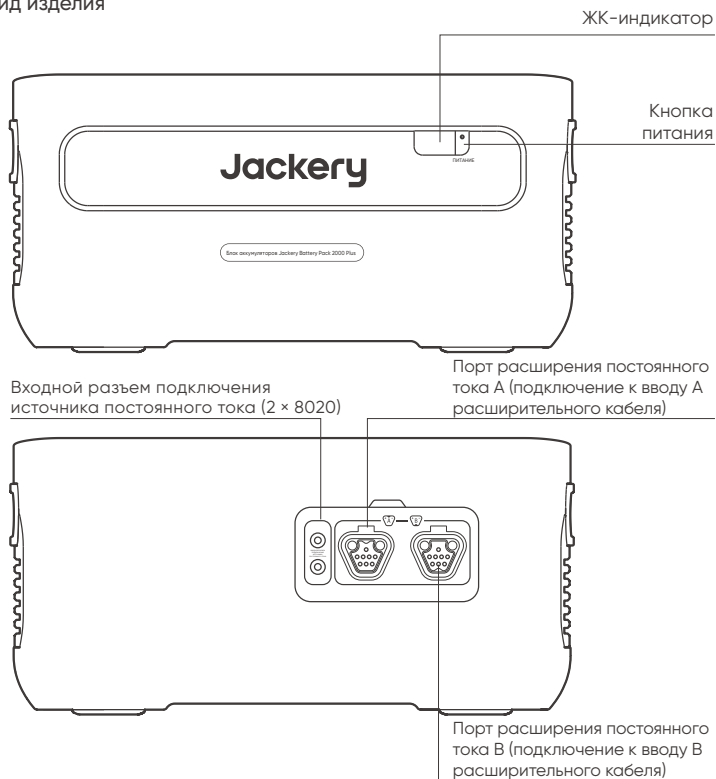
③



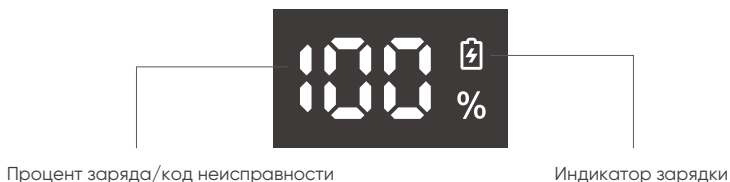
Руководство
пользователя

ЗНАКОМСТВО С ОБОРУДОВАНИЕМ

Внешний вид изделия



ЖК-индикатор



Процент заряда/код неисправности

Показывает текущий процент заряда. В случае сбоя в системе на нем будет отображаться соответствующий код неисправности F0-FF. В случае появления кода FF удалите нагрузку, и изделие восстановится само. В противном случае свяжитесь с отделом послепродажного обслуживания. В случае появления какого-либо другого кода свяжитесь с нашим отделом послепродажного обслуживания.

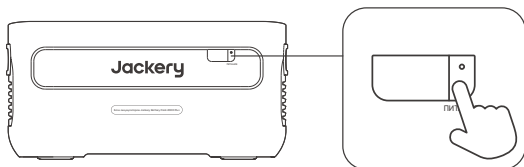
Индикатор зарядки

При зарядке отображается индикатор, который исчезает по завершении зарядки.

ОСНОВНЫЕ ВОЗМОЖНОСТИ

Включение/выключение питания

Нажмите кнопку «Power» (Питание), чтобы загорелся ЖК-индикатор. Если вы хотите выключить питание, нажмите и удерживайте кнопку «Power» (Питание), пока она не выключится.



Примечания.

1. При использовании портативной электростанции Jackery Explorer 2000 Plus можно управлять включением или выключением блока аккумуляторов Jackery Battery Pack 2000 Plus с помощью кнопки «Power» (Питание) на портативной электростанции Jackery Explorer 2000 Plus.
2. Если изделие не разряжается и не заряжается, оно автоматически выключится через 2 часа.

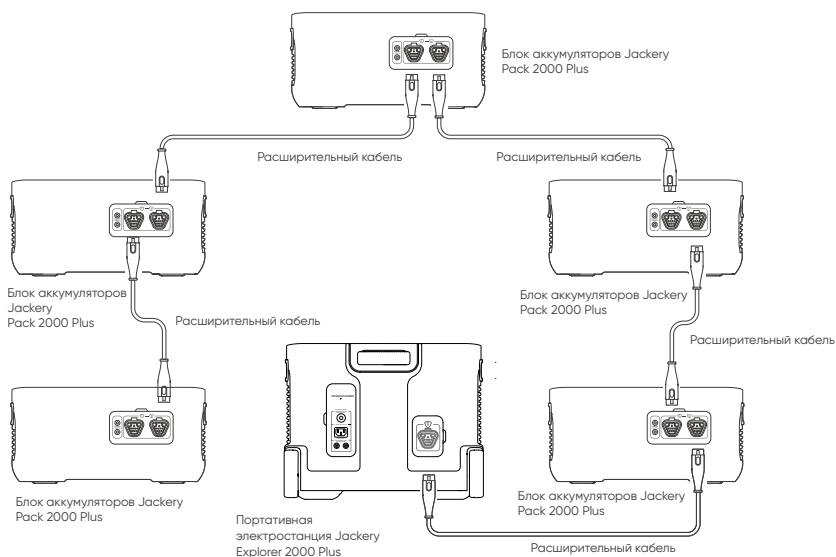
Включение/выключение ЖК-индикатора

При нажатии кнопки «Power» (Питание) или при зарядке изделия загорится ЖК-индикатор, а при повторном нажатии — выключится.


РЕЖИМ ИСПОЛЬЗОВАНИЯ

ИСПОЛЬЗУЕТСЯ ВМЕСТЕ С ПОРТАТИВНОЙ ЭЛЕКТРОСТАНЦИЕЙ JACKERY EXPLORER 2000 PLUS

К портативной электростанции Jackery Explorer 2000 Plus можно подключить до 5 комплектов таких изделий для удовлетворения потребностей в емкости более крупных пользователей.



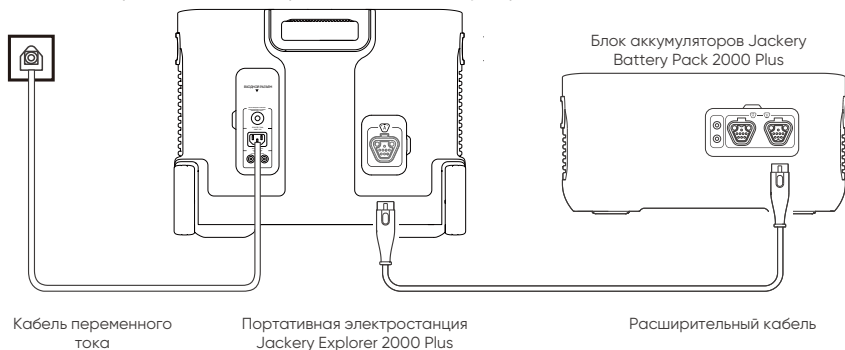
МЕРЫ ПРЕДОСТОРОЖНОСТИ ПРИ ИСПОЛЬЗОВАНИИ

1. При подключении данного изделия к зарядной станции переменного тока она переключится на зарядку от настенной розетки переменного тока, что позволит при подключении к сети осуществлять зарядку изделия и подачу питания на подключенное к нему оборудование.
2. Перед подключением или отключением портативной электростанции Jackery Explorer 2000 Plus и блока аккумуляторов Jackery Battery Pack 2000 Plus убедитесь, что ни одно из устройств не работает. После подключения изделия к зарядной станции зарядка или разрядка изделия возможна будет только после того, когда на ней загорится ЖК-индикатор .
3. При использовании блока аккумуляторов не устанавливайте на портативную электростанцию Jackery Explorer 2000 Plus более двух блоков аккумуляторов во избежание их падения и причинения травм.

ЗАРЯДКА БЛОКА АККУМУЛЯТОРОВ JACKERY BATTERY PACK 2000 PLUS

ЗАРЯДКА ОТ НАСТЕННОЙ РОЗЕТКИ

Зарядку данного изделия от настенной розетки необходимо производить с помощью портативной электростанции Jackery Explorer 2000 Plus.



МЕРЫ ПРЕДОСТОРОЖНОСТИ ПРИ ИСПОЛЬЗОВАНИИ

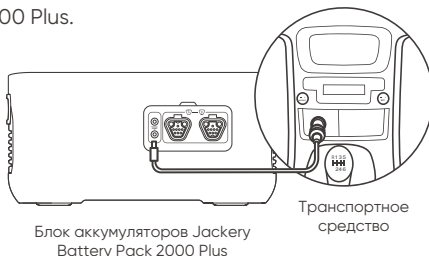
Перед подключением или отключением портативной электростанции Jackery Explorer 2000 Plus и блока аккумуляторов Jackery Battery Pack 2000 Plus убедитесь, что ни одно из устройств не работает.

ЗАРЯДКА ОТ СОЛНЕЧНОЙ ПАНЕЛИ

Данное изделие поддерживает зарядку от солнечной панели. Для получения информации о подключении к солнечной панели см. руководство пользователя портативной электростанции Jackery Explorer 2000 Plus.

ЗАРЯДКА В АВТОМОБИЛЕ

Это изделие можно зарядить с помощью автомобильного зарядного устройства на 12 В. Для подключения на время зарядки следует использовать кабель Jackery Explorer 2000 Plus для автомобильного зарядного устройства. Меры предосторожности см. в руководстве пользователя портативной электростанции Jackery Explorer 2000 Plus.



МЕРЫ ПРЕДОСТОРОЖНОСТИ ПРИ ИСПОЛЬЗОВАНИИ

При использовании данного изделия следует соблюдать основные меры предосторожности, включая следующие:

- а. Перед использованием данного изделия прочитайте все инструкции.
- б. Для снижения риска при использовании данного изделия в присутствии детей требуется строгий контроль.
- в. В случае использования дополнительных принадлежностей, рекомендованных или приобретенных у неспециализированных производителей, существует риск поражения электрическим током.
- г. Когда изделие не используется, извлеките штепсельную вилку из розетки на изделии.
- д. Не разбирайте изделие, поскольку данное действие может привести к непредвиденным рискам, например к возгоранию, взрыву или поражению электрическим током.
- е. Не используйте для подключения изделия поврежденные шнуры или вилки, а также выходные кабели, поскольку это может привести к поражению электрическим током.
- ж. Заряжайте изделие в хорошо проветриваемом помещении и никоим образом не ограничивайте доступ воздуха к изделию.
- з. Располагайте изделие в сухом проветриваемом месте во избежание попадания на него дождя и воды, вследствие чего возможно поражение электрическим током.
- и. Не подвергайте изделие воздействию огня или высокой температуры (не располагайте под прямыми солнечными лучами или в транспортном средстве при высокой температуре), поскольку это может привести к несчастным случаям, например возгоранию и взрыву.
- й. Полностью зарядите устройство перед первым использованием. Хранение данного изделия в разряженном состоянии в течение длительного периода времени (в течение 3–6 месяцев) приведет к ухудшению его рабочих характеристик и даже может привести к тому, что устройство не удастся зарядить. Если устройство длительное время не используется, регулярно проверяйте уровень заряда и заряжайте его примерно до 60–80 %.

ГАРАНТИЯ

Примечание. Мы предоставляем гарантию только для покупателя, который приобрел изделие на Amazon (Jackery), веб-сайте Jackery или у местных авторизованных дилеров.

Ограниченная гарантия

Компания Jackery гарантирует первоначальному покупателю отсутствие дефектов материалов и изготовления изделия Jackery при нормальной его эксплуатации в течение применимого периода действия гарантии, обозначенного в разделе «Гарантийный период» ниже, с учетом приведенных ниже исключений.

В этом гарантийном заявлении изложено полное и исключительное гарантийное обязательство компании Jackery. Мы не будем брать на себя и не будем возлагать на какое-либо другое лицо от нашего имени какие бы то ни было другие обязательства в отношении продажи наших изделий.

Гарантийный срок

3 года стандартной гарантии Срок действия стандартной гарантии на блок аккумуляторов Jackery Battery Pack 2000 Plus составляет 36 месяцев. В каждом случае отсчет срока действия гарантии начинается с даты покупки изделия первоначальным покупателем. Для определения даты начала срока действия гарантии требуется товарный чек первоначального покупателя или другое обоснованное документальное подтверждение.

2 года продленной гарантии Для активации продленной гарантии необходимо зарегистрировать изделие в Интернете или связаться с отделом обслуживания клиентов по эл. адресу hello.eu@jackery.com для продления срока действия стандартной гарантии.

Обмен

Компания Jackery заменит (за свой счет) любое неисправное изделие Jackery в течение применимого срока действия гарантии, если причиной неисправности является дефект производства или материала. На новое изделие, полученное взамен неисправному, будет действовать оставшаяся гарантия на оригинальное изделие.

Только первоначальному покупателю

Гарантия на изделие Jackery предоставляется только первоначальному покупателю и не может быть передана какому бы то ни было следующему владельцу.

Исключения по условиям договора

Гарантия Jackery не действует в следующих случаях:

при неправильном использовании изделия, его чрезмерной эксплуатации, внесении изменений в конструкцию изделия, повреждении изделия в результате несчастного случая или использования изделия для каких бы то ни было других целей, отличных от нормального использования потребителем, разрешенного в действующей документации на изделие Jackery;

при попытке ремонта изделия кем-либо, кроме уполномоченного сервиса; на любое изделие, приобретенное на электронном аукционе.

Гарантия Jackery распространяется на аккумуляторные элементы только в том случае, если вы полностью зарядили аккумуляторные элементы в течение семи дней после покупки изделия и в дальнейшем заряжали их не реже одного раза в 6 месяцев.

Gefeliciteerd met je nieuwe Jackery Battery Pack 2000 Plus. Lees deze handleiding zorgvuldig door voordat u het product gebruikt, met name de relevante voorzorgsmaatregelen om een correct gebruik te garanderen. Bewaar deze handleiding op een toegankelijke plaats voor frequente raadpleging.

Het recht van definitieve interpretatie van dit document en alle verwante documenten van dit product berust, in overeenstemming met wet- en regelgeving, bij het bedrijf.

Houd er rekening mee dat er geen verdere meldingen worden gegeven in geval van een update, herziening of beëindiging.

TECHNISCHE SPECIFICATIES

ALGEMENE INFO

Productnaam	Jackery Battery Pack 2000 Plus
Modelnr.	JBP-2000A
Capaciteit	Lithium-ion 45,6 Ah / 44,8 V DC (2042,8 Wh)
Gewicht	Ongeveer 41,9 lbs / ongeveer 19 kg
Afmetingen	47 x 33,1 x 23,1 cm
Levensduur van de cyclus	4000 cycli tot 70%+ capaciteit

INVOERPOORTEN

DC-ingang	2 x DC 8 mm poorten: 11-17,5 V (het Werk Voltage) = 8 Max. 8 A, Dubbel tot 8 A Max; 17,5-60 V (het Werk Voltage) = 12 A Maximum, Dubbel aan 24 A/1400 W Max
2 x DC-uitbreidingspoort	32,2 V - 50,4 V = 97 A max.

OMGEVINGSTEMPERATUUR

Laadtemperatuur	0~45 °C (32~113 °F)
Ontlaadtemperatuur	-10~45 °C (14~113°F)

CERTIFICERINGEN

UN38.3 CE UK
CA

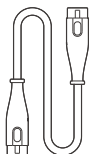
PAKKETLIJST

①



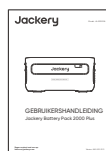
Jackery Battery Pack 2000 Plus

②



Uitbreidingskabel

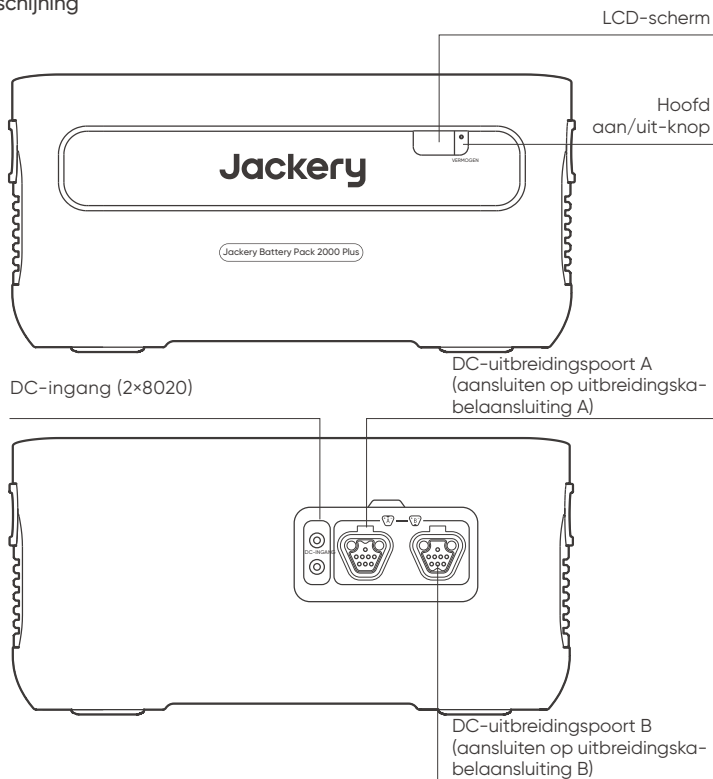
③



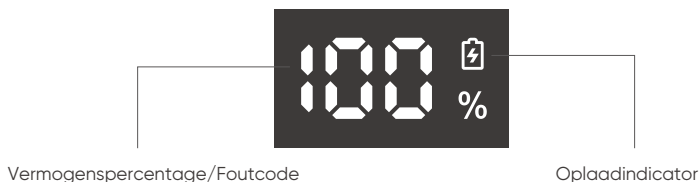
Gebruikershandleiding

LEER JE UITRUSTING KENNEN

Productvershijning



LCD-scherm



Vermogenspercentage/Foutcode:

Het weergegeven percentage van het huidige vermogen. Als het systeem uitvalt, wordt dit weergegeven met de bijbehorende foutcode FO-FF. Als de FF-code verschijnt, verwijder dan de belastingsstroom en het product kan zichzelf herstellen, zo niet, neem dan contact op met de klantenservice. Als er een andere code verschijnt, neem dan contact op met onze aftersales-service.

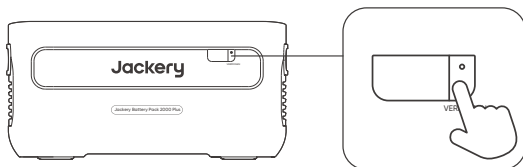
Oplaadindicator:

De indicator wordt weergegeven tijdens het opladen en verdwijnt wanneer het product volledig is opgeladen.

BASISBEDIENING

Voeding aan-/uitschakelen

Druk op de "Hoofd aan/uit-knop" en het LCD-scherm licht op. Als u de hoofdvoeding wilt uitschakelen, houdt u de "Hoofd aan/uit-knop" ingedrukt totdat deze wordt uitgeschakeld.



Opmerkingen:

1. Bij gebruik met de Jackery Explorer 2000 Plus kunt u de stroom in- of uitschakelen van de Jackery Battery Pack 2000 Plus via de "Hoofd aan/uit-knop" van de Jackery Explorer 2000 Plus.
2. Als er geen ontladingsuitgang of oplaadingang is, wordt het product na 2 uur automatisch uitgeschakeld.

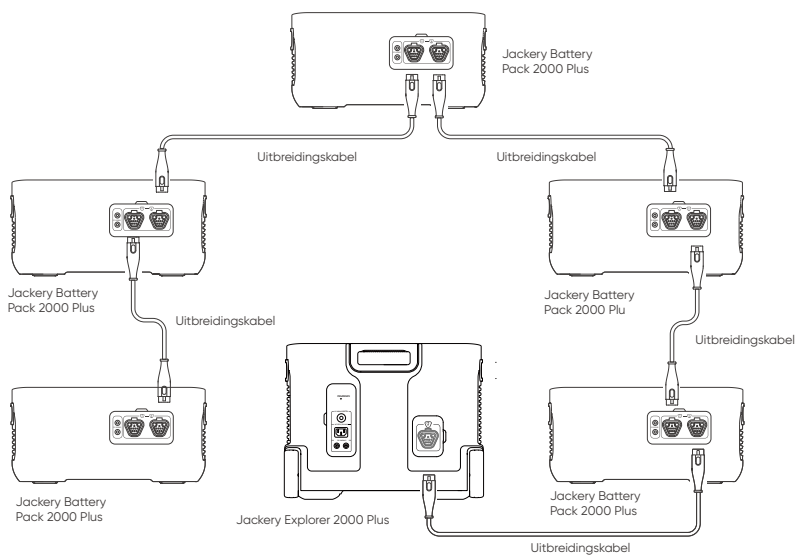
LCD-scherm Aan/Uit

Wanneer u op de "Hoofd aan/uit-knop" drukt of wanneer u het product oplaadt, gaat het LCD-scherm branden en wanneer u er opnieuw op drukt, wordt het scherm uitgeschakeld.

GEBRUIKSMODUS

GEBUIKT IN COMBINATIE MET DE JACKERY EXPLORER 2000 PLUS

Jackery Explorer 2000 Plus Tot 5 sets van deze producten kunnen samen worden gebruikt om te voldoen aan de capaciteitsbehoeften van grotere gebruikers.



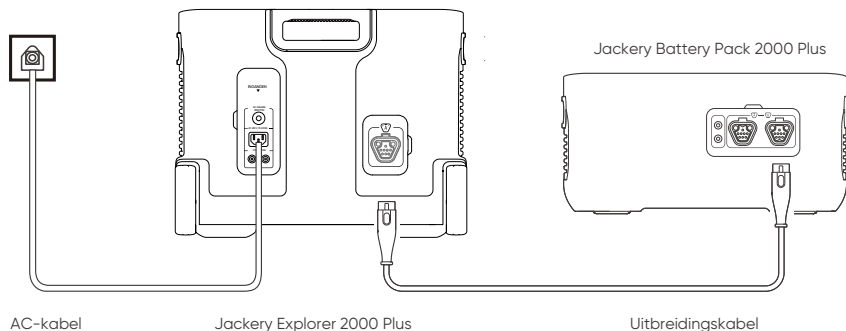
VEILIGHEIDSMATREGELEN BIJ GEBRUIK

1. Wanneer dit product is aangesloten op het laadstation voor wisselstroomontlading, zal het overschakelen naar wisselstroomontlading om het product op te laden en vermogen te leveren aan de aangesloten apparatuur wanneer het op het netwerk is aangesloten.
2. Zorg ervoor dat Jackery Explorer 2000 Plus en Jackery Battery Pack 2000 Plus niet in werking zijn wanneer u ze aansluit of loskoppelt. Nadat het product op het laadstation is aangesloten, gaat het LCD-scherm (⊕) van het laadstation branden voordat u kunt beginnen met opladen of ontladen.
3. Wanneer u de accu gebruikt, mag u niet meer dan twee accu 's bovenop de Jackery Explorer 2000 Plus stapelen om te voorkomen dat deze eraf valt en letsel veroorzaakt.

OPLADEN VAN UW JACKERY BATTERY PACK 2000 PLUS

OPLADEN VANAF EEN MUURSTOPCONTACT

Bij het opladen vanaf een muurstopcontact moet dit product worden gebruikt met de Jackery Explorer 2000 Plus.



VEILIGHEIDSMATREGELEN BIJ GEBRUIK

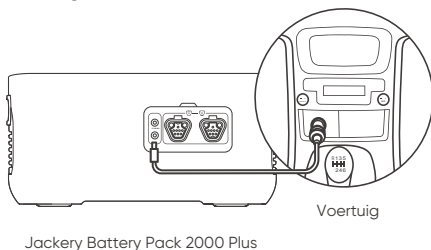
Zorg ervoor dat Jackery Explorer 2000 Plus en Jackery Battery Pack 2000 Plus niet in werking zijn wanneer u ze aansluit of loskoppelt.

OPLADEN OP ZONNE-ENERGIE

Dit product ondersteunt het opladen op zonne-energie. U kunt de gebruikershandleiding van de Jackery Explorer 2000 Plus raadplegen voor instructies voor het aansluiten van het zonnepaneel.

OPLADEN IN DE AUTO

Dit product kan worden opgeladen met een 12V-autolader. Voor aansluiting tijdens het opladen moet de autoladerkabel van de Jackery Explorer 2000 Plus worden gebruikt. Raadpleeg de gebruikershandleiding van de Jackery Explorer 2000 Plus voor voorzorgsmaatregelen.



VEILIGHEIDSMATREGELEN BIJ GEBRUIK

Bij het gebruik van dit product moeten de fundamentele veiligheidsmaatregelen worden gevolgd, waaronder:

- a. Lees alle instructies voordat u dit product gebruikt.
- b. Nauwlettend toezicht is vereist bij het gebruik van dit product in de buurt van kinderen om het risico te verminderen.
- c. Risico op elektrische schokken kan optreden bij gebruik van accessoires die worden aanbevolen of verkocht door niet-professionele productfabrikanten.
- d. Wanneer het product niet in gebruik is, trek dan de stekker uit het stopcontact van het product.
- e. Demonteer het product niet, wat kan leiden tot onvoorspelbare risico's zoals brand, explosie of elektrische schokken.
- f. Gebruik het product niet via beschadigde snoeren of stekkers, of beschadigde uitgangskabels, die elektrische schokken kunnen veroorzaken.
- g. Laad het product op in een goed geventileerde ruimte en beperk de ventilatie op geen enkele manier.
- h. Plaats het product op een geventileerde en droge plaats om te voorkomen dat regen en water een elektrische schok veroorzaken.
- i. Stel het product niet bloot aan brand of hoge temperaturen (in direct zonlicht of in een voertuig met grote hitte) wat ongelukken zoals brand en explosie kan veroorzaken.
- j. Laad het apparaat voor gebruik volledig op wanneer u het voor de eerste keer gebruikt. Als dit product gedurende een lange periode (3 tot 6 maanden) wordt bewaard terwijl het vermogen is uitgeput, zullen de prestaties verslechteren en kan het zelfs niet meer oplaadbaar zijn. Als dit apparaat lange tijd wordt bewaard, controleer dan regelmatig de stroom en laad het op tot ongeveer 60% tot 80%.

GARANTIE

Opmerking: Wij bieden alleen onze garantie voor de koper die op Amazon (Jackery), de Jackery-website of via lokale geautoriseerde dealers heeft gekocht.

Beperkte garantie

Jackery garandeert de oorspronkelijke koper dat het Jackery-product vrij zal zijn van defecten in vakmanschap en materiaal bij normaal gebruik door de consument tijdens de toepasselijke garantietermijn die wordt vermeld in het gedeelte 'Garantietermijn' hieronder, met inachtneming van de hieronder uiteengezette uitsluitingen.

In deze garantieverklaring wordt de totale en exclusieve garantieverplichting van Jackery uiteengezet. We zullen geen andere aansprakelijkheid aanvaarden, noch iemand machtigen om voor ons enige andere aansprakelijkheid op ons te nemen in verband met de verkoop van onze producten.

Garantieperiode

3 jaar standaardgarantie: De standaard garantieperiode voor de Jackery Battery Pack 2000 Plus is 36 maanden. In elk geval wordt de garantieperiode gemeten vanaf de datum van aankoop door de oorspronkelijke consument. Het verkoopbewijs van de eerste aankoop door de consument, of een ander redelijk documentair bewijs, is vereist om de begindatum van de garantieperiode vast te stellen.

2 jaar verlengde garantie: om de garantieverlenging te activeren, moet u uw product online registreren of contact opnemen met onze klantenservice via hello.eu@jackery.com om de standaard garantietermijn te verlengen.

Uitwisseling

Jackery zal (op kosten van Jackery) elk Jackery-product vervangen dat tijdens de toepasselijke garantieperiode niet werkt vanwege een defect in vakmanschap of materiaal. Een vervangend product neemt de resterende garantie van het originele product over.

Beperkt tot oorspronkelijke koper

De garantie op het product van Jackery is beperkt tot de oorspronkelijke koper en is niet overdraagbaar aan een volgende eigenaar.

Uitsluitingen

De garantie van Jackery is niet van toepassing op:

verkeerd gebruikt, misbruikt, aangepast, per ongeluk beschadigd, of gebruikt voor iets anders dan normaal consumentengebruik zoals toegestaan in de huidige productliteratuur van Jackery.

Poging tot reparatie door iemand anders dan een geautoriseerde faciliteit.

Elk product gekocht via een online veilinghuis.

De garantie van Jackery is niet van toepassing op de batterijcel, tenzij de batterijcel binnen zeven dagen na aankoop van het product en daarna ten minste eenmaal per 6 maanden volledig door u is opgeladen.

Gratulujemy zakupu nowego akumulatora Jackery Battery Pack 2000 Plus. W celu zapewnienia właściwego użytkowania przed rozpoczęciem korzystania z produktu należy dokładnie zapoznać się z niniejszą instrukcją, zwracając szczególną uwagę na odpowiednie środki ostrożności. Instrukcję należy przechowywać w łatwo dostępnym miejscu, aby można było z niej regularnie korzystać.

Zgodnie z prawem i przepisami prawo do ostatecznej interpretacji niniejszego dokumentu oraz wszystkich powiązanych dokumentów tego produktu przysługuje firmie.

Upewniamy, że w przypadku jakiegokolwiek aktualizacji, zmiany lub zakończenia nie będą przekazane żadne dalsze zawiadomienia.

DANE TECHNICZNE

INFORMACJE OGÓLNE

Nazwa produktu	Jackery Battery Pack 2000 Plus
Nr modelu	JBP-2000A
Pojemność	Akumulator litowo-jonowy 45,6 Ah / 44,8 V DC (2042,8 Wh)
Waga	Okolo 19 kg (41,9 funta)
Wymiary	47 x 33,1 x 23,1 cm (18,5 x 13 x 9,1 cala)
Cykl życia	4000 cykli do pojemności ponad 70%

PORTY WEJŚCIOWE

Wejście DC	2 x port DC 8 mm: 11–17,5V (napięcie robocze)=8 A maks., Podwójne do 8 A maks.; 17,5–60V (napięcie robocze)=12 A maks., podwójne do 24 A/1400 W maks.
2 x port rozszerzeń DC	32,2 V–50,4 V=97 A maks.

TEMPERATURA OTOCZENIA PODCZAS PRACY

Temperatura ładowania	0~45°C (32~113°F)
Temperatura rozładowania	-10~45°C (14~113°F)

CERTYFIKATY

UN38.3 CE UK
CA

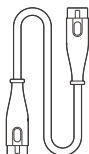
ZAWARTOŚĆ OPAKOWANIA

①



Jackery Battery Pack 2000 Plus

②



Kabel rozszerzający

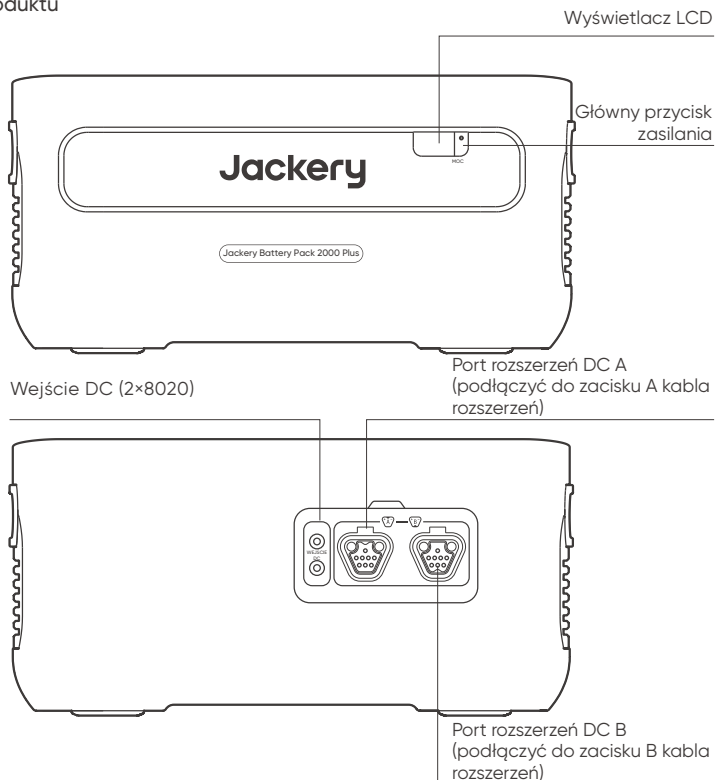
③



Instrukcja obsługi

POZNAJ SWOJE URZĄDZENIE

Wygląd produktu



Wyświetlacz LCD



Procentowy poziom mocy / Kod błędu:

Wyświetla bieżący procentowy poziom mocy. W razie awarii systemu wyświetli się odpowiedni kod błędu F0-FF. W przypadku pojawienia się kodu FF należy odłączyć obciążenie, wówczas produkt odzyska sprawność samodzielnie. Jeśli to nie nastąpi, należy skontaktować się z działem obsługi posprzedażowej. W przypadku pojawienia się innego kodu prosimy o kontakt z naszym działem obsługi posprzedażowej.

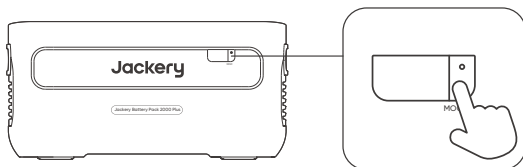
Wskaźnik ładowania:

Wskaźnik ładowania wyświetla się podczas ładowania oraz znika po pełnym naładowaniu.

PODSTAWOWA OBSŁUGA

Wł./wył. zasilania

Wyświetlacz LCD podświetli się po naciśnięciu głównego przycisku zasilania. Jeśli chcesz wyłączyć główne zasilanie, naciśnij i przytrzymaj główny przycisk zasilania aż do momentu wyłączenia.



Uwagi:

1. Podczas korzystania z urządzenia Jackery Explorer 2000 Plus można kontrolować jego pracę za pomocą głównego przycisku zasilania urządzenia Jackery Explorer 2000 Plus.
2. W przypadku braku wyjścia rozładowania lub wejścia ładowania produkt wyłączy się automatycznie po 2 godzinach.

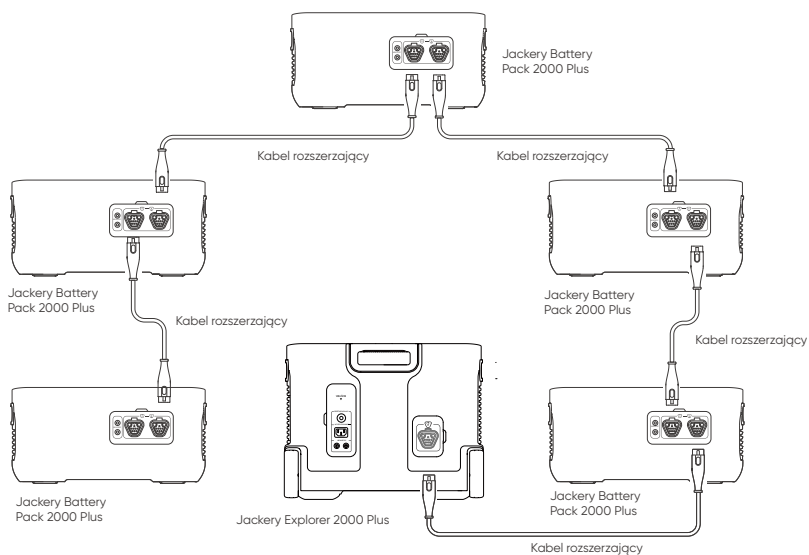
Włączanie/wyłączanie wyświetlacza LCD

Wyświetlacz LCD podświetla się po naciśnięciu głównego przycisku zasilania lub podczas ładowania produktu, natomiast po ponownym naciśnięciu wyświetlacz wyłączy się.

TRYB UŻYTKOWANIA

UŻYWANIE WRAZ Z URZĄDZENIEM JACKERY EXPLORER 2000 PLUS

Jackery Explorer 2000 Plus – można używać razem do 5 zestawów tych produktów, aby zaspokoić potrzeby większych użytkowników.



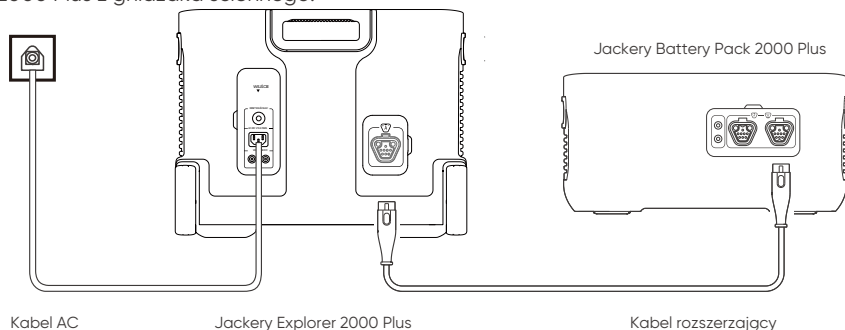
ŚRODKI OSTROŻNOŚCI PODCZAS UŻYTKOWANIA

1. Gdy ten produkt jest podłączony do stacji zasilania w celu ładowania prądem przemiennym (AC), przełączy się na ładowanie prądem przemiennym z gniazdka ściennego w celu naładowania produktu i zasilania podłączonych urządzeń, gdy jest podłączony do sieci elektrycznej.
2. Należy upewnić się, że urządzenia Jackery Explorer 2000 Plus i Jackery Battery Pack 2000 Plus nie działają podczas ich podłączania lub odłączania. Po podłączeniu produktu do stacji zasilającej wyświetlacz LCD stacji \oplus zasilającej zaświeci się przed rozpoczęciem ładowania lub rozładowywania.
3. Podczas korzystania z akumulatora nie należy umieszczać więcej niż dwóch akumulatorów na urządzeniu Jackery Explorer 2000 Plus, aby uniknąć upadku i spowodowania obrażeń.

ŁADOWANIE AKUMULATORA JACKERY BATTERY PACK 2000 PLUS

ŁADOWANIE Z GNIAZDKA ŚCIENNEGO

Należy używać tego produktu podczas ładowania urządzenia Jackery Explorer 2000 Plus z gniazdka ściennego.



ŚRODKI OSTROŻNOŚCI PODCZAS UŻYTKOWANIA

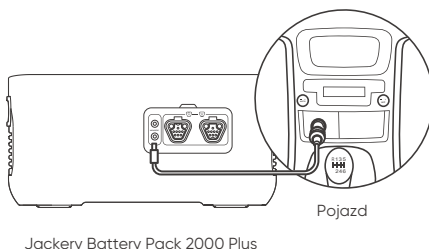
Należy upewnić się, że urządzenia Jackery Explorer 2000 Plus i Jackery Battery Pack 2000 Plus nie działają podczas ich podłączania lub odłączania.

ŁADOWANIE SŁONECZNE

Ten produkt obsługuje ładowanie słoneczne. Instrukcje dotyczące podłączania panelu słonecznego można znaleźć w instrukcji obsługi urządzenia Jackery Explorer 2000 Plus.

ŁADOWANIE W SAMOCHODZIE

Ten produkt można ładować za pomocą ładowarki samochodowej 12 V. Do ładowania należy używać kabla ładowarki samochodowej Jackery Explorer 2000 Plus. Środki ostrożności są podane w instrukcji obsługi urządzenia Jackery Explorer 2000 Plus.



ŚRODKI OSTROŻNOŚCI PODCZAS UŻYTKOWANIA

Podczas korzystania z tego produktu należy przestrzegać podstawowych środków ostrożności takich jak:

- a. Przed użyciem produktu należy przeczytać wszystkie instrukcje.
- b. Podczas korzystania z tego produktu w pobliżu dzieci wymagany jest ścisły nadzór nad dziećmi w celu zmniejszenia ryzyka.
- c. Aby uniknąć ryzyka porażenia prądem, należy korzystać wyłącznie z akcesoriów dostarczanych lub rekomendowanych przez renomowanych producentów.
- d. Gdy produkt nie jest używany, należy odłączyć wtyczkę zasilania od gniazda produktu.
- e. Nie należy demontować produktu, ponieważ może to doprowadzić do wystąpienia nieprzewidywalnych niebezpieczeństw takich jak pożar, wybuch lub porażenie prądem.
- f. Nie wolno używać produktu z uszkodzonymi przewodami i wtyczkami ani uszkodzonymi kablami wyjściowymi, ponieważ może to spowodować porażenie prądem.
- g. Produkt należy ładować w dobrze wentylowanym miejscu, nie ograniczając w żaden sposób przepływu powietrza.
- h. Produkt należy umieścić w wentylowanym i suchym miejscu oraz chronić go przed deszczem i wodą, które mogą spowodować porażenie prądem.
- i. Nie należy wystawiać produktu na działanie ognia lub wysokiej temperatury (w bezpośrednim świetle słonecznym lub w pojazdach, w których występują wysokie temperatury), ponieważ może to spowodować wypadki takie jak pożar lub wybuch.
- j. Przed pierwszym użyciem należy w pełni naładować urządzenie. Przechowywanie rozładowanego produktu przez dłuższy czas (od trzech do sześciu miesięcy) może spowodować pogorszenie jego wydajności, a nawet uniemożliwić naładowanie go. Jeśli urządzenie ma być przechowywane przez dłuższy czas, należy regularnie sprawdzać jego poziom zasilania oraz ładować je do poziomu około 60–80%.

GWARANCJA

Uwaga: Udzielamy gwarancji wyłącznie tym nabywcom, którzy dokonali zakupu na Amazon (Jackery), stronie internetowej Jackery lub u lokalnych autoryzowanych sprzedawców.

Ograniczona gwarancja

Firma Jackery gwarantuje pierwotnemu nabywcy będącemu konsumentem, że produkt firmy Jackery będzie wad produkcyjnych i materiałowych przy normalnym użytkowaniu przez konsumenta w odpowiednim okresie gwarancyjnym określonym w sekcji „Okres gwarancji” poniżej, z zastrzeżeniem wyłączeń wymienionych poniżej.

Niniejsze oświadczenie gwarancyjne określa całkowite i wyłączne zobowiązanie gwarancyjne firmy Jackery. Nie przyjmujemy żadnej innej odpowiedzialności w związku ze sprzedażą naszych produktów ani nie upoważniamy nikogo do przyjęcia jej w naszym imieniu.

Okres gwarancji

Trzyletnia standardowa gwarancja: Standardowy okres gwarancji akumulatora Jackery Battery Pack 2000 Plus wynosi 36 miesięcy. W każdym przypadku okres gwarancji liczony jest od daty zakupu przez pierwotnego nabywcę będącego konsumentem. Do ustalenia daty rozpoczęcia okresu gwarancyjnego wymagany jest dowód zakupu przez pierwszego nabywcę lub inny odpowiedni dokumentu.

Dwuletnia rozszerzona gwarancja: Aby aktywować rozszerzoną gwarancję, należy zarejestrować produkt online lub skontaktować się z naszym działem obsługi klienta pod adresem hello.eu@jackery.com w celu przedłużenia standardowego okresu gwarancji.

Wymiana

Firma Jackery wymieni (na koszt własny) każdy produkt firmy Jackery, jeśli produkt przestanie działać w odpowiednim okresie gwarancyjnym z powodu wady produkcyjnej lub materiałowej. Produkt zastępczy jest objęty pozostałą częścią gwarancji na oryginalny produkt.

Ograniczona do pierwotnego nabywcy-konsumenta

Gwarancja na produkt Jackery jest ograniczona do pierwotnego nabywcy będącego konsumentem i nie podlega przeniesieniu na kolejnego właściciela.

Wyłączenia

Gwarancja firmy Jackery nie obejmuje następujących przypadków:

Niewłaściwe lub nieodpowiednie użycie, modyfikacja, przypadkowe uszkodzenie lub stosowanie do celów innych niż normalne użytkowanie konsumenckie dozwolone w aktualnej literaturze dotyczącej produktów firmy Jackery.

Próba naprawy przez osobę inną niż autoryzowany serwis.

Wszelkie produkty kupiony za pośrednictwem internetowych serwisów aukcyjnych.

Gwarancja firmy Jackery nie obejmuje ogniwa akumulatora, chyba że zostanie ono w pełni naładowane przez użytkownika w ciągu siedmiu dni od zakupu produktu, a następnie co najmniej raz na sześć miesięcy.

Вітаємо з придбанням Jackery Battery Pack 2000 Plus. Перед використанням виробу уважно прочитайте цей посібник, зокрема відповідні запобіжні заходи для забезпечення належного використання. Зберігайте цей посібник у доступному місці для частого використання. Відповідно до законів і нормативних актів право остаточного тлумачення цього документа та всіх документів, пов'язаних із цим виробом, належить Компанії. Зверніть увагу, що в разі будь-якого оновлення, перегляду чи припинення дії жодних подальших сповіщень надано не буде.

ТЕХНІЧНІ ХАРАКТЕРИСТИКИ

ЗАГАЛЬНА ІНФОРМАЦІЯ

Назва виробу	Jackery Battery Pack 2000 Plus
Модель №	JBP-2000A
Ємність	Літій-іонний, 45,6 А-год / 44,8 В постійного струму (2042,8 Вт-год)
Вага	Близько 41,9 фунта / близько 19 кг
Розміри	18,5 × 13 × 9,1 дюйма / 47 × 33,1 × 23,1 см
Життєвий цикл	4000 циклів до 70 %+ потужності

ВХІДНІ ПОРТИ

Вхід постійного струму	2 порти постійного струму 8 мм: 11–17,5 В (робоча напруга) = 8 А макс., подвійний до 8 А макс.; 17,5–60 В (робоча напруга) = 12 А макс., подвійний до 24 А / 1400 Вт макс.
2 розширювальні порти постійного струму	32,2–50,4 В = 97 А макс.

ТЕМПЕРАТУРА НАВКОЛИШНЬОГО СЕРЕДОВИЩА ПІД ЧАС ЕКСПЛУАТАЦІЇ

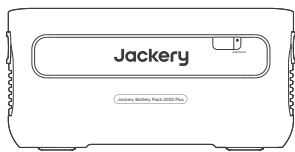
Температура заряджання	0~45 °C (32~113°F)
Температура розряджання	-10~45 °C (14~113°F)

СЕРТИФІКАТИ

UN38.3 CE UK
CA

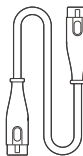
СПИСОК КОМПОНЕНТІВ, ЩО ВХОДЯТЬ ДО КОМПЛЕКТУ ПОСТАЧАННЯ

①



Jackery Battery Pack 2000 Plus

②



Розширювальний кабель

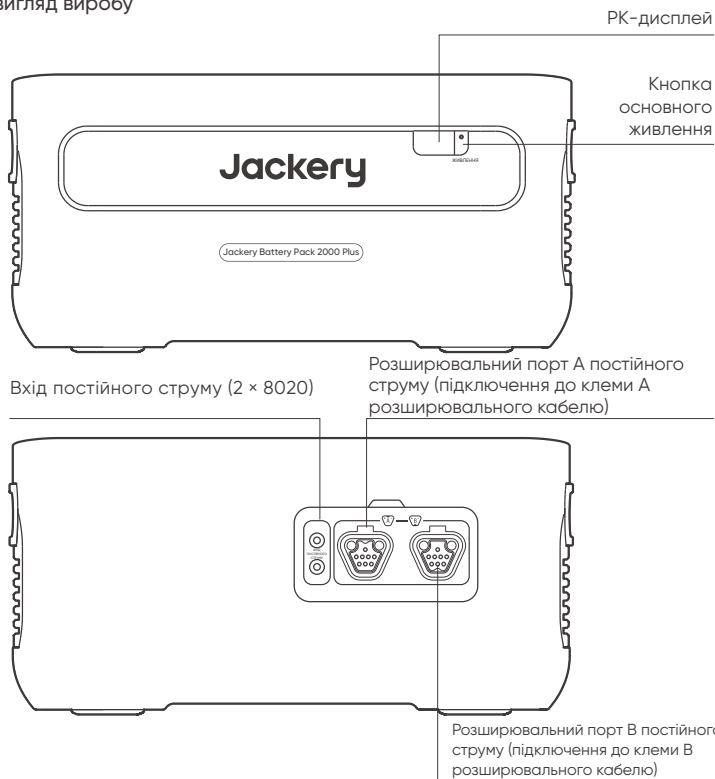
③



Посібник користувача

ОЗНАЙОМТЕСЯ ЗІ СВОЇМ СПОРЯДЖЕННЯМ

Зовнішній вигляд виробу



РК-дисплей



Відсоток потужності/код помилки:

Відображення потужності у відсотках від поточного значення потужності. Якщо система виходить з ладу, це буде відображено як відповідний код помилки FO-FF. Якщо з'являється код FF, зніміть навантаження, і виріб зможе відновитися самостійно; якщо ні, зверніться до служби післяпродажного обслуговування. У разі появи будь-якого іншого коду зверніться до нашої служби післяпродажного обслуговування.

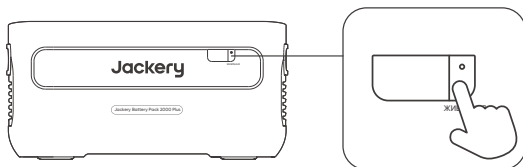
Індикатор заряджання:

Індикатор відображається під час заряджання та зникає, коли пристрій повністю заряджений.

ОСНОВНІ ОПЕРАЦІЇ

Увімкнення/вимкнення живлення

Натисніть «кнопку основного живлення», і на РК-дисплеї засвітиться індикатор. Якщо ви хочете вимкнути основне живлення, натисніть та утримуйте «кнопку основного живлення», доки живлення не вимкнеться.



Примітки.

1. Під час використання з Jackery Explorer 2000 Plus ви можете керувати увімкненням або вимкненням живлення Jackery Battery Pack 2000 Plus за допомогою «кнопки основного живлення» на Jackery Explorer 2000 Plus.
2. Якщо немає вихідного струму розряджання або вхідного струму заряджання, виріб автоматично вимкнеться через 2 години.

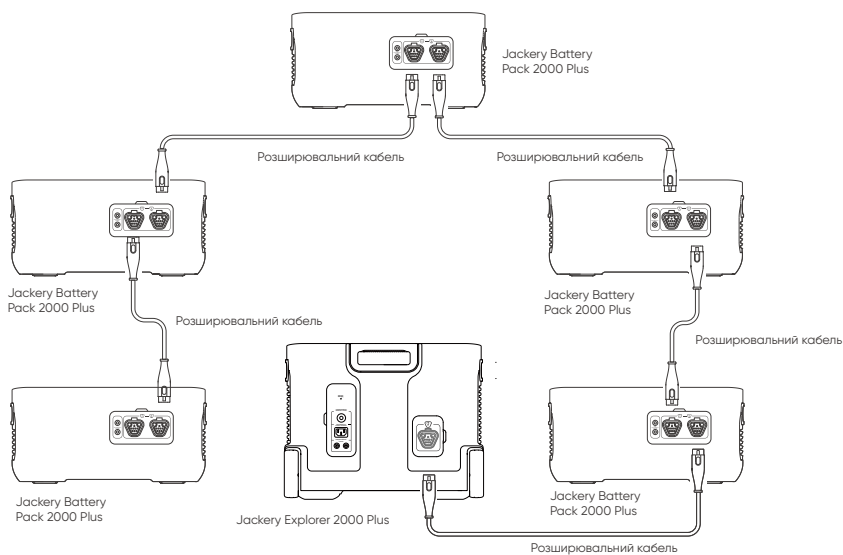
Увімкнення/вимкнення РК-дисплея

Коли ви натискаєте «кнопку основного живлення» або заряджаєте виріб, РК-дисплей засвічується, а коли ви натискаєте її знову, дисплей вимикається.

РЕЖИМ ВИКОРИСТАННЯ

ВИКОРИСТОВУЄТЬСЯ РАЗОМ ІЗ JACKERY EXPLORER 2000 PLUS

Для задоволення потреб великих користувачів разом можна використовувати до 5 комплектів Jackery Explorer 2000 Plus.



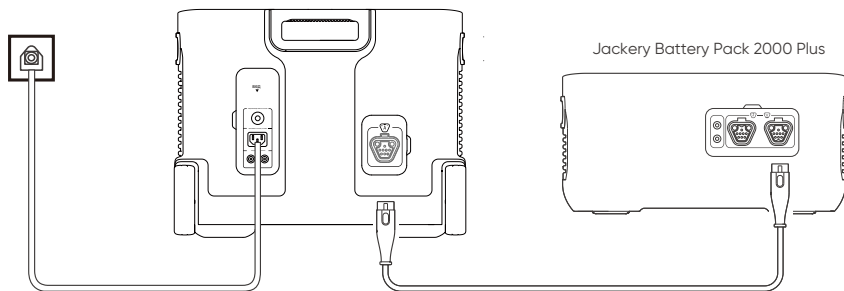
ЗАПОБІЖНІ ЗАХОДИ ПІД ЧАС ВИКОРИСТАННЯ

- 1 Коли цей виріб підключено до зарядної станції для розрядження змінного струму, він перейде на зарядження від мережі змінного струму, щоб заряджати виріб і подавати живлення на підключене обладнання, коли воно підключено до мережі.
- 2 Переконайтеся, що Jackery Explorer 2000 Plus і Jackery Battery Pack 2000 Plus не працюють під час їх підключення або відключення. Після підключення виробу до зарядної станції РК-дисплей зарядної станції засвітиться, перш ніж ви зможете почати зарядження або розрядження (⊕),8.
- 3 Під час використання акумуляторної батареї не ставте більше двох акумуляторних батарей на Jackery Explorer 2000 Plus, щоб запобігти їхньому падінню та травмуванню користувачів.

ЗАРЯДЖАННЯ JACKERY BATTERY PACK 2000 PLUS

ЗАРЯДЖАННЯ ВІД НАСТІННОЇ РОЗЕТКИ

Під час заряджання від настінної розетки цей виріб слід використовувати з Jackery Explorer 2000 Plus.



Кабель змінного струму Jackery Explorer 2000 Plus

Розширювальний кабель

ЗАПОБІЖНІ ЗАХОДИ ПІД ЧАС ВИКОРИСТАННЯ

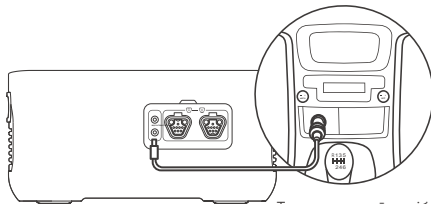
Переконайтеся, що Jackery Explorer 2000 Plus і Jackery Battery Pack 2000 Plus не працюють під час їх підключення або відключення.

ЗАРЯДЖАННЯ ВІД СОНЯЧНОЇ ЕНЕРГІЇ

Цей виріб підтримує заряджання від сонячної енергії. Ви можете ознайомитися з посібником користувача Jackery Explorer 2000 Plus, щоб дізнатися, як підключити сонячну панель.

ЗАРЯДЖАННЯ В АВТОМОБІЛІ

Цей виріб можна заряджати за допомогою автомобільного зарядного пристрою на 12 В. Для підключення під час заряджання слід використовувати автомобільний зарядний кабель Jackery Explorer 2000 Plus. Для ознайомлення із запобіжними заходами див. посібник користувача Jackery Explorer 2000 Plus.



Транспортний засіб

Jackery Battery Pack 2000 Plus

ЗАПОБІЖНІ ЗАХОДИ ПІД ЧАС ВИКОРИСТАННЯ

Під час використання цього виробу слід дотримуватися основних запобіжних заходів, зокрема:

- a. Перед використанням цього виробу прочитайте всі інструкції.
- b. Під час використання цього виробу поблизу дітей необхідний ретельний нагляд, щоб зменшити ризик.
- c. У разі використання аксесуарів, рекомендованих або проданих непрофесійними виробниками продукції, може виникнути ризик ураження електричним струмом.
- d. Коли виріб не використовується, вийміть штепсельну вилку з розетки виробу.
- e. Не розбирайте виріб, оскільки це може призвести до непередбачуваних ризиків, як-от пожежі, вибуху або ураження електричним струмом.
- f. Не використовуйте виріб через пошкоджені шнури чи вилки або вихідні кабелі, що може призвести до ураження електричним струмом.
- g. Заряджайте виріб у добре провітрюваному приміщенні та жодним чином не перекривайте вентиляцію.
- h. Розміщуйте виріб у вентилярованому та сухому місці, щоб захистити його від дощу та води, які можуть призвести до ураження електричним струмом.
- i. Не піддавайте виріб впливу вогню або високої температури (під прямими сонячними променями або в транспортному засобі під дією сильного нагрівання), що може спричинити такі нещасні випадки, як пожежа та вибух.
- j. Під час першого використання повністю зарядіть пристрій перед використанням. Якщо цей виріб зберігатиметься протягом тривалого періоду часу (3 місяці – 6 місяців) із вичерпаним запасом енергії, його продуктивність погіршиться, і він може навіть стати непридатним для заряджання. Якщо цей пристрій зберігається протягом тривалого часу, регулярно перевіряйте заряд і заряджайте його приблизно до 60–80 %.

ГАРАНТІЯ

Примітка. Ми надаємо гарантію лише тим покупцям, які придбали виріб на Amazon (Jaskery), вебсайті Jaskery або в місцевих авторизованих дилерів.

Обмежена гарантія

Компанія Jaskery гарантує первинному покупцю-споживачеві, що виріб Jaskery не матиме дефектів виготовлення та матеріалів за умов нормального використання споживачем протягом відповідного гарантійного періоду, зазначеного в розділі «Гарантійний період» нижче, з урахуванням винятків, наведених нижче.

У цій гарантійній заяві викладено загальні та виключні гарантійні зобов'язання компанії Jaskery. Ми не будемо брати на себе будь-яку іншу відповідальність у зв'язку з продажем нашої продукції та не дозволятимемо жодній особі брати на себе будь-яку іншу відповідальність.

Гарантійний період

3 роки стандартної гарантії: Стандартний гарантійний період для Jackery Battery Pack 2000 Plus становить 36 місяців. У кожному випадку гарантійний період обчислюється з дати покупки первинним покупцем-споживачем. Щоб установити дату початку гарантійного періоду, необхідно мати товарний чек на купівлю першим споживачем або інший обґрунтований документальний доказ.

2 роки продовження гарантії: Щоб активувати продовження гарантії, ви повинні зареєструвати свій виріб онлайн або зв'язатися з нашою командою обслуговування клієнтів за адресою hello.eu@jackery.com, щоб продовжити стандартний строк дії гарантії.

Обмін

Компанія Jackery замінить (за рахунок компанії Jackery) будь-який виріб Jackery, який не працює протягом відповідного гарантійного періоду через дефект виготовлення або матеріалу. На виріб, який ви отримуєте на заміну, поширюватиметься залишок гарантії на оригінальний виріб.

Обмеження початковим покупцем-споживачем

Гарантія на виріб Jackery поширюється лише на початкового покупця-споживача та не може бути передана будь-якому наступному власнику.

Виятки

Гарантія Jackery не поширюється на такі випадки:

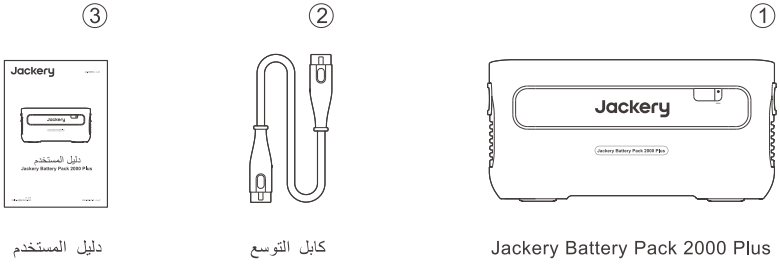
Виріб використовувався не за призначенням, неправильно використовувався, модифікувався, був випадково пошкоджений або використовувався для будь-чого, окрім звичайного використання споживачем, як дозволено в поточній літературі про виріб Jackery.

Здійснено спробу ремонту будь-ким, окрім авторизованого підприємства.

Будь-який виріб був придбаний на онлайн-аукціоні.

Гарантія компанії Jackery не поширюється на акумуляторний елемент, якщо ви повністю не зарядите акумуляторний елемент протягом семи днів після придбання виробу та принаймні один раз на 6 місяців після цього.

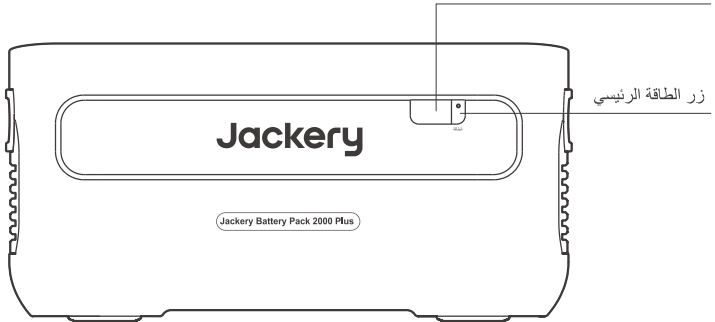
قائمة الحزمة



تعرف على معدائك

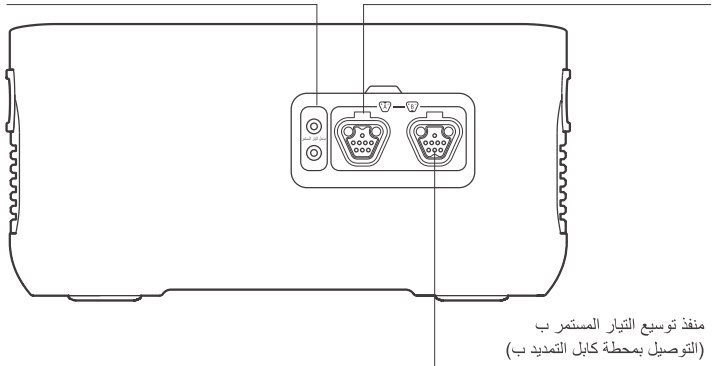
مظهر المنتج

شاشة LCD



منفذ توسيع التيار المستمر أ
(التوصيل بمحطة كابل التمديد أ)

مدخلات التيار المستمر (2×8020)



تُهانينا على حزمة بطارية Jackery 2000 Plus الجديدة. يرجى قراءة هذا الدليل بعناية قبل استخدام المنتج، وخاصة الاحتياطات ذات الصلة لضمان الاستخدام السليم. احتفظ بهذا الدليل في مكان يسهل الوصول إليه للرجوع إليه بشكل متكرر. وفقاً للقوانين واللوائح، فإن حق التفسير النهائي لهذه الوثيقة وجميع الوثائق ذات الصلة بهذا المنتج يقع على عاتق الشركة. يرجى ملاحظة أنه لن يتم تقديم أي إخطارات أخرى في حالة أي تحديث أو مراجعة أو إنهاء.

المواصفات الفنية

معلومات عامة

اسم المنتج	Jackery Battery Pack 2000 Plus
رقم الموديل	JBP-2000A
السعة	ليثيوم أيون (2042.8Wh) / 44.8V DC / 45.6Ah
الوزن	حوالي 41.9 رطل / حوالي 19 كجم
الأبعاد	18.5 × 13 × 9.1 بوصة / 47 × 33.1 × 23.1 سم
دورة الحياة	4000 دورة إلى 70% + قدرة

منافذ الإدخال

مدخل التيار المستمر	2 × منافذ DC 8mm :17.5V-11 (جهد التشغيل) = 8A كحد أقصى مزدوج إلى 8A كحد أقصى؛
	17.5-60V (جهد التشغيل) = 12A كحد أقصى، مزدوج إلى 24A/1400W كحد أقصى
2 × منفذ توسيع DC	32.2V-50.4V = 97A كحد أقصى

درجة حرارة التشغيل البيئية

درجة حرارة الشحن	0~45 درجة مئوية (32~113 درجة مئوية)
درجة حرارة التفريغ	10~45 درجة مئوية (14~113 درجة مئوية)

UN38.3 CE UK
CA

الشهادات



رمز النسبة المئوية للطاقة/الخطأ:

نسبة عرض الطاقة لقيمة الطاقة الحالية. عندما يفشل النظام، سيتم عرضه كرمز الخطأ المقابل FF - F0. إذا ظهر رمز FF، يرجى إزالة الحمل ويمكن للمنتج استرداده بنفسه، إن لم يكن، يرجى الاتصال بخدمة ما بعد البيع. في حالة ظهور أي رمز آخر، يرجى الاتصال بخدمة ما بعد البيع.

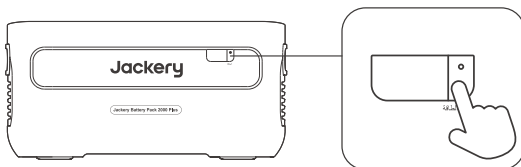
مؤشر الشحن:

يتم عرض المؤشر عند الشحن ويختفي عندما يكون مشحونًا بالكامل.

العمليات الأساسية

تشغيل/إيقاف التشغيل

اضغط على "زر الطاقة الرئيسي" وستضيء شاشة LCD. إذا كنت ترغب في إيقاف تشغيل الطاقة الرئيسية، فيرجى الضغط مع الاستمرار على "زر الطاقة الرئيسي" حتى يتم إيقاف تشغيله.



ملاحظات:

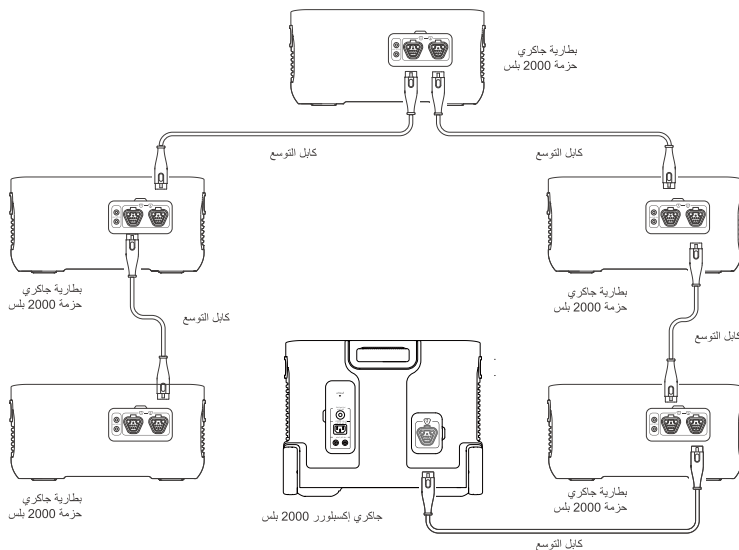
1. عند الاستخدام مع Jackery Explorer 2000 Plus، يمكنك التحكم في تشغيل أو إيقاف تشغيل حزمة بطارية Jackery 2000 Plus من خلال "زر الطاقة الرئيسي" في Jackery Explorer 2000 Plus.
2. إذا لم يكن هناك خرج تفريغ أو إدخال شحن، فسيتم إيقاف تشغيل المنتج تلقائيًا بعد ساعتين.

شاشة LCD تشغيل/إيقاف

عند الضغط على "زر الطاقة الرئيسي" أو عند شحن المنتج، تضيء شاشة LCD، وعند الضغط عليها مرة أخرى، سيتم إيقاف تشغيل الشاشة.

تستخدم جنباً إلى جنب مع مستكشف JACKERY 2000 PLUS

يمكن استخدام ما يصل إلى 5 مجموعات من هذه المنتجات معاً لتلبية احتياجات سعة المستخدمين الأكبر.



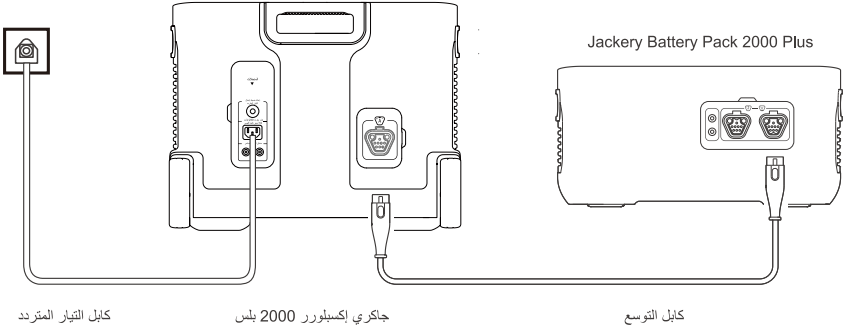
احتياطات السلامة عند الاستخدام

1. عندما يتم توصيل هذا المنتج بمحطة الطاقة لتفريغ التيار المتردد، فإنه سيتم التبديل إلى شحن جدار التيار المتردد لشحن المنتج وتزويد الطاقة إلى المعدات المتصلة عند توصيله بالشبكة.
2. تأكد من عدم تشغيل Jackery Explorer 2000 Plus و Jackery Battery Pack 2000 Plus عند توصيلهما أو فصلهما. بعد توصيل المنتج بمحطة الطاقة، ستضيء شاشة LCD 8. (⊕) لمحطة الطاقة قبل أن تتمكن من بدء الشحن أو التفريغ.
3. عند استخدام حزمة البطارية، يرجى عدم تكديس أكثر من بطاريين فوق Jackery Explorer 2000 Plus لمنعها من السقوط والتسبب في الإصابة.

شحن بطارية JACKERY 2000 PLUS

الشحن من الحائط

عند الشحن من الحائط، يجب استخدام هذا المنتج مع Jackery Explorer 2000 Plus.



احتياطات السلامة عند الاستخدام

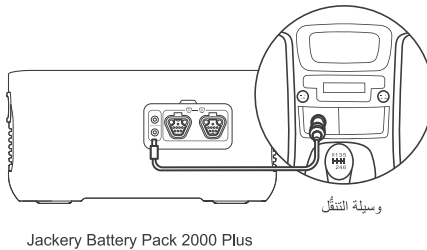
تأكد من عدم تشغيل Jackery Explorer 2000 Plus و Jackery Battery Pack 2000 Plus عند توصيلهما أو فصلهما.

الشحن الشمسي

هذا المنتج يدعم الشحن الشمسي. يمكنك الرجوع إلى دليل المستخدم الخاص بـ Jackery Explorer 2000 Plus لمعرفة كيفية توصيل اللوحة الشمسية.

الشحن في السيارة

يمكن شحن هذا المنتج بشاحن سيارة 12 فولت. يجب استخدام كابل شاحن السيارة الخاص بـ Jackery Explorer 2000 Plus للتوصيل عند الشحن. يرجى الرجوع إلى دليل مستخدم Jackery Explorer 2000 Plus للحصول على الاحتياطات.



احتياطات السلامة عند الاستخدام

يجب اتباع احتياطات السلامة الأساسية عند استخدام هذا المنتج، بما في ذلك:

- أ. يرجى قراءة جميع التعليمات قبل استخدام هذا المنتج.
- ب. مطلوب إشراف دقيق عند استخدام هذا المنتج بالقرب من الأطفال للحد من المخاطر.
- ج. قد يحدث خطر حدوث صدمة كهربائية في حالة استخدام الملحقات الموصى بها أو المباعه من قبل الشركات المصنعة للمنتجات غير المهنية.
- د. عندما لا يكون المنتج قيد الاستخدام، يرجى فصل قابس الطاقة من مقيس المنتج.
- هـ. لا تقم بتفكيك المنتج، مما قد يؤدي إلى مخاطر لا يمكن التنبؤ بها مثل الحريق أو الانفجار أو الصدمة الكهربائية.
- و. لا تستخدم المنتج من خلال الأسلاك أو المقابس التالفة، أو كابلات الإخراج التالفة، والتي قد تسبب صدمة كهربائية.
- ز. اشحن المنتج في منطقة جيدة التهوية ولا تقيد التهوية بأي شكل من الأشكال.
- ح. يرجى وضع المنتج في مكان جاف وجيد التهوية لتجنب المطر والماء للتسبب في صدمة كهربائية.
- ط. لا تعرض المنتج للحريق أو درجة حرارة عالية (تحت أشعة الشمس المباشرة أو في السيارة تحت حرارة عالية)، مما قد يسبب حوادث مثل الحريق والانفجار.
- ي. عند استخدامه لأول مرة، يرجى شحن الجهاز بالكامل قبل الاستخدام. إذا تم تخزين هذا المنتج لفترة طويلة من الزمن (3 أشهر - 6 أشهر) مع استنفاد الطاقة، فسوف يتدهور أدائه وقد يصبح غير قابل للشحن. إذا تم تخزين هذا الجهاز لفترة طويلة، يرجى التحقق من الطاقة بانتظام وشحنها إلى حوالي 60% إلى 80%.

الضمان

ملاحظة: نحن نقدم فقط ضمانًا للمشتري الذي اشترى على **Amazon (Jackery)** أو موقع **Jackery** أو الوكلاء المعتمدين المحليين.

الضمان المحدود

تضمن **Jackery** للمشتري الاستهلاكي الأصلي أن منتج **Jackery** سيكون خاليًا من العيوب في التصنيع والمواد تحت الاستخدام العادي للمستهلك خلال فترة الضمان المعمول بها المحددة في قسم "فترة الضمان" أدناه، مع مراعاة الاستثناءات الموضحة أدناه. يحدد بيان الضمان هذا التزام الضمان الكامل والحصري لشركة **Jackery**. لن نتحمل أو نفوض أي شخص لتحمل أي مسؤولية أخرى فيما يتعلق ببيع منتجاتنا.

فترة الضمان

3 سنوات الضمان القياسي: فترة الضمان القياسية لـ Jackery Battery Pack 2000 Plus هي 36 شهرًا. في كل حالة، يتم قياس فترة الضمان بدءًا من تاريخ الشراء من قبل المشتري المستهلك الأصلي. مطلوب إيصال المبيعات من أول عملية شراء للمستهلك، أو أي دليل مستندي معقول آخر، من أجل تحديد تاريخ بدء فترة الضمان.

2 سنة تمديد الضمان: لتفعيل تمديد الضمان، يجب عليك تسجيل منتجك عبر الإنترنت أو الاتصال بفريق خدمة العملاء لدينا على hello.eu@jackery.com لتمديد وقت تشغيل الضمان القياسي.

البورصة

سقوم Jackery باستبدال (على نفقة Jackery) أي منتج Jackery يفشل في العمل خلال فترة الضمان المعمول بها بسبب عيب في التصنيع أو المواد. يفترض المنتج البديل الضمان المتبقي للمنتج الأصلي.

يقتصر على المشتري الاستهلاكي الأصلي

يقتصر الضمان على منتج Jackery على المشتري الاستهلاكي الأصلي ولا يمكن نقله إلى أي مالك لاحق.

الاستثناءات

لا ينطبق ضمان Jackery على:

يساء استخدامها أو إساءة استخدامها أو تعديلها أو إتلافها عن طريق الصدفة أو استخدامها لأي شيء آخر غير الاستخدام العادي للمستهلك على النحو المصرح به في أدبيات منتجات Jackery الحالية.

محاولة الإصلاح من قبل أي شخص آخر غير منشأة مرخصة.

أي منتج يتم شراؤه من خلال دار مزادات عبر الإنترنت.

لا ينطبق ضمان Jackery على خلية البطارية ما لم يتم شحن خلية البطارية بالكامل من قبلك في غضون سبعة أيام بعد شراء المنتج ومرة واحدة على الأقل كل 6 أشهر بعد ذلك.

Download the Jackery Mobile App
Laden Sie sich die Jackery Mobiltelefon-App herunter
Téléchargez l'application mobile Jackery
Scarica l'applicazione mobile Jackery
Descargar la aplicación móvil Jackery
Transferir a Aplicação móvel Jackery
Download Jackery Mobile App
Изтеглете мобилното приложение Jackery
Laadige alla Jackery mobiilirakendus
Lataa Jackery Mobile App -sovellus
Preuzmite Jackery mobilnu aplikaciju
Preuzmite mobilnu aplikaciju Jackery Mobile
Tõltse le a Jackery mobilalkalmazást
Sækjið Jackery Mobile App
Stáhněte si mobilní aplikaci Jackery
Last ned Jackery-mobilapp
Preuzmite aplikaciju „Jackery Mobile“
Prenesite mobilno aplikacijo Jackery
Stiahnite si mobilnú aplikáciu Jackery
Ladda ner Jackery Mobile App
Jackery Mobile Uygulamasını İndirin
Κατεβάστε την εφαρμογή για κινητά της Jackery
Загрузить мобильное приложение Jackery
Download de Jackery Mobile App
Pobierz aplikację mobilną Jackery
Завантажте програму Jackery для мобільних пристроїв
Jackery Mobile قم بتحميل تطبيق



Manufacturer/Factory: Shenzhen Hello Tech Energy Co.,Ltd.

Jiaanda Science and technology industrial park,
the east side of Huafan Road, Tongsheng Community, Dalang Street,
Longhua District, Shenzhen, Guangdong, China

