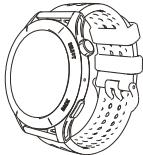


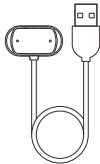
Návod k použití

**amazfit** 


## Obsah balení



1 × Chytré hodinky s řemínkem

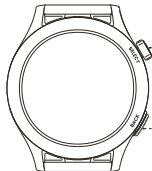


1 × Nabíjecí základna



1 × Návod k použití

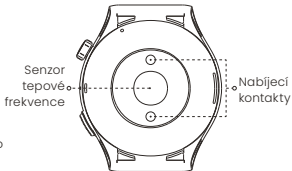
## O hodinkách



Horní tlačítko:

1. Stiskněte a podržte horní tlačítko pro spuštění/restartování hodinek.
2. Stiskněte horní tlačítko pro přechod do seznamu aplikací.
3. Otáčením přepínejte stránky.

Spodní tlačítko:  
Stiskněte spodní tlačítko pro spuštění konkrétní aplikace.



Senzor  
tepové  
frekvence

Nabíjecí  
kontakty

Poznámka: Pokud nemůžou být hodinky spuštěny stisknutím a podržením horního tlačítka, nabijte hodinky a zkuste to znovu.

## Párování hodinek

Zepp je aplikace, kterou musíte pro tyto hodinky mít. Poskytuje vědecký návod pro spánek a cvičení a zdravotní služby šité na míru, které vám pomohou začít zdravý životní styl.

1. Pomocí mobilního telefonu naskenujte QR kód na pravé straně a stáhněte a nainstalujte aplikaci, nebo aplikaci vyhledejte v obchodech Google Play nebo Apple App a poté stáhněte a nainstalujte nejnovější verzi aplikace.
2. Otevřete aplikaci, vytvořte si účet a přihlaste se.
3. Spárujte hodinky podle výzev v aplikaci.

Poznámka:

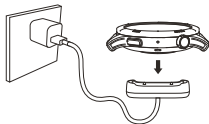
1. Aby hodinky fungovaly co nejlépe, používejte nejnovější verzi aplikace.
2. Operační systém musí být Android 7.0, iOS 12.0 nebo vyšší.
3. Nepárujte hodinky pomocí funkce Bluetooth mobilního telefonu. Hodinky spárujte podle pokynů v aplikaci.



Stáhněte si Zepp  
Aplikaci

## Nabíjení hodinek

1. Připojte nabíjecí kabel hodinek k napájecímu adaptéru nebo k USB portu počítače.
2. Vložte hodinky do nabíjecí základny. Dávejte pozor na směr a polohu hodinek a ujistěte se, že kovové kontakty na zadní straně hodinek těsně přiléhají k nabíjecí základně.
3. Když začne nabíjení, na displeji hodinek se zobrazí průběh nabíjení.

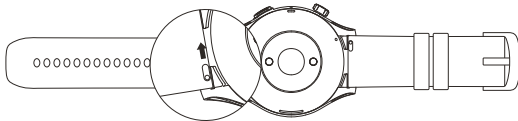


### Poznámka:

1. Používejte prosím pouze dodanou nabíjecí základnu. Před nabíjením se ujistěte, že je nabíjecí základna suchá.
2. Použijte prosím napájecí adaptér 1 A nebo vyšší.

## Připnutí a odepnutí řemínku hodinek

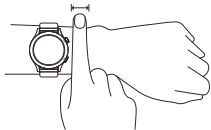
Postup připnutí nebo odepnutí řemínku je ukázán na obrázku níže.



Poznámka: Po připnutí řemínku za něj řádně zatáhněte, abyste se přesvědčili, že je k hodinkám bezpečně uchycen.

## Nošení

1. Aby byla zajištěna přesnost měření srdečního tepu, kyslíku v krvi a dalších měření, noste hodinky ve vzdálenosti alespoň jednoho prstu od zápěstí a řemínek udržujte v pohodlné poloze.
2. Během cvičení je noste co nejtěsněji, aby se hodinky netřáslly. Noste hodinky ve vzdálenosti alespoň jednoho prstu od zápěstí, abyste získali přesnější údaje o srdečním tepu. Po cvičení můžete řemínek vhodně uvolnit, abyste mohli hodinky pohodlně nosit.
3. Při měření saturace krve kyslíkem noste hodinky správně. Vyhněte se nošení hodinek na zápěstním kloubu, držte paži rovně, udržujte pohodlné (přiměřeně těsné) spojení mezi hodinkami a pokožkou zápěstí a držte ruku v klidu po celou dobu měření.



Poznámka: Při vlivu vnějších faktorů (svěšená ruka, houpání ruky, chloupky, tetování atd.) může být výsledek měření nepřesný anebo měření nemusí vůbec proběhnout.

## Základní parametry

Verze Bluetooth: V5.3

Bluetooth výstupní výkon: <12 dBm

Výstupní výkon BLE: <8 dBm

Model produktu: A2294

Hodnocení odolnosti ve vodě: 5 ATM

Provozní teplota: 0 °C až 45 °C

Vstup: max. 5 VDC, 700 mA

Frekvence Bluetooth: 2402–2480 MHz

Informace o certifikaci produktu můžete zobrazit na stránce Nastavení > Systém > Stavové údaje.

Požadavky zařízení: Zařízení s operačním systémem Android 7.0 nebo iOS 12.0 nebo vyšším



Slovní označení a loga Bluetooth® jsou registrované ochranné známky vlastněné společností Bluetooth SIG, Inc. a jakékoli použití takových značek společností Anhui Huami Information Technology Co., Ltd. je na základě licence. Ostatní ochranné známky a obchodní názvy jsou majetkem příslušných vlastníků.



## Bezpečnost baterie

1. Toto zařízení je vybaveno vestavěnou baterií, kterou nelze vyjmout ani vyměnit. Baterii sami nerozmontovávejte ani nevyměňujte.
2. Likvidace baterie ohněm nebo v rozpálené troubě, mechanické drcení nebo řezání baterie mohou mít za následek výbuch.
3. Ponechání baterie v extrémně vysoké teplotě okolního prostředí může mít za následek výbuch nebo únik hořlavé kapaliny nebo plynu.
4. Baterie vystavená extrémně nízkému tlaku vzduchu může mít za následek výbuch nebo únik hořlavé kapaliny nebo plynu.

## Bezpečnostní upozornění

1. Nedovolte, aby děti nebo domácí zvířata spolky tento produkt nebo jeho příslušenství, protože tím může dojít ke zranění.
2. Nevystavujte tento produkt příliš vysokým nebo nízkým teplotám, které mohou být příčinou požáru nebo výbuchu produktu.
3. Nenechávejte tento produkt v blízkosti zdrojů tepla nebo otevřeného ohně, jako jsou například trouby nebo elektrická topení.

4. U některých osob se mohou vyskytnout alergické kožní reakce na plasty, kůži, vlákna a jiné materiály a příznaky typu zarudnutí, otok a zánět při dlouhodobém kontaktu se součástmi tohoto produktu. Pokud se u vás vyskytnou tyto příznaky, přestaňte s používáním a poraďte se s lékařem.
5. Nepoužívejte neschválené nebo nekompatibilní napájecí adaptéry, nabíječky nebo datové kabely, které mohou hodinky a příslušenství poškodit a být příčinou požáru, výbuchu nebo jiných rizik.
6. Rádiové vlny generované produktem mohou ovlivnit provoz implantovaných lékařských zařízení nebo osobních lékařských zařízení, například kardiostimulátorů a sluchových pomůcek. Jestliže taková lékařská zařízení používáte, zjistěte u výrobce, jaká jsou omezení používání tohoto produktu.
7. Nevyhazujte tento produkt a jeho příslušenství do běžného domácího odpadu. Ujistěte se, že tento produkt a jeho příslušenství zlikvidujete či zrecykluje dle místních předpisů.

## Opravy a údržba

1. Nepoužívejte k čištění čisticí prostředky, například mýdlo, dezinfekci na ruce nebo pěnu do koupele, abyste zabránili působení zbytků chemikálií, které mohou dráždit pokožku, způsobovat korozi nebo narušovat voděodolnost produktu.
2. Poté, co skončíte s používáním zařízení během koupání (pro zařízení, která podporují koupání), plavání (pro zařízení, která jsou vhodná do bazénu), nebo pokud se potíte, zařízení ihned vyčistěte a vysušte.
3. Kožený řemínek není voděodolný. Vyhněte se namočení řemínku, namočení může zkrátit jeho životnost.
4. Když používáte řemínky k hodinkám ve světlých barvách, zabraňte jejich kontaktu s tmavými oděvy, aby nedošlo ke vzniku barevných skvrn.
5. Nepoužívejte své hodinky při šnorchlování, sprchování horkou vodou, koupání v termálních pramenech, sauně (v páře), potápění, podvodním potápění, vodním lyžování a dalších aktivitách zahrnujících rychlé vodní proudy.
6. Nevystavujte zařízení příliš dlouho přímému slunci. Příliš vysoká nebo nízká okolní teplota může způsobit selhání zařízení.
7. Se zařízením během přepravy zacházejte opatrně. Nevystavujte zařízení vlhkosti.
8. Hodinky nenoste během vyšetření magnetickou rezonancí a v jiných vysoce magnetických prostředích. V opačném případě se hodinky mohou poškodit.

## Záruka a vrácení zboží

Omezená záruka Amazfit se vztahuje na produkty Amazfit s výrobními vadami počínaje originálním datem nákupu. Záruční lhůta je 12 měsíců nebo jiná podle požadavků platných spotřebitelských zákonů v zemi nákupu spotřebitele. Naše záruka je doplněním práv poskytovaných platnými spotřebitelskými zákony.

Oficiální webová stránka: [en.amazfit.com](https://en.amazfit.com)

Podívejte se prosím na Často kladené dotazy na stránkách: <https://support.amazfit.com/en>.

Poznámka:

- Tento produkt neslouží jako zdravotní pomůcka; data ani informace nesmí být používány jako základ diagnózy, léčby nebo prevence nemocí.
- Pokud výrobek delší dobu nepoužíváte, doporučujeme jej před uložením vypnout. Každých 6 měsíců dobijte baterii na 100 %, abyste zabránili jejímu poškození nadměrným vybitím v důsledku dlouhodobého skladování.