

HL 3763

HORKOVZDUŠNÝ VENTILÁTOR



Všeobecné bezpečnostní pokyny

Před uvedením tohoto přístroje do provozu si velmi pozorně přečtěte návod k obsluze a tento návod spolu se záručním listem, pokladním blokem a podle možností i s obalem a vnitřním vybavením obalu dobře uschovejte. Pokud budete přístroj předávat třetím osobám, odevzdejte jim i tento návod k obsluze.

- Používejte tento přístroj výlučně pro soukromou potřebu a pro stanovené účely. Tento přístroj není určen pro komerční použití. Nepoužívejte jej v otevřeném prostoru. Chraňte jej před horkem, přímým slunečním zářením, vlhkostí (v žádném případě jej neponořujte do kapalin) a stykem s ostrými hranami. Nepoužívejte přístroj v případě, že máte vlhké ruce. Jestliže dojde k navlhčení nebo namočení přístroje, okamžitě vytáhněte zástrčku ze zásuvky.
- Přístroj vypněte a vždy vytáhněte zástrčku ze zásuvky (vždy tahejte za zástrčku, nikdy ne za kabel), jestliže nebudete přístroj používat, pokud chcete namontovat příslušenství přístroje, při čištění nebo v případě poruchy.
- Přístroj nesmí zůstat v provozu bez dozoru. Pokud byste chtěli prostor opustit, přístroj vždy vypněte. Vytáhněte zástrčku ze zásuvky.

- Příklad a síťový kabel je nutné pravidelně kontrolovat, zda nejsou poškozeny. Bude-li poškození zjištěno, přístrojí se již nesmí používat.
- Neopravujte přístrojí vlastními silami, nýbrž vyhledejte autorizovaného opraváře. Abyste eliminovali rizika, nechejte poškozený přívodní kabel nahradit kabelem se stejnými hodnotami pouze výrobcem, naším servisem pro zákazníky nebo jinou kvalifikovanou osobou.
- Používejte jen originální příslušenství.
- Respektujte prosím následující „Speciální bezpečnostní pokyny“.

Děti a slabé osoby

- Z důvodu zajištění bezpečnosti Vašich dětí neponechávejte v jejich dosahu žádné součásti obalu (plastové pytlíky, kartón, styropor atd.).

Tento spotřebič mohou používat děti ve věku 8 let a starší a osoby se sníženými fyzickými, smyslovými nebo mentálními schopnostmi nebo nedostatkem zkušeností a znalostí, pokud jsou pod dozorem nebo byly poučeny o používání spotřebiče bezpečným způsobem a rozumí případným nebezpečím. Děti si se spotřebiči nesmějí hrát. Čištění a údržbou prováděnou uživatelem nesmějí provádět děti, pokud nejsou starší 8 let pod dozorem. Udržovat spotřebič a jeho přívod mimo dosah dětí mladších 8 let.

VÝSTRAHA!

Zabraňte tomu, aby si malé děti hrály s fólií.

Hrozí nebezpečí udušení!

- Tento přístrojí není určen k tomu, aby ho používaly osoby (včetně dětí) s omezenými fyzickými, smyslovými a duševními vlastnostmi nebo s nedostatkem zkušeností a/nebo nedostatkem znalostí, s výjimkou případů, že by na ně dohlížela osoba odpovědná za bezpečnost nebo od ní obdržely pokyny, jak se má přístrojí používat.
- Mělo by se dohlížet na děti, aby se zajistilo, že si s přístrojí nehrají.

POZOR:

- Bezpečnostní vzdálenost

Dodržujte bezpečnostní vzdálenost přibližně 1 metr od lehce vznětlivých předmětů, jako je nábytek, záclony apod.

- Pozor Jedná se o přídatný topný spotřebič. Nenechte spotřebič celé hodiny bez dozoru. Během provozu neopouštějte dům.
- Dávejte pozor na provozní polohu! Spotřebič postavte vždy tak, aby vzduch mohl volně cirkulovat.
- Nebezpečí popálení!

Teplota vycházejícího vzduchu dosahuje teploty až 80°C!

Zamezte tomu, aby si děti hrály bez dozoru v blízkosti spotřebiče.

- Nebezpečí přehřátí! Nevytápějte prostory o objemu menším jak 4m³.
- Instalujte tento přístrojí na rovnou, tepelně odolnou podložku.
- Elektrický topný ventilátor nesmí být instalován přímo pod zásuvkou.
- Než přístrojí uložíte, nechte jej vychladnout.
- Do přístrojí nestrkejte žádné předměty.
- Tento topný přístrojí nepoužívejte v bezprostřední blízkosti koupací vany, sprchy nebo bazénu. Z těchto prostorů přístrojí ani neobsluhujte. Dodržujte bezpečnostní vzdálenost 1,25 m.

Pokyny k použití

Vybalení

- Odstraňte ochranné fólie a přepravní obaly.
- Kabel zcela odviňte.

Elektrické připojení

- Ujistěte se, že síťové napětí a napětí, pro které je přístroj konstruován (viz typový štítek) navzájem souhlasí.
- Nastavte spínač na 0 popř. na nejnižší stupeň.
- Síťovou zástrčku připojte jen k předpisově instalované zásuvce s ochranným kontaktem 230 V ~ 50 Hz.

Příkon

Přístroj může pojmout výkon 2000 W.

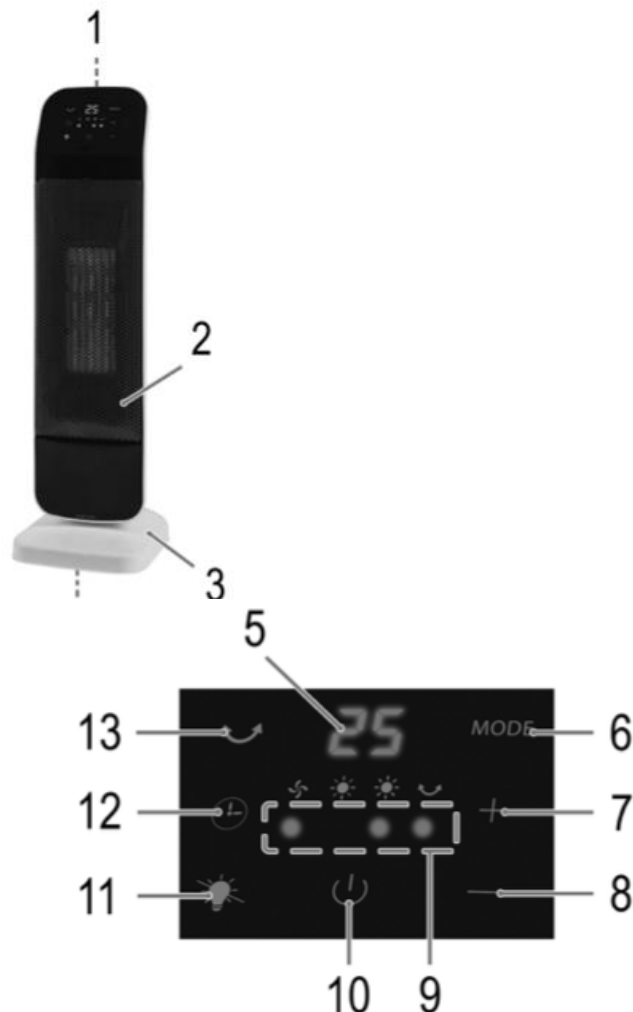
U takového příkonu se doporučuje oddělený přívod se zajištěním prostřednictvím ochranného jističe domácnosti 16 A.

POZOR: PŘETÍŽENÍ

- Použijete-li prodlužovací vodiče, měly by mít průřez aspoň 3x1,5 mm².
- Nepoužíjte vícenásobné zásuvky, neboť tento spotřebič má příliš vysoký výkon.

Popis

1. Rukojeť
2. Mřížka
3. Podstavec
4. Bezpečnostní vypínač
5. Displej
6. Tlačítko MODE
7. Tlačítko +
8. Tlačítko -
9. Kontrolka
10. Tlačítko On/OFF
11. Tlačítko symbol světla (zapnout/vypnout)
12. Tlačítko symbol hodin (timer)
13. Tlačítko oscilace



Dálkové ovládání

Dálkové ovládání má omezený dosah. Při provozu se ujistěte, aby mezi nimi byl čistý dosah mezi ovladačem a senzorem.












Výměna baterií

Pokud se dosah ovladače zhorší, tak vyměňte baterie.

1. Otevřete přihrádku na baterie.
2. Vyměňte baterii (CR2025).
3. Zavřete ořihrádku na baterie.

Bezpečnostní vypínač

Pokud se přístroj přehřeje nebo se převrátí tak se přístroj okamžitě vypne.

Ovládací pole	Dálkový ovladač	Funkce
		ON/OFF
		Displej zapnout/vypnout
		Opožděné vypnutí 01 - 11 hodin
		Oscilace
MODE		Výběr výkonu
+		Zvýšení teploty
-		Snížení teploty

Zapnutí/vypnutí

Pomocí tlačítka ON/OFF zapnete nebo vypnete přístroj. Přístroj se zapne a ukáže aktuální teplotu místnosti. Kontrolka ventilátoru se zapne. Pro zamezení přehřátí je ventilátor pořád spuštěn. Pro vypnutí stiskněte opět tlačítko zapnout/vypnout.

Výběr výkonu

Stiskněte tlačítko MODE pro výběr výkonu.

Symbol ventilátoru (bez topení)

Výkon 1 (1300 W)

Výkon 2 (2000 W)

Pomocí tlačítek + a - lze nastavit požadovaná teplota (15 až 35 stupňů celsia)

Opožděné vypnutí

Lze nastavit timer (časovač) - 1 až 12 hodin.

Oscilace

Stiskněte tlačítko s šipkami pro spuštění oscilace. Přístroj se otáčí o cca 90 stupňů. Kontrolka se symbolem šipek se rozsvítí.

Zapnout a vypnout displej

Stiskněte tlačítko se symbolem žárovky pro zapnutí nebo vypnutí displeje a kontrolky.

Ochrana proti přehřátí

- Zařízení je vybaveno ochranou proti přehřátí, která při přehřátí zařízení automaticky vypne. Přepněte funkční spínač na polohu „0“ a vytáhněte vidlici ze zásuvky. Nechte zařízení cca 10 minut vychladnout, než je opět uvedete do provozu.
- Pokud by ochrana proti přehřátí po krátké době opět zařízení vypnula, jedná se pravděpodobně o defekt. Vypněte opět zařízení a odpojte ho od sítě.
- Nechte zařízení zkontrolovat autorizovaným prodejcem nebo našim zákaznickým servisem (resp. obraťte se na Vašeho prodejce).

Čištění

VÝSTRAHA:

Před čištěním přístroje vždy vytáhněte zástrčku ze zásuvky a nechte vychladnout.

POZOR:

Nepoužívejte žádné čisticí prostředky, brusné prášky, resp. politory jakéhokoliv druhu, pro čištění tělesa radiátoru, protože by tím mohlo dojít k poškození povrchu.

- K odstranění prachu otřete topný radiátor suchým hadříkem.
- K odstranění skvrn lze použít navlhčený hadřík (ne mokrý).

Technické údaje

Model:HL 3763

Pokrytí napětí:.....220–240 V, 50 - 60Hz

Příkon:.....2000 W

Třída ochrany:..... II

Čistá hmotnost:.....1,5 kg

Tento přístroj byl testován podle všech příslušných, v současné době platných směrnic CE, jako je např. elektromagnetická kompatibilita a direktiva o nízkonapěťové bezpečnosti, a byl zkonstruován podle nejnovějších bezpečnostně-technických předpisů.

Vyhrazujeme si technické změny!

Význam symbolu „Popelnice“

Chraňte naše životní prostředí, elektropřístroje nepatří do domovního odpadu. Pro likvidaci elektropřístrojů použijte určených sběrných míst a odevzdejte zde elektropřístroje, jestliže je už nebudete používat. Pomůžete tak předejít možným negativním dopadům na životní prostředí a lidské zdraví, ke kterým by mohlo dojít v důsledku nesprávné likvidace. Přispějete tím ke zhodnocení, recyklaci a dalším formám zhodnocení starých elektronických a elektrických přístrojů. Informace o tom, kde lze tyto přístroje odevzdat k likvidaci, obdržíte prostřednictvím územně správních celků nebo obecního úřadu.

ZÁRUKA & ZPŮSOB LIKVIDACE

TENTO PŘÍSTROJ BYL VYROBEN S NEJVĚTŠÍ PEČLIVOSTÍ A NEJMODERNĚJŠÍMI VÝROBNÍMI METODAMI. JSME PŘESVĚDCENI, ŽE VÁM BUDE BEZCHYBNĚ SLOUŽIT, POKUD BUDETE DODRŽOVAT POKYNY V NÁVODU, V PŘÍPADĚ JAKÉKOLIV ZÁVADY SE LASKAVĚ OBRÁŤTE NA SVÉHO OBCHODNÍKA. DBEJTE TĚŽ, ABY VÁM PRODAVAJÍCÍ RADNĚ VYPLNIL ZÁRUCNÍ LIŠT. POKUD VŠAK BUDOU NA PŘÍSTROJÍ SHLEDÁNY CIZÍ ZÁSAHY NEBO BUDE OBSLUHOVÁN V ROZPORU S POKYNY V NÁVODU, ZÁRUCNÍ NÁROKY ZANIKAJÍ. ROZEBÍRÁNÍ PŘÍSTROJE JE ZAKÁZÁNO.



Obal:

krabice – tříděný sběr papíru (PAP)

polystyren – tříděný sběr (PS)

PE sáček – tříděný sběr (PE)

Výrobek:



kabel bez zástrčky – tříděný sběr mědi

plastové části – tříděný sběr (PP)

kovové části – železný šrot (FE)