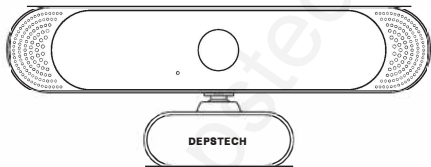


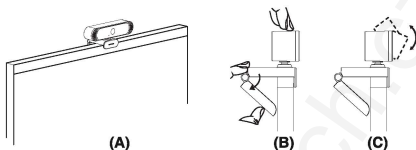
DEPSTECH



Webkamera

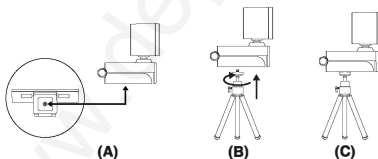
Uživatelský manuál

Průvodce instalací kamery



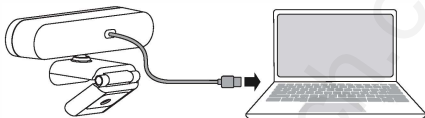
- (A) Otevřete držák kamery a najděte vhodnou instalační polohu na obrazovce počítače.
- (B) Nastavte úhel cf protiskluzového držáku tak, aby byly protiskluzový držák a zadní strana displeje blízko u sebe.
- (C) Ručně nastavte úhel kamery tak, abyste dosáhli co nejlepšího výsledku, a ujistěte se, že objektiv míří na objekt.

Průvodce instalací stativu



- (A) Ve spodní části držáku kamery jsou otvory pro 1/4 šroubu.
- (B) Našroubujte horní šroubovací sloupek stativu pro příslušenství do otvoru pro 1/4 šroubu a utáhněte jej ve směru hodinových ručiček.
- (C) Zapněte stativ, položte jej na stůl a nastavte nejlepší úhel pro fotografování.

Jak připojit fotoaparát k počítači?



- Zapněte počítač a zkontrolujte, zda je v počítači nakonfigurován port USB.
- Pokud má váš počítač pouze rozhraní USB-C, můžete k přímému přenosu použít náš adaptér USB-A na USB-C. Připojte kabel webové kamery do portu USB-A ať k adaptéru a dokončete přenos.
- Vložte kameru do portu USB počítače.
- Otevřete aplikaci, například OBS Studio.
- V možnostech rozhraní vyberte kameru s názvem Depstech Camera.
- Nastavte rozlišení na 3840x2160 px
- Zapněte kameru, jakmile se rozsvítí kontrolka DW49 je připojení úspěšné.

Tipy:

- Pokud existují notebooky se systémem Windows / Macbook, které mají pouze rozhraní Type-C nebo Thunderbolt, použijte pro dokování port USB.
- Pokud po zasunutí rozhraní USB nemůže být rozpoznáno, ověřte, zda není rozhraní obsazeno z důvodu opakovaného otevírání více video aplikací.

Bezpečnostní Info

Prostředí použití a prostředí úložiště

- Pracovní prostředí fotoaparátu je udržováno při teplotě 32 -113 stupňů Fahrenheit (0 °C -45 °C).
- Ve fotoaparátu jsou přesné součásti modulu objektivu. Prosím, neklepejte na něj ani ho neupusťte. Tato operace může způsobit abnormální fungování fotoaparátu.
- Chraňte před ohněm, vlhkostí, kapalinami, silnými kyselinami a zásadami, teplota nesmí překročit -50 stupňů Fahrenheit až 158 stupňů Fahrenheit (-10°C -70°C).
- Děti musí tento přístroj používat pod dohledem dospělé osoby.
- Tato opatření pomáhají prodloužit životnost zařízení a zvýšit jeho bezpečnost.

Distributor
Sunnysoft s.r.o.
Kovanecká 2390/1A,
190 00 Praha, Česká republika
www.sunnysoft.cz



V01.22.08