

# ČEŠTINA MINA M LH64

## PREHLAD PRODUKTU

1. Tlačítko
2. Lampa
3. LED indikátor (stav baterie a nabíjení)
4. Port USB Type-C
5. Příjímač pro bezdrátové nabíjení

## FUNKCIE

- LED technológia s 9 farbami (teplá biela, studená biela, modrá, žltá, zelená, červená, fialová, svetlo ružová a svetlo modrá)
- Stmievateľné LED svetlá s pamäťovým systémom
- Dobíjacie pomocou bezdrôtového nabíjania alebo USB Type-C
- Až 24 hodín svietenia

## PRVNÍ POUŽITÍ

Před prvním použitím Mina M doporučujeme plně nabit baterii. Chcete-li nabíjet, zapojte kabel USB dodaný s lampou do síťového adaptéru kompatibilního s USB nebo vložte produkt do jakéhokoli bezdrátového nabíječky. Bílá LED vedle nabíjecího portu začne blikat až do úplného nabití a poté zůstane svítit. Počáteční plné nabití by mělo trvat přibližně 3 hodiny.

## OPERATIVNÍ INSTRUKCE

- Jedním stisknutím horní části lampy ji rozsvítíte.
  - Existuje 9 barevných možností, které si můžete vybrat pouhým stisknutím horní části lampy.
  - Chcete-li upravit jas, podržte horní část lampy stisknutou na zvolené barvě, dokud nedosáhnete požadovaného jasu.
  - Chcete-li světlo vypnout, počkejte 3 sekundy po výběru barvy a poté znovu stiskněte. Poslední sada barev bude zapamatována pro příště.
- Poznámka: Pokud chcete Mina M nastavit pouze v režimu studeného bílého a teplého bílého světla, stiskněte třikrát rychle. Pro návrat do plně nastaveného režimu osvětlení postup opakujte.

## POKYNY K NABÍJENÍ

### LED informace

- Nabíjení - Světelný indikátor bliká
- Při použití - Světelný indikátor nesvítí
- Slabá baterie - Světelný indikátor bliká kolem 3 minut
- Plně nabit - Světelný indikátor zůstane svítit

### Nabíjení pomocí bezdrátové nabíječky

Mina M má vestavěný přijímač bezdrátového nabíjení. Baterii můžete nabíjet pomocí bezdrátové nabíječky.

1. Umístěte Mina M do středu bezdrátové nabíječky.
2. Jakmile je baterie plně nabitá, vyjměte zařízení. LED dioda může občas zhasnout, když se zařízení nabíjí bezdrátově, tento ochranný systém umožňuje vašemu zařízení správně se nabíjet a zabránit přehřátí.

## BEZPEČNOSTNÍ OPATŘENÍ

- Udržujte zařízení v suchu. Nikdy neponořujte zařízení do vody, aby nedošlo k vnitřnímu zkratu, přehřátí, požáru, deformaci nebo dokonce výbuchu baterie.
- Neskladujte zařízení ve velmi horkých nebo studených oblastech. Zařízení se doporučuje používat při pokojové teplotě. - Nepokoušejte se zařízení sami opravovat nebo rozebírat.
- Dodržujte technické specifikace pro nabíjení a nikdy nepoužívejte napájecí adaptér s vyšším výstupním napětím, než je uvedeno, aby nedošlo k nevratnému poškození vnitřního obvodu (DC vstup: 5V-0,5A)
- Nepokládejte pouzdro Mina M na bezdrátovou nabíječku, pokud jsou mezi pouzdem Mina M a bezdrátovou nabíječkou umístěny vodivé materiály, jako jsou kovové předměty a magnety.
- Používejte pouze certifikované bezdrátové nabíječky.

## SPECIFIKACE PRODUKTU

- Materiál: hliník/ABS
- Hmotnost: 142g
- Rozměry: 11,1 x 9,2 x 9,2 cm
- Voděodolnost\*: IPX4 (chráněno proti stříkající vodě z jakéhokoli úhlu)
- Vstupní port: DC 5V-0,5A
- Typ baterie: Li-polymerová
- Kapacita baterie: 900 mAh
- Napětí baterie: 3,7V
- Normální doba používání: Až 24 h\* (\*Testováno při jasu 75 %, okolní vnitřní teplotě 22 °C) Systém nabíjení: USB Type-C nebo Podporuje bezdrátové nabíjení
- Doba nabíjení (USB Type-C): 3,5 hodiny
- Doba nabíjení (bezdrátově): cca. 4 hodiny
- \*Vyžaduje, aby bylo stínítko bezpečně upevněno
- Provozní teplota: -10°C / +50°C

Navrhnuo LEXON v Paříži, vyrobeno v Číně.

# SLOVENČINA MINA M LH64

## PŘEHLED PRODUKTU

1. Tlačítko
2. Lampa
3. LED indikátor (stav baterie a nabíjení)
4. Port USB Type-C
5. Příjímač pro bezdrátové nabíjení

## FUNKCE

- LED technologie s 9 barvami (teplá bílá, studená bílá, modrá, žlutá, zelená, červená, fialová, světle růžová a světle modrá)
- Stmívatelné LED světla s paměťovým systémem
- Dobíjecí pomocí bezdrátového nabíjení nebo USB Type-C
- Až 24 hodin svícení

## PRVÉ POUŽITIE

Pred prvým použitím Mina M odporúčame plne nabiť batériu. Ak chcete nabiť, zapojte kábel USB dodaný s lampou do sieťového adaptéra kompatibilného s USB alebo vložte produkt do akejkoľvek bezdrôtovej nabíjačky.

Biela LED vedľa nabíjacieho portu začne blikať až do úplného nabitia a potom zostane svietiť. Počiatočné plné nabitie by malo trvať približne 3 hodiny.

## OPERATÍVNE INŠTRUKCIE

- Jedným stlačením hornej časti lampy ju rozsvietite.
  - Existuje 9 farebných možností, ktoré si môžete vybrať jednoduchým stlačením hornej časti lampy.
  - Ak chcete upraviť jas, podržte hornú časť lampy stlačenú na zvolenej farbe, kým nedosiahnete požadovaný jas.
  - Ak chcete svetlo vypnúť, počkajte 3 sekundy po výbere farby a potom znovu stlačte. Posledná sada farieb bude zapamätaná na budúce.
- Poznámka: Ak chcete Mina M nastaviť iba v režime studeného bieleho a teplého bieleho svetla, stlačte trikrát rýchlo. Pre návrat do plne nastaveného režimu osvetlenia postup opakujte.

## POKYNY NA NABÍJANIE

### LED informácie

- Nabíjanie - Svetelný indikátor bliká
- Pri použití - Svetelný indikátor nesvieti
- Slabá batéria - Svetelný indikátor bliká okolo 3 minút
- Plne nabité - Svetelný indikátor zostane svietiť

### Nabíjanie pomocou bezdrôtovej nabíjačky

- Mina M má vstavaný prijímač bezdrôtového nabíjania. Batériu môžete nabiť pomocou bezdrôtovej nabíjačky. 1. Umiestnite Mina M do stredu bezdrôtovej nabíjačky. 2. Hneď ako je batéria plne nabitá, vyberte zariadenie. LED dióda môže občas zhasnúť, keď sa zariadenie nabíja bezdrôtovo, tento ochranný systém umožňuje vášmu zariadeniu správne sa nabíjať a zabrániť prehriatiu.

## BEZPEČNOSTNÉ OPATRENIA

- Udržujte zariadenie v suchu. Nikdy neponárajte zariadenie do vody, aby nedošlo k vnútornému skratu, prehriatiu, požiaru, deformácii alebo dokonca výbuchu batérie.
- Neskladujte zariadenie vo veľmi horúcich alebo studených oblastiach. Zariadenie sa odporúča používať pri izbovej teplote. - Nepokúšajte sa zariadenie sami opravovať alebo rozoberať.
- Dodržujte technické špecifikácie pre nabíjanie a nikdy nepoužívajte napájací adaptér s vyšším výstupným napätím, než je uvedené, aby nedošlo k nevratnému poškodeniu vnútorného obvodu (DC vstup: 5V-0,5A)
- Nekladte pouzdro Mina M na bezdrôtovú nabíjačku, pokiaľ sú medzi puzdrom Mina M a bezdrôtovou nabíjačkou umiestnené vodivé materiály, ako sú kovové predmety a magnety.
- Používajte iba certifikované bezdrôtové nabíjačky.

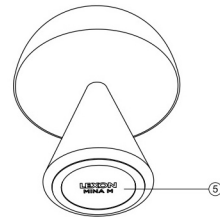
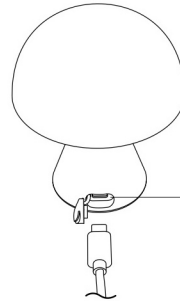
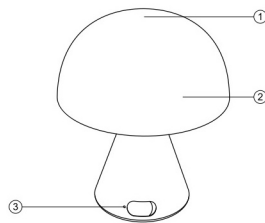
## ŠPECIFIKÁCIA PRODUKTU

- Materiál: hliník/ABS
- Hmotnosť: 142g
- Rozmery: 11,1 x 9,2 x 9,2 cm
- Voděodolnosť\*: IPX4 (chránené proti striekajúcej vode z akéhokoľvek uhla)
- Vstupný port: DC 5V-0,5A
- Typ batérie: Li-polymérová
- Kapacita batérie: 900 mAh
- Napätie batérie: 3,7V
- Normálna doba používania: Až 24 h\* (\*Testované pri jase 75 %, okolitej vnútornej teplote 22 °C) Systém nabíjania: USB Type-C alebo Podporuje bezdrôtové nabíjanie
- Doba nabíjania (USB Type-C): 3,5 hodiny
- Doba nabíjania (bezdrôtovo): cca. 4 hodiny
- \*Vyžaduje, aby bolo tienidlo bezpečne upevnené
- Prevádzková teplota: -10°C / +50°C

Navrhnuté LEXON v Paříži, vyrobené v Číne.



LH64  
MINA M



LH64  
MINA M

