

TESLA

Cook BBQ200 Bezdrátová teplotní sonda



Uživatelský manuál CZ



Verze 1.0

www.tesla-electronics.eu



Vážený zákazníku, děkujeme Vám za zakoupení výrobku osvědčené značky TESLA.

Před prvním použitím si prosím pozorně přečtěte tento návod. Bude vám dobrým průvodcem při seznamování se s vaším novým zařízením. Přejeme vám, aby zařízení TESLA bylo pro vás příjemným společníkem. Údaje a tipy použité v této příručce mohou podléhat budoucím změnám a vylepšením a jsou platné pro vydání její první verze od května 2024.

Děkujeme za pochopení.



Před použitím si pečlivě přečtěte tuto příručku.

Technické specifikace a provozní postupy uvedené v této příručce podléhají změnám bez předchozího upozornění. V případě jakýchkoliv dotazů po dobu užívání se obraťte na výrobce.


FUNKCE A UPOZORNĚNÍ



- Bluetooth verze: 5.2
- Vodotěsnost sondy: IP67
- Dosah: až 50 metrů
- Doba nabíjení: 6 minut
- Provozní doba: 36 hodin
- Pohotovostní režim: až 2 týdny
- Aplikace může podporovat až 6 sond pracujících současně
- Nabíjecí port USB-C (kabel součástí balení)
- Provozní teplota: nepřekračujte 300 °C

UPOZORNĚNÍ

Sondu vložte do masa minimálně po hloubkovou rysku. Sondu nedávejte do trouby samotnou jinak bude poškozena vysokou teplotou.



FUNKCE A UPOZORNĚNÍ

Signál Bluetooth je ovlivněn krytem, v uzavřeném prostředí (zavřený kryt) je dosah až 3-10 m. Při otevřeném krytu je dosah asi 50 m.



Nevkládejte do mikrovlnné trouby.



Nebalte sondu do alobalu.



Sonda bude během vaření nebo těsně po něm velmi horká.
NEDOTÝKEJTE se holýma rukama.



Nevystavujte sondu teplotě vyšší než 300 °C.




MOBILNÍ APLIKACE

Dosah sondy se může lišit v závislosti od použitého typu grilu.



STÁHNĚTE SI APLIKACI

Díky mobilní aplikaci máte ovládání zcela pod kontrolou. Přednastavené režimy vám pomohou dosáhnout perfektního výsledku. Vidíte všechny důležité údaje, jako teplotu, čas pečení, historii atd.



POUŽITÍ

JE TO SNADNÉ

Před každým použitím nechte sondu 6 min nabíjet. To zaručí až 36 hodin používání. Vložte sondu do masa až po hloubkovou rysku. Nastavte v aplikaci typ použití. Jakmile bude dosaženo nastavených hodnot, aplikace vás upozorní.



Nabíjení
(6 min)



Vložení do potraviny



Nastavení



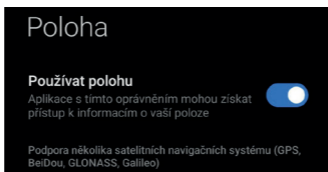
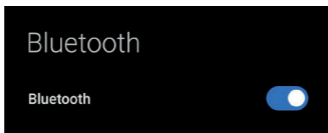
Hotovo

UPOZORNĚNÍ

Svítlí-li červená kontrolka, sonda je nabíjena. Zelená barva indikuje nabití sondy a je možné ji začít používat. Stav baterie můžete ověřit v mobilní aplikaci. Pokud je sonda dobíjena, Bluetooth spojení je přerušeno. Jakmile sondu odpojíte z nabíjecího pouzdra, automaticky se sama připojí (je nutné mít aktivní Bluetooth připojení v telefonu).

POUŽITÍ

Zapněte Bluetooth svého mobilního telefonu (systém iOS).
U systému Android je nutné současně zapnout Bluetooth
a lokalizační služby.

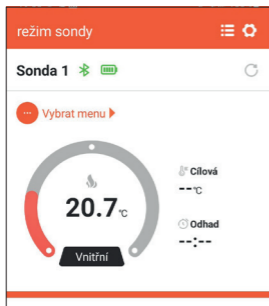


Vyjměte sondu z nabíjecího pouzdra, spusťte mobilní aplikaci
a sonda se automaticky připojí.

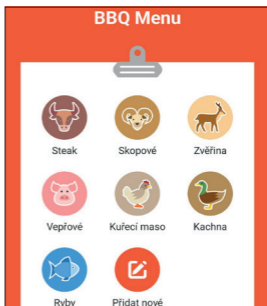


PRŮVODCE PEČENÍM

1. Zvolte „Vybrat menu“.



2. Vyberte druh masa.



3. Zvolte požadovaný typ propečení/teplotu.



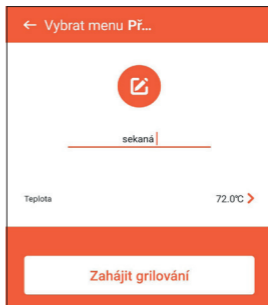
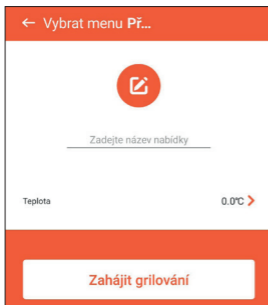
4. Hotovo. Aplikace vás upozorní, jakmile bude dosaženo požadovaných hodnot.



VLASTNÍ NASTAVENÍ

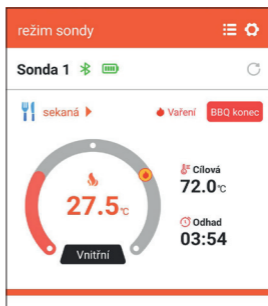
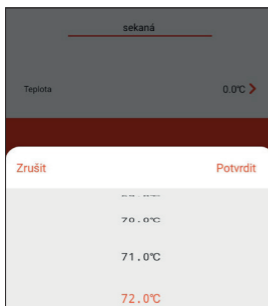
1. Zvolte „Přidat nové menu“.

2. Zvolte nový název vašeho menu.



3. Zvolte požadovanou teplotu.

4. Hotovo.



1. Záruční doba

Na tento výrobek poskytuje výrobce záruku po dobu 24 měsíců od data zakoupení výrobku spotřebitelem. Doba záruky se prodlužuje o dobu, během které byl výrobek v záruční opravě, nebo nemohl být v době trvání záruky používán, nebo pokud charakter poruchy bránil jeho používání. Záruka se vztahuje jen na závady způsobené chybou výroby nebo vadou materiálu.

2. Záruční list

Bezplatný záruční servis je poskytovaný jen v případě předložení dokladu o zakoupení výrobku (účtenky) a správně vyplněného záručního listu - musí obsahovat výrobní číslo, datum prodeje a razítko prodejny (montážní firmy). Na kopie a nesprávně vyplněné záruční listy nebude brán ohled.

3. Opravy v záruční době

Záruční servis je potřebné uplatnit u organizace, kde byl výrobek zakoupený, nebo u montážní firmy, která provedla instalaci.

4. Rozsah platnosti záruky

Záruka je neplatná, pokud je závada způsobená mechanickým poškozením (kromě poškození v průběhu dopravy), nesprávným používáním, nepozorností, neodvratnou událostí (živelná pohroma), a též v případě úprav nebo oprav provedených mimo servis distributora. Záruka též nemůže být uplatněná v případě, kdy spotřebitel vyžaduje modifikaci nebo adaptaci k rozšíření funkcí výrobku (nebo systému sestavenému z několika komponentů) oproti standardnímu provedení.

PROHLÁŠENÍ O SHODĚ A DALŠÍ DŮLEŽITÉ INFORMACE

Toto zařízení a veškerá jeho příslušenství spadají do kategorie elektroodpadu. Toto zařízení musí být řádně odevzdáno do sběrných dvorů pro příjem elektroodpadu. Zařízení nemůže být likvidováno společně s komunálním odpadem. Správná likvidace starého produktu pomáhá předejít potenciálním negativním důsledkům pro životní prostředí a lidské zdraví.

Uživatel není oprávněn rozebírat zařízení, v případě zásahu do zařízení není možné uplatnit zákonnou záruční lhůtu. V případě jakýchkoli problémů či dotazů kontaktujte naše servisní oddělení nebo technickou podporu. Pro reklamaci, kontaktujte svého prodejce.

TESLA Electronics LTD, jako výrobce tohoto zařízení, prohlašuje, že TESLA Cook BBQ200 bezdrátová teplotní sonda je v souladu se směrnicí 2014/53/EU. Úplné znění EU prohlášení o shodě je k dispozici na internetových stránkách:

<https://eshop.tesla-electronics.eu/>

RoHS: toto zařízení splňuje požadavky o omezení používání některých nebezpečných látek v elektrických a elektronických zařízeních (NV č. 481/2012 Sb., NV č. 391/2016 Sb.) a tím i požadavky směrnice evropského parlamentu a Rady ES 2011/65/EU o omezení používání některých nebezpečných látek v elektrických a elektronických zařízeních.

Prohlášení RoHS je součástí prohlášení o shodě uveřejněné na <https://eshop.tesla-electronics.eu/>

Výrobce:

TESLA Electronics LTD., Blucina 704, 664 56, Czech Republic

TESLA

Cook BBQ200 Bezdrôtová teplotná sonda



Užívateľský manuál SK



Verzia 1.0

www.tesla-electronics.eu



Vážený zákazník, ďakujeme Vám za zakúpenie výrobku osvedčenej značky TESLA.

*Pred prvým použitím si prosím pozorne prečítajte tento návod.
Bude vám dobrým sprievodcom pri zoznamovaní sa
s vašim novým zariadením.*

*Prajeme vám, aby zariadenie TESLA bolo pre vás príjemným spoločníkom.
Údaje a tipy použité v tejto príručke môžu podliehať budúcim zmenám
a vylepšením a sú platné pre vydanie jej prvej verzie od mája 2024.*

Ďěkujeme za pochopení.



Pred použitím si pozorne prečítajte túto príručku.

Technické špecifikácie a prevádzkové postupy uvedené v tejto príručke podliehajú zmenám bez predchádzajúceho upozornenia.

V prípade akýchkoľvek otázok počas užívania sa obráťte na výrobcu.

FUNKCIE A UPOZORNENIE




- Bluetooth verzia: 5.2
- Vodotesnosť sondy: IP67
- Dosah: až 50 metrov
- Doba nabíjania: 6 minút
- Prevádzková doba: 36 hodín
- Pohotovostný režim: až 2 týždne
- Aplikácia môže podporovať až 6 sond pracujúcich súčasne
- Nabíjací port USB-C (kábel súčasťou balenia)
- Prevádzková teplota: neprekračujte 300 °C

UPOZORNENIE

Sondu vložte do mäsa minimálne po hĺbkovú rysku. Sondu nedávajte do rúry samotnú inak bude poškodená vysokou teplotou.

Hĺbková ryska



FUNKCIE A UPOZORNENIE

Signál Bluetooth je ovplyvnený krytom, v uzavretom prostredí (zavretý kryt) je dosah až 3-10 m. Pri otvorenom kryte je dosah asi 50 m.



Nevkladajte do mikrovlnnej rúry.



Nebaľte sondu dolobalu.



Sonda bude počas varenia alebo tesne po ňom veľmi horúca.
NEDOTÝKAJTE sa holými rukami.



Nevystavujte sondu teplote vyššej ako 300 °C.



MOBILNÁ APLIKÁCIA

Dosah sondy sa môže líšiť v závislosti od použitého typu grilu.



STIAHNITE SI APLIKÁCIU

Vďaka mobilnej aplikácii máte ovládanie úplne pod kontrolou. Prednastavené režimy vám pomôžu dosiahnuť perfektný výsledok. Vidíte všetky dôležité údaje, ako teplotu, čas pečenia, históriu atď.



POUŽITIE

JE TO LAHKÉ

Pred každým použitím nechajte sondu 6 min nabíjať. To zaručí až 36 hodín používania. Vložte sondu do mäsa až po hĺbkovú rýsku. Nastavte v aplikácii typ použitia. Akonáhle budú dosiahnuté nastavené hodnoty, aplikácia vás upozorní.



Nabíjanie
(6 min)



Vloženie
do potraviny



Nastavenia



Hotovo

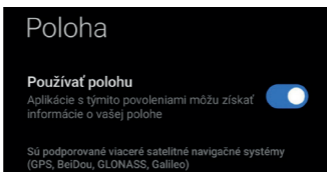
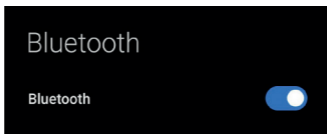
UPOZORNENIE

Ak svieti červená kontrolka, sonda je nabíjaná. Zelená farba indikuje nabitie sondy a je možné ju začať používať. Stav batérie môžete overiť v mobilnej aplikácii. Ak je sonda dobíjaná, Bluetooth spojenie je prerušené.

Akonáhle sondu odpojíte z nabíjacieho puzdra, automaticky sa sama pripojí (je nutné mať aktívne Bluetooth pripojenie v telefóne).

POUŽITIE

Zapnite Bluetooth svojho mobilného telefónu (systém iOS).
Pri systéme Android je nutné súčasne zapnúť Bluetooth
a lokalizačné služby.

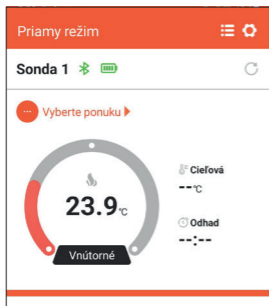


Vyberte sondu z nabíjacieho puzdra, spustíte mobilnú aplikáciu
a sonda sa automaticky pripojí.

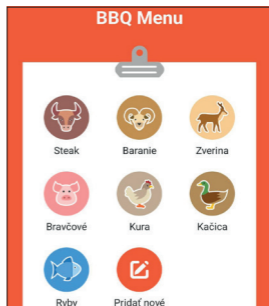


SPRIEVODCA PEČENÍM

1. Zvoľte „Vyberte ponuku“.



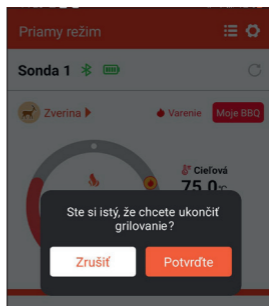
2. Vyberte druh mäsa.



3. Zvoľte požadovaný typ prepečenie/teplotu.

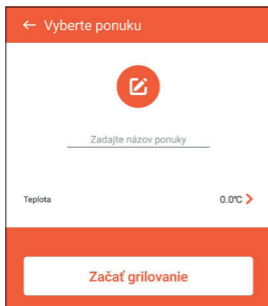


4. Hotovo. Aplikácia vás upozorní, akonáhle sa dosiahnu požadované hodnoty.

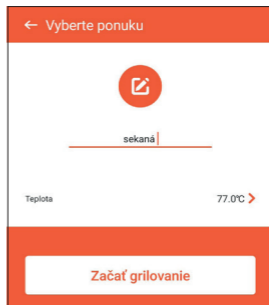


VLASTNÉ NASTAVENIE

1. Zvoľte „Pridať nové menu“.



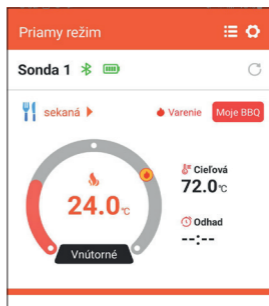
2. Zvoľte nový názov vášho menu.



3. Zvoľte požadovanú teplotu.



4. Hotovo.



1. Záručná doba

Na tento výrobok poskytuje výrobca záruku po dobu 24 mesiacov od dátumu zakúpenia výrobku spotrebiteľom. Doba záruky sa predlžuje o dobu, počas ktorej bol výrobok v záručnej oprave, alebo nemohol byť v dobe trvania záruky používaný, alebo pokiaľ charakter poruchy bránil jeho používaniu. Záruka sa vzťahuje len na závady spôsobené chybou výroby alebo chybou materiálu.

2. Záručný list

Bezplatný záručný servis je poskytovaný len v prípade predloženia dokladu o zakúpení výrobku (účtenky) a správne vyplneného záručného listu - musí obsahovať výrobné číslo, dátum predaja a pečiatku predajne (montážne firmy). Na kópie a nesprávne vyplnené záručné listy nebude braný ohľad.

3. Opravy v záručnej dobe

Záručný servis je potrebné uplatniť u organizácie, kde bol výrobok zakúpený, alebo u montážnej firmy, ktorá vykonala inštaláciu.

4. Rozsah platnosti záruky

Záruka je neplatná, pokiaľ je závada spôsobená mechanickým poškodením (okrem poškodenia v priebehu dopravy), nesprávnym používaním, nepozornosťou, neodvratnou udalosťou (živelná pohroma), a tiež v prípade úprav alebo opráv vykonaných mimo servis distribútora. Záruka tiež nemôže byť uplatnená v prípade, keď spotrebiteľ vyžaduje modifikáciu alebo adaptáciu na rozšírenie funkcií výrobku (alebo systému zostavenému z niekoľkých komponentov) oproti štandardnému prevedeniu.

Toto zariadenie a všetko jeho príslušenstvo spadajú do kategórie elektroodpadu. Toto zariadenie musí byť riadne odovzdané do zberných dvorov pre príjem elektroodpadu. Zariadenie nemôže byť likvidované spoločne s komunálnym odpadom. Správna likvidácia starého produktu pomáha predísť potenciálnym negatívnym dôsledkom pre životné prostredie a ľudské zdravie.

Užívateľ nie je oprávnený rozoberať zariadenie, v prípade zásahu do zariadenia nie je možné uplatniť zákonnú záručnú lehotu. V prípade akýchkoľvek problémov či otázok kontaktujte naše servisné oddelenie alebo technickú podporu. Pre reklamáciu, kontaktujte svojho predajcu.

TESLA Electronics LTD, ako výrobca tohto zariadenia, vyhlasuje, že TESLA Cook BBQ200 bezdrôtová teplotná sonda je v súlade so smernicou 2014/53/EÚ. Úplné znenie vyhlásenia o zhode EÚ je k dispozícii na internetových stránkach:

<https://eshop.tesla-electronics.eu/>

RoHS: toto zariadenie spĺňa požiadavky o obmedzení používania niektorých nebezpečných látok v elektrických a elektronických zariadeniach (NV č. 481/2012 Zb., NV č. 391/2016 Zb.) a tým aj požiadavky smernice európskeho parlamentu a Rady ES 2011/65/ EÚ o obmedzení používania niektorých nebezpečných látok v elektrických a elektronických zariadeniach.

Vyhlásenie RoHS je súčasťou vyhlásenia o zhode uverejnenej na <https://eshop.tesla-electronics.eu/>

Výrobca:

TESLA Electronics LTD., Blucina 704, 664 56, Czech Republic

TESLA

Cook BBQ200

Bezprzewodowa sonda temperatury



Instrukcja obsługi PL



Wersja 1.0

www.tesla-electronics.eu

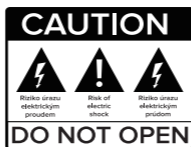


**Drogi kliencie, dziękujemy za zakup
produkt sprawdzonej marki TESLA.**

Przed pierwszym użyciem prosimy o dokładne zapoznanie się z niniejszą instrukcją. Będzie to dobry przewodnik podczas poznawania nowego urządzenia.

Mamy nadzieję, że urządzenie TESLA będzie dla Państwa przyjemnym towarzyszem. Dane i wskazówki użyte w tym przewodniku mogą podlegać przyszłym zmianom i ulepszeniom i obowiązują do wydania pierwszej wersji od maja 2024 r.

Dziękuję za zrozumienie.



Przed użyciem należy uważnie przeczytać niniejszą instrukcję.
Specyfikacje techniczne i procedury operacyjne zawarte w tej instrukcji mogą ulec zmianie bez powiadomienia.

W razie pytań dotyczących okresu przydatności do spożycia należy skontaktować się z producentem.


FUNKCJE I UWAGI



- Wersja Bluetooth: 5.2
- Wodoodporność sondy: IP67
- Zasięg: do 50 metrów
- Czas ładowania: 6 minut
- Czas pracy: 36 godzin
- Gotowość: do 2 tygodni
- Aplikacja może obsługiwać do 6 sond pracujących jednocześnie
- Port ładowania USB-C (kabel w zestawie)
- Temperatura pracy: nie przekraczać 300°C

OGŁOSZENIE

Wprowadzić sondę w mięso przynajmniej do linii głębokości. Nie wkładaj samej sondy do piekarnika, w przeciwnym razie zostanie ona uszkodzona przez wysoką temperaturę.



FUNKCJE I UWAGI

Na sygnał Bluetooth ma wpływ obudowa, w zamkniętym środowisku (zamknięta pokrywa) zasięg wynosi do 3-10 m.

Przy otwartej pokrywie zasięg wynosi około 50 m.



Nie używaj kuchenki mikrofalowej.



Nie owijaj sondy folią aluminiową.



Sonda będzie bardzo gorąca podczas gotowania lub tuż po nim. **NIE** dotykaj gołymi rękami.



Nie wystawiaj sondy na działanie temperatury wyższej niż 300°C.



MOBILNA APLIKACJA

Zasięg sondy może się różnić w zależności od rodzaju użytego grilla.



POBIERZ APLIKACJĘ

Dzięki aplikacji mobilnej masz pełną kontrolę. Zaprogramowane tryby pomogą Ci osiągnąć doskonały rezultat. Możesz zobaczyć wszystkie ważne dane, takie jak temperatura, czas pieczenia, historia itp.



UŻYWAĆ

TO JEST ŁATWE

Przed każdym użyciem należy pozostawić sondę do ładowania przez 6 minut. Gwarantuje to aż 36 godzin użytkowania. Włóż sondę w mięso aż do zaznaczonej głębokości. Ustaw typ użytkowania w aplikacji. Po osiągnięciu ustawionych wartości aplikacja powiadomi Cię.



Ładowanie
(6 minut)



Wprowadzanie
do żywności



Ustawienia



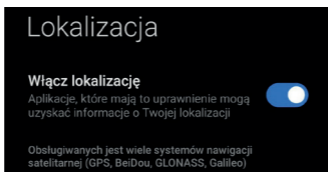
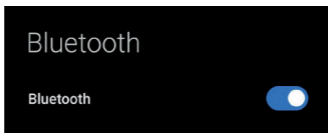
Zrobione

OGŁOSZENIE

Jeśli świeci się czerwona lampka, sonda się ładuje. Kolor zielony oznacza, że sonda jest naładowana i można rozpocząć jej użytkowanie. Stan baterii możesz sprawdzić w aplikacji mobilnej. Jeśli sonda się ładuje, połączenie Bluetooth zostaje przerwane. Gdy tylko odłączysz sondę od etui ładującego, automatycznie się ona połączy (musisz mieć aktywne połączenie Bluetooth w telefonie).

UŻYWAĆ

Włącz Bluetooth w swoim telefonie komórkowym (system iOS).
W przypadku Androida usługi Bluetooth i lokalizacyjne muszą być włączone jednocześnie.

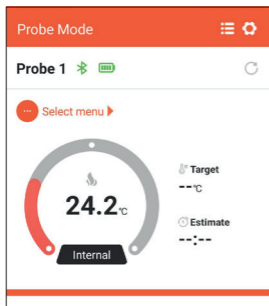


Wyjmij sondę z etui ładującego, uruchom aplikację mobilną,
a sonda połączy się automatycznie.

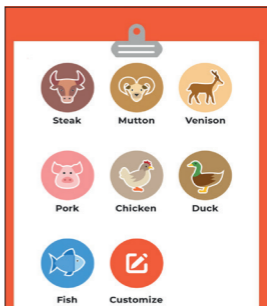


PRZEWODNIK PIECZENIA

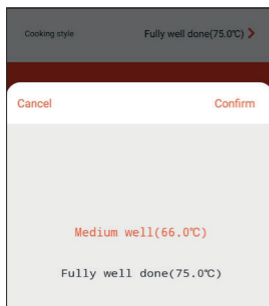
1. Wybierz „Select menu”.



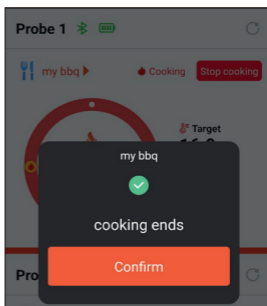
2. Wybierz rodzaj mięsa.



3. Wybierz żądany stopień wysmażenia/temperaturę.



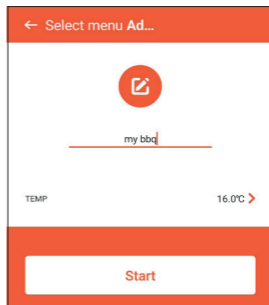
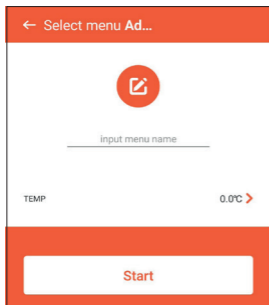
4. Zrobione. Aplikacja powiadomi Cię, gdy tylko wymagane wartości zostaną osiągnięte.



WŁASNE USTAWIENIA

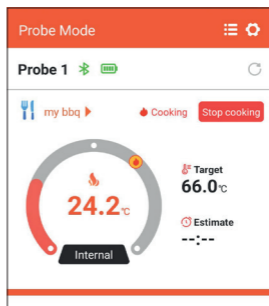
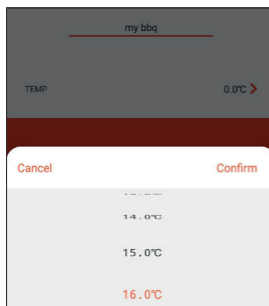
1. Wybierz „Add new menu”.

2. Wybierz nową nazwę dla swojego menu.



3. Wybierz żadaną temperaturę.

4. Zrobione



1. Okres gwarancji

Producent udziela 24-miesięcznej gwarancji na ten produkt od dnia zakupu produktu przez konsumenta. Okres gwarancji przedłuża się o czas, w którym produkt był naprawiany gwarancyjnie lub nie mógł być używany w okresie gwarancyjnym, albo też charakter wady uniemożliwiał jego użytkowanie. Gwarancja dotyczy wyłącznie wad powstałych na skutek błędu produkcyjnego lub wady materiałowej.

2. Karta gwarancyjna

Bezpłatna obsługa gwarancyjna jest świadczona wyłącznie w przypadku przedstawienia dowodu zakupu produktu (paragonu) oraz prawidłowo wypełnionej karty gwarancyjnej - musi ona zawierać numer produkcyjny, datę sprzedaży oraz pieczętkę sklepu (firmy montażowej). Kopie i nieprawidłowo wypełnione formularze gwarancyjne nie będą uwzględniane.

3. Naprawy w okresie gwarancyjnym

Usługę gwarancyjną należy zgłosić w organizacji, w której produkt został zakupiony, lub w firmie montażowej, która przeprowadziła instalację.

4. Zakres gwarancji

Gwarancja traci ważność, jeżeli wada powstała na skutek uszkodzeń mechanicznych (z wyjątkiem uszkodzeń w transporcie), niewłaściwego użytkowania, nieostrożności, zdarzenia nieuniknionego (klęska żywiołowa), a także w przypadku przeróbek lub napraw dokonywanych poza serwisem dystrybutora. Gwarancja nie może mieć zastosowania również w przypadku, gdy Konsument wymaga modyfikacji lub adaptacji w celu rozszerzenia funkcji produktu (lub systemu składającego się z kilku elementów) w porównaniu do konstrukcji standardowej.

DEKLARACJA ZGODNOŚCI I INNE WAŻNE INFORMACJE

To urządzenie wraz ze wszystkimi jego akcesoriami zalicza się do kategorii odpadów elektronicznych. Urządzenie to należy przekazać do punktów zbiórki zajmujących się odbiorem odpadów elektronicznych. Urządzenia nie można wyrzucać razem z odpadami komunalnymi. Właściwa utylizacja starego produktu pomaga zapobiec potencjalnym negatywnym skutkom dla środowiska i zdrowia ludzkiego.

Użytkownik nie jest uprawniony do demontażu urządzenia, w przypadku ingerencji w urządzenie nie ma możliwości skorzystania z ustawowego okresu rękojmi. W przypadku jakichkolwiek problemów lub pytań prosimy o kontakt z naszym serwisem lub wsparciem technicznym. W przypadku reklamacji należy skontaktować się ze sprzedawcą.

TESLA Electronics LTD, jako producent tego urządzenia, oświadcza, że bezprzewodowa sonda temperatury TESLA Cook BBQ200 jest zgodna z Dyrektywą 2014/53/UE. Pełny tekst deklaracji zgodności UE dostępny jest na stronie internetowej: <https://eshop.tesla-electronics.eu/>

RoHS: to urządzenie spełnia wymagania dotyczące ograniczenia stosowania niektórych niebezpiecznych substancji w sprzęcie elektrycznym i elektronicznym (NV nr 481/2012 Coll., NV nr 391/2016 Coll.), a tym samym również wymagania dyrektywy Parlament Europejski i Rada KE 2011/65/UE w sprawie ograniczenia stosowania niektórych substancji niebezpiecznych w sprzęcie elektrycznym i elektronicznym.

Deklaracja RoHS stanowi część deklaracji zgodności opublikowanej na stronie <https://eshop.tesla-electronics.eu/>

Producent:

TESLA Electronics LTD., Blucina 704, 664 56, Czech Republic

TESLA

Cook BBQ200 Wireless Meat Thermometer



User manual EN



Version 1.0

www.tesla-electronics.eu

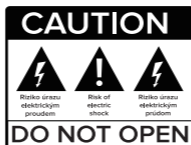
SAFETY INSTRUCTIONS



**Dear customer,
Thank you for purchasing a proven TESLA brand product.**

*thank you for purchasing a proven TESLA brand product.
Please read this manual carefully before using for the first time.
It will be a good guide for you when getting to know your new device.
We wish Box TESLA to be a pleasant companion for you. The data and tips
used in this manual may be subject to future changes and improvements
and are valid for the release of its first version, as of May 2024.*

Thank you for your understanding.



Please read this manual carefully before use.

Technical specifications and operating procedures listed in this manual are subject to change without notice. Please contact the manufacturer for any questions regarding shelf life.


FEATURES AND NOTICES



- Bluetooth version: 5.2
- Waterproof of probe: IP67
- Range up to: 50 meters
- Charging time: 20 minutes
- Working time: 36 hours
- Standby up to: 2 weeks
- The application can support up to 6 probes working simultaneously
- USB-C charging port (cable included)
- Operating temperature: do not exceed 300 °C

NOTICE

Insert the probe into the meat at least as far as the depth line. Do not put the probe in the oven by itself, otherwise it will be damaged by the high temperature.



FEATURES AND NOTICES

The Bluetooth signal is affected by the cover, in a closed environment (closed cover) the range is up to 3-10 m.

With the cover open, the range is about 50 m.



Do not microwave.



Do not wrap the probe in aluminum foil.



The probe will be very hot during or just after cooking.
DO NOT touch with bare hands.



Do not expose the probe to a temperature higher than 300 °C.



MOBILE APPLICATION

The probe range may vary depending on the type of grill used.



DOWNLOAD THE APP

Thanks to the mobile application, you are completely in control. Preset modes help you achieve the perfect result. You can see all important data such as temperature, baking time, history, etc.



HOW TO USE

IT'S EASY

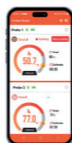
Allow the probe to charge for 6 minutes before each use. This guarantees up to 36 hours of use. Insert the probe into the meat up to the depth line. Set the usage type in the application. Once the set values are reached, the application will notify you.



Charge
(6 min.)



Insert into the food



APP set



Done

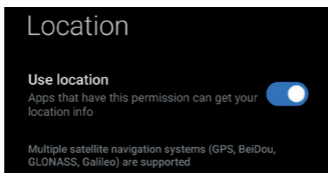
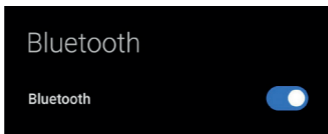
NOTICE

If the red light is on, the probe is charging. The green color indicates that the probe is charged and you can start using it. You can check the battery status in the mobile application.

If the probe is charging, the Bluetooth connection is interrupted. Once you disconnect the probe from the charging case, it will automatically connect itself (you must have an active Bluetooth connection on your phone).

HOW TO USE

Turn on the Bluetooth of your mobile phone (iOS system).
For Android, Bluetooth and location services must be turned on at the same time.

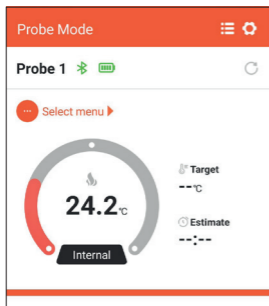


Remove the probe from the charging case, launch the mobile app and the probe will connect automatically.

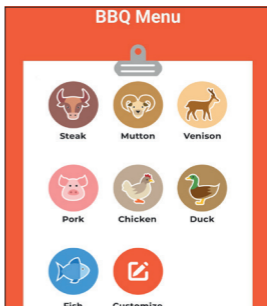


GUIDED COOK SYSTEM

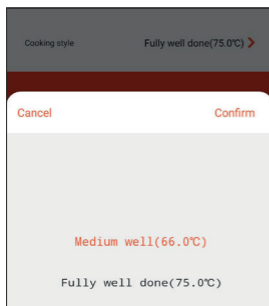
1. Select „Select menu“.



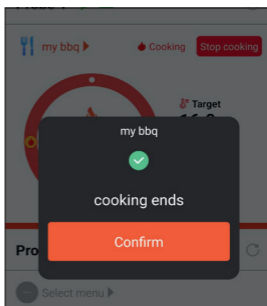
2. Select the type of meat.



3. Select the desired doneness/temperature.

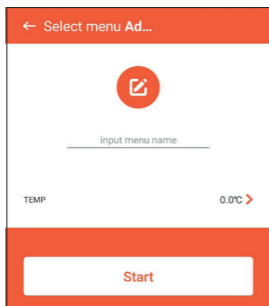


4. Done. The application will notify you as soon as the required values are reached.

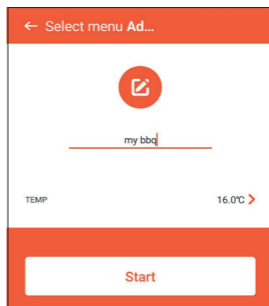


CUSTOM SETTINGS

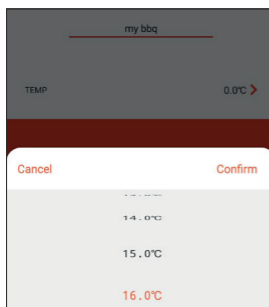
1. Select „Add new menu“.



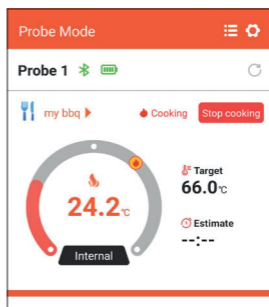
2. Choose a new name for your menu.



3. Select the desired temperature.



4. Done.



GUARANTEE

1. Warranty period

The manufacturer provides a warranty for this product for a period of 24 months from the date of purchase by the consumer. The warranty period is extended by the time during which the product was under warranty repair, or could not be used during the warranty period, or if the nature of the defect prevented its use.

The warranty only applies to defects caused by a manufacturing error or material defect.

2. Warranty card

Free warranty service is only provided if proof of purchase of the product (receipt) and a correctly completed warranty card is presented - it must contain the production number, date of sale and stamp of the store (assembly company). Copies and incorrectly completed warranty forms will not be considered.

3. Repairs during the warranty period

Warranty service must be claimed at the organization where the product was purchased or at the assembly company that performed the installation.

4. Scope of warranty

The warranty is void if the defect is caused by mechanical damage (except damage during transport), improper use, carelessness, unavoidable event (natural disaster), and also in the case of modifications or repairs performed outside the distributor's service. The guarantee cannot also be applied in the event that the consumer requires modification or adaptation to extend the functions of the product (or a system assembled from several components) compared to the standard design.

DECLARATION OF CONFORMITY AND OTHER INFORMATION

This device and all its accessories fall into the category of electronic waste. This device must be properly handed over to collection yards for the reception of electronic waste.

The device cannot be disposed of together with municipal waste. Correct disposal of the old product helps prevent potential negative consequences for the environment and human health.

The user is not authorized to disassemble the device, in case of interference with the device, it is not possible to apply the statutory warranty period.

In case of any problems or questions, please contact our service department or technical support. For complaints, contact your dealer.

TESLA Electronics LTD, as the manufacturer of this device, declares that the TESLA Cook BBQ200 Wireless Temperature Probe is in compliance with Directive 2014/53/EU. The full text of the EU declaration of conformity is available on the website:

<https://eshop.tesla-electronics.eu/>

RoHS: this device meets the requirements for the restriction of the use of certain hazardous substances in electrical and electronic equipment (NV No. 481/2012 Coll., NV No. 391/2016 Coll.) and thus also the requirements of the Directive of the European Parliament and the EC Council 2011/65/ EU on the restriction of the use of certain hazardous substances in electrical and electronic equipment.

The RoHS statement is part of the declaration of conformity published on <https://eshop.tesla-electronics.eu/>

Manufacturer:

TESLA Electronics LTD., Blucina 704, 664 56, Czech Republic