

# PHILIPS

NeoPix 130C Smart

## Rychlý návod



Stáhněte si úplnou uživatelskou příručku na adrese: [www.philips.com/support](http://www.philips.com/support) a zaregistrujte svůj produkt pro další podporu..

# NeoPix 130C Smart

Děkujeme, že jste si vybrali náš digitální projektor.  
Tento produkt jsme pečlivě zkonstruovali a vytvořili, abyste si mohli  
užívat televizní pořady, hltat své oblíbené filmy, smát se, plakat a  
sdílet své nejlepší okamžiky se svými blízkými.

## potřebujete pomoci?



Chatujte s našimi techniky na Facebooku:  
[m.me/philipsprojection](https://m.me/philipsprojection)

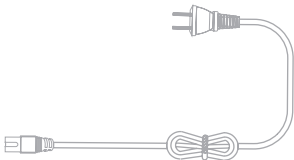



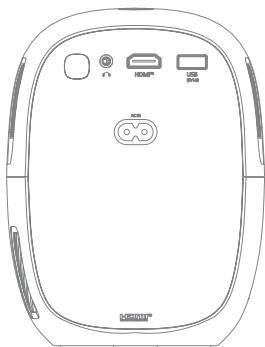
Podívejte se na náš tutoriál na Youtube:  
[youtube.com/philipsprojection](https://youtube.com/philipsprojection)



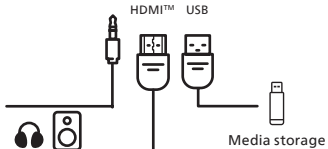
pošlete nám email

[philips.projector.eu@screeNeo.com](mailto:philips.projector.eu@screeNeo.com)



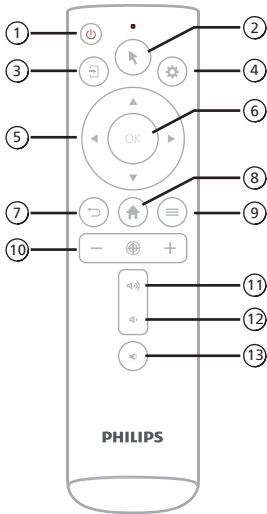


HDMI™ USB



Zap/vyp



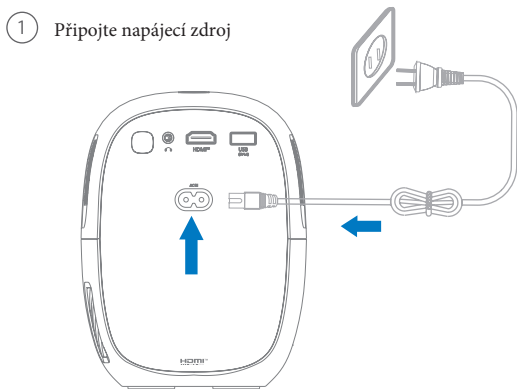


- |                                  |                            |
|----------------------------------|----------------------------|
| ① Zapnutí/vypnutí                | ⑧ Domovská stránka LuminOS |
| ② Ukazatel myši                  | ⑨ Extra možnosti           |
| ③ Vyberte zdroj vstupu           | ⑩ Tlačítko zaostření       |
| ④ Nastavení                      | ⑪ Hlasitost+               |
| ⑤ Nahoru, dolů, doleva a doprava | ⑫ Hlasitost-               |
| ⑥ Potvrzení                      | ⑬ Ztlumit                  |
| ⑦ dozadu                         |                            |

Dálkové ovládání Bluetooth párování: Otevřete nastavení Bluetooth, stiskněte a podržte levé a pravé tlačítko po dobu 5 sekund, abyste provedli párování Bluetooth.



- 1 Připojte napájecí zdroj

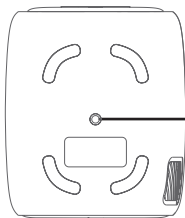


- 2 Stisknutím tlačítka zap/vyp na 2 sekundy zapnete projektor





3 Možnost montáže



Spodní otvor pro šroub

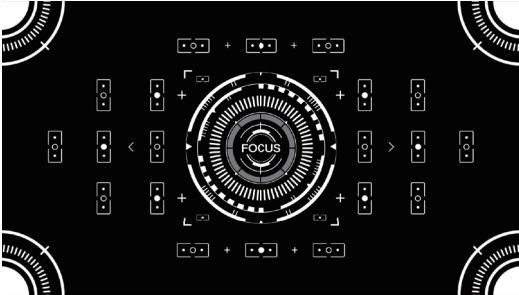


## **Automatické ostření/ruční ostření (Auto focus/manual focus)**

### 1. Automatické ostření


1.1 Projektor je asi 1,2-3 m od stěny a krátce stiskněte tlačítko ostření na dálkovém ovladači;

1.2 Zapněte v nabídce přepínač «Displacement Autofocus». Když se hostitel projerce přesune, spustí a dokončí automatické zaostření.  
Dynamické zaostření.



### 2. Manuální ostření

Stisknutím a podržením „+“ nebo „-“ na dálkovém ovladači provedete ruční nastavení.





CZ

Vážený zákazníku, Záruční list obdržíte od prodejce, můžete jej stáhnout z webových stránek, případně kontaktujte zákaznické informační centrum. Uschovejte, prosíme, účtenku a záruční list!

COUNTRY	HOTLINE
Argentina	See international support
Australia	1800 251 367
Austria	+43 720 881 525
Belgium	+32 78 077 761 (FR) / 209 (NL)
Brasil	+55 85 4042 1414
Bulgaria	See international support
Canada	+1 (873) 514-1003
Chile	+56 2249 94507
Colombia	+57 1 328 8975
Croatia	See international support
Czech Republik	+420 910 880 087
Slovakia	See international support
Slovenia	See international support

**International customer support:**

**+41 21 53 91 665**

@ philips.projector.eu@screeneo.com

🌐 www.philips.com/support and our Community: <https://community.screeneo.com>



The terms HDMI, HDMI High-Definition Multimedia Interface, HDMI trade dress and the HDMI Logos are trademarks or registered trademarks of HDMI Licensing Administrator, Inc.

**HDMI**<sup>®</sup>  
HIGH-DEFINITION MULTIMEDIA INTERFACE

FCC ID: 2ASRT-NPX130  
FCC Warning

#### 15.19 Labeling requirements.

This device complies with part 15 of the FCC Rules. Operation is subject to the following two conditions: (1) This device may not cause harmful interference, and (2) this device must accept any interference received, including interference that may cause undesired operation.

#### 15.21 Information to user.

Any Changes or modifications not expressly approved by the party responsible for compliance could void the user's authority to operate the equipment.

#### 15.105 Information to the user.

Note: This equipment has been tested and found to comply with the limits for a Class B digital device, pursuant to part 15 of the FCC Rules. These limits are designed to provide reasonable protection against harmful interference in a residential installation. This equipment generates uses and can radiate radio frequency energy and, if not installed and used in accordance with the instructions, may cause harmful interference to radio communications. However, there is no guarantee that interference will not occur in a particular installation. If this equipment does cause harmful interference to radio or television reception, which can be determined by turning the equipment off and on, the user is encouraged to try to correct the interference by one or more of the following measures:



-Reorient or relocate the receiving antenna.

-Increase the separation between the equipment and receiver.

-Connect the equipment into an outlet on a circuit different from that to which the receiver is connected.

-Consult the dealer or an experienced radio/TV technician for help.

1. This Transmitter must not be co-located or operating in conjunction with any other antenna or transmitter.

2. This equipment complies with RF radiation exposure limits set forth for an uncontrolled environment.

3. This equipment should be installed and operated with minimum distance 20cm between the radiator & your body.

## SIMPLIFIED EU DECLARATION OF CONFORMITY FOR RADIO DEVICE

- 
- DE** Hiermit erklärt Screeneo Innovation SA, dass die Geräte in Übereinstimmung mit den Richtlinien 2014/53/EU, 2009/125/EG, 2011/65/EU sind. Der vollständige Wortlaut der EU-Konformitätserklärung steht unter folgender Internet Adresse zur Verfügung: [www.philips.com](http://www.philips.com)
- 
- FR** Par la présente, Screeneo Innovation SA déclare que l'équipement est en conformité avec les directives 2014/53/EU, 2009/125/EC, 2011/65/EU. Le texte complet de la déclaration de conformité européenne est disponible à l'adresse internet suivante : [www.philips.com](http://www.philips.com)
- 
- EN** Hereby, Screeneo Innovation SA declares that the equipment is in compliance with Directives 2014/53/EU, 2009/125/EC, 2011/65/EU. The full text of the EU declaration of conformity is available at the following internet address: [www.philips.com](http://www.philips.com)
- 
- IT** Con la presente, Screeneo Innovation SA dichiara che il prodotto è conforme alle direttive 2014/53/EU, 2009/125/EC e 2011/65/EU. Il testo completo della dichiarazione europea di conformità è disponibile al seguente link: [www.philips.com](http://www.philips.com)
- 
- ES** Por medio de la presente, SCRENEO INNOVATION SA declara que el equipo cumple con las Directrices 2014/53/UE, 2009/125/CE, 2011/65/UE. El texto completo de la declaración de conformidad de la UE está disponible en la siguiente dirección Internet: [www.philips.com](http://www.philips.com)
- 
- NL** Screeneo Innovation SA verklaart hiermee dat de uitrusting aan de Directieven 2014/53/EU, 2009/125/EC, 2011/65/EU voldoet. De volledige tekst van de EU-conformiteitsverklaring is terug te vinden op het volgende internetadres: [www.philips.com](http://www.philips.com)
- 
- PT** A Screeneo Innovation SA declara que o equipamento está em conformidade com as Directivas 2014/53/UE, 2009/125/CE, 2011/65/UE. O texto integral da declaração de conformidade da UE está disponível através do seguinte endereço da Internet: [www.philips.com](http://www.philips.com)
- 
- SW** Härmed , försäkrar Screeneo Innovation SA att utrustningen är i enlighet med direktiven 2014/53/EU, 2009/125/EG, 2011/65/EU. Den fullständiga texten av EU-försäkrän om överensstämmelse finns på följande internetadress: [www.philips.com](http://www.philips.com)
- 
- DK** Herved , erklærer Screeneo Innovation SA , at udstyret er i overensstemmelse med direktiv 2014/53/EU , 2009/125/EF , 2011/65/EU. Den fulde tekst af EU-overensstemmelseserklæringer er tilgængelig på følgende internetadresse : [www.philips.com](http://www.philips.com)
- 
- NO** Screeneo Innovation SA erklærer herved at apparatene er i samsvar med direktivene 2014/53/EU, 2009/125/EG, 2011/65/EU. Den komplette teksten for EU-samsvarserklæringen er tilgjengelig på følgende internett-adresse: [www.philips.com](http://www.philips.com)
-

- 
- FI** Screeneo Innovation SA vakuuttaa täten, että laitteisto täyttää direktiivien 2014/53/EY, 2009/125/EY, 2011/65/EY vaatimukset. Täydellinen EY-vaatimustenmukaisuusvakuutus on luettavissa seuraavasta verkko-osoitteesta: [www.philips.com](http://www.philips.com)
- 
- CZ** Společnost Screeneo Innovation SA tímto prohlašuje, že toto zařízení odpovídá požadavkům směrníc 2014/53/EU, 2009/125/ES a 2011/65/EU. Celý text prohlášení o shodě platném pro EU je k dispozici na následující internetové adrese: [www.philips.com](http://www.philips.com)
- 
- SK** Týmto spoločnosť Screeneo Innovation SA prehlasuje, že vybavenie je v súlade s normami 2014/53/EÚ, 2009/125/ES, 2011/65/EÚ. Kompletný text vyhlásenia o zhode s EÚ je dostupný na nasledujúcej internetovej adrese: [www.philips.com](http://www.philips.com)
- 
- HU** Screeneo Innovation SA ezennel kijelenti, hogy a készülék teljesíti a 2014/53/EU, 2009/125/EC, 2011/65/EU irányelveket. Az EU megfelelőségi nyilatkozat teljes szövege a következő internet címen érhető el: [www.philips.com](http://www.philips.com)
- 
- PL** Niniejszym Screeneo Innovation SA deklaruje, że urządzenia są zgodne z wymogami dyrektyw 2014/53/UE, 2009/125/WE, 2011/65/UE. Pełny tekst deklaracji zgodności UE jest dostępny na następującej stronie internetowej: [www.philips.com](http://www.philips.com)
- 
- TR** Bu vesile ile Screeneo Innovation SA, Cihaz Direktifleri 2014/53/EU, 2009/125/EC, 2011/65/EU ile uyumlu olduğunu beyan eder. AB uygunluk beyanı tam metni aşağıdaki internet adresinde mevcuttur: [www.philips.com](http://www.philips.com)
- 
- GR** Δια του παρόντος, η Screeneo Innovation SA δηλώνει ότι ο εξοπλισμός έχει συμμορφωθεί με τις οδηγίες 2014/53/EU, 2009/125/EC, 2011/65/EU. Ολόκληρο το κείμενο της Ευρωπαϊκής δήλωσης συμμόρφωσης είναι διαθέσιμο στην ακόλουθη διεύθυνση Internet: [www.philips.com](http://www.philips.com)
- 
- RO** Prin prezenta, Screeneo Innovation SA declara ca echipamentul este in conformitate cu Directivele Europene 2014/53/EU, 2009/125/EC, 2011/65/EU. Textul integral al declaratiei de conformitate UE este disponibil la urmatoarea adresa de internet: [www.philips.com](http://www.philips.com)
- 
- BG** С настоящото, Screeneo Innovation SA декларира, че оборудването е в съответствие с директиви 2014/53/ЕС, 2009/125/ЕО, 2011/65/ЕС. Пълният текст на ЕС декларацията за съответствие е достъпна на следния интернет адрес: [www.philips.com](http://www.philips.com)
- 
- HR** Screeneo Innovation SA ovim putem izjavljuje da je oprema uskladeni sa smjernicama 2014/53/EU, 2009/125/EC, 2011/65/EU. Puni tekst EU deklaracije uskladenosti dostupan je na sljedećoj internoj adresi: [www.philips.com](http://www.philips.com)
- 
- RS** Ovim Screeneo Innovation SA izjavljuje da su uređaji usaglašeni sa direktivama 2014/53/EU, 2009/125/EG, 2011/65/EU. Kompletan tekst EU izjave o usaglašenosti je dostupan na sledećoj internet adresi: [www.philips.com](http://www.philips.com)
-

Screeneo Innovation SA  
Route de Lully 5C  
1131 - Tolochenaz - Switzerland  
[www.philips.com/welcome](http://www.philips.com/welcome)  
[philips.projector.eu@screeneo.com](mailto:philips.projector.eu@screeneo.com)

EUROPEAN Service Center:  
Euro Repair Center  
Europa-Allee-77  
54343 Föhren  
Germany

NORTH AMERICA Service Center:  
Cooper General Global Services, Inc.  
Attn: Screeneo/Philips  
8501 NW 17th Street,  
Suite 102 (Docks 32 - 33)  
Doral, FL 33126, USA

Philips and the Philips Shield Emblem are registered trademarks of Koninklijke Philips N.V. and are used under license. This product has been manufactured by and is sold under the responsibility of Screeneo Innovation SA, and Screeneo Innovation SA is the warrantor in relation to this product.

2024 © Screeneo Innovation SA  
All right reserved

