

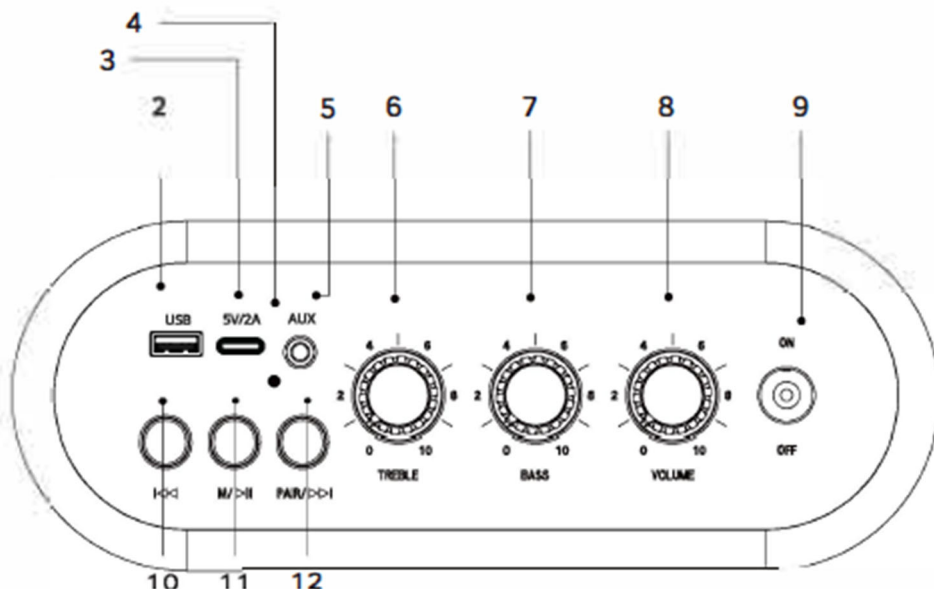
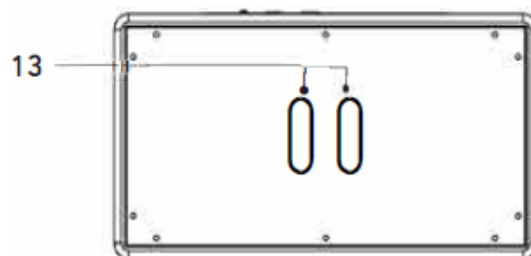
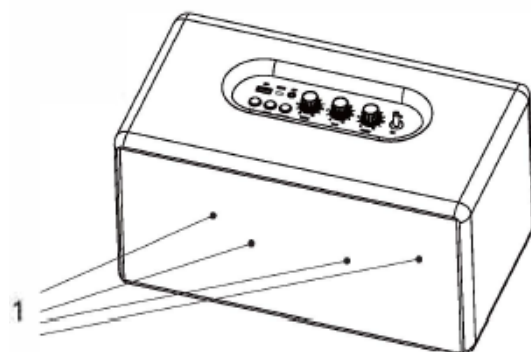
# Uživatelský manuál BT REPRODUKTOR TANGO BT-60



Před uvedením zařízení do provozu si pečlivě přečtěte tento návod k použití a uschovejte jej pro budoucí použití

## OBECNÉ INFORMACE

1. Stereo dynamika
2. USB přehrávání
3. Napájení
4. LED-indikátor
5. AUX vstup
6. TREBLE knoflík pro výšky
  - Otáčení ve směru hodinových ručiček – zvýšení
  - Otáčení proti směru hodinových ručiček - snížení
7. Knoflík pro BASSY
  - Otáčení ve směru hodinových ručiček – zvýšení
  - Otáčení proti směru hodinových ručiček - snížení
8. VOLUME Knoflík hlasitosti
  - Otáčení ve směru hodinových ručiček – zvýšení
  - Otáčení proti směru hodinových ručiček - snížení
9. Vypínač ON/OFF (Zapnout/Vypnout)
10. Tlačítko ZPĚT - Stiskněte a přehrajte předchozí skladbu ( BTmode)
11. Tlačítko PLAY (Přehrát/pozastavit/režim)
  - Krátké stisknutí - přehrávání/pauza (režim BT)
  - Dlouhé stisknutí - změna režimu
12. Tlačítko VPŘED
  - Krátké stisknutí - přehrání další skladby (model BT)
  - Dlouhé stisknutí - obnoví připojení BT
13. Basové porty



# OVLÁDÁNÍ PŘÍSTROJE

## NAPÁJENÍ

Před použitím zařízení nabijte. Použijte kabel typu C (součástí balení), poté připojte jednu stranu k bezdrátovému reproduktoru a druhou stranu k adaptéru 5V/2A (není součástí balení).

## ZAPNUTÍ/VYPNUTÍ

Přepněte hlavní vypínač do polohy „zapnuto“ (LED indikátor se rozsvítí) pro vypnutí přepněte hlavní vypínač do polohy „Vypnuto“ (zhasnutý LED indikátor potvrdí vypnutí).

## PÁROVÁNÍ PŘES BT

- Zapněte reproduktor. Reproduktor se automaticky přepne do režimu BT.
- Otevřete nastavení BT na smartphonu/PC, povolte BT a vyhledejte nová zařízení.
- Když je nalezen BT reproduktor BT-60TANGO, potvrďte párování.
- Po spárování reproduktoru a vašeho zařízení, můžete přehrávání ovládat i tlačítky BT reproduktoru.

## AUX PLAY

Použijte (součást balení) AUX kabel a připojte jej k BT reproduktoru jednou stranou (port AUX) a externímu zařízení druhou stranou. Ujistěte se, že je kabel dobře připojen. Dlouhým stisknutím tlačítka „Play/Pause/mode“ přepnete BT reproduktor do režimu AUX.

## OVLÁDÁNÍ ZVUKU

Můžete ovládat výšky a basy. Otočením knoflíku (6) a (7) po směru hodinových ručiček zvýšíte výšky/basy a proti směru hodinových ručiček snížíte výšky/basy

## PODMÍNKY SKLADOVÁNÍ

Uchovávejte zařízení na suchém, dobře větraném místě. daleko od topných těles a přímého slunečního světla. Udržujte zařízení mimo dosah dětí. Zařízení nekousejte ani neolizujte, mohlo by dojít k poškození nebo explozi zařízení. Děti nebo osoby se zdravotním postižením by neměly používat zařízení bez dozoru odpovědné osoby.

## OPRAVDOVÉ BEZDRÁTOVÉ STEREO SPÁROVÁNÍ REŽIMU DVOU REPRODUKTORŮ

Pokud máte dva reproduktory se stejným číslem modelu/názvem BT, můžete je používat společně v režimu True Wireless Stereo Dual Speaker. To znamená, že můžete přehrávat stejnou hudbu synchronizovanou s oběma reproduktory.

### Jak TWS spárovat reproduktory:

1. Zapněte oba reproduktory a ujistěte se, že jsou oba reproduktory v režimu BT.
2. Když je reproduktor BT připojen, nebo není v BT režimu, dlouze stiskněte tlačítko ZPĚT (10) pro začnutí nebo ukončení režimu TWS Dual. Kontrolka BT bude ve stavu párování TWS pomalu blikat a po úspěšném spárování se rozsvítí modré světlo.

Zvukové upozornění potvrdí, že hlavní reproduktor hledá připojení k druhému reproduktoru. Počkejte asi 5 sekund a nové zvukové upozornění z hlavního i druhého reproduktoru potvrdí úspěšné spárování.

### POZNÁMKA

Tlačítka reproduktorů a ovládání zvuku budou fungovat pouze na hlavním reproduktoru v režimu TWS Dual Speaker. Hlavní reproduktor je místo, kde jste dlouze stiskli tlačítko ZPET(10).

Pro deaktivaci TWS Dual Speaker modu stiskněte a podržte tlačítko ZPĚT (10) na hlavním reproduktoru. Pokud chcete, opakujte výše uvedené kroky! pro opětovné spárování reproduktorů.

### Poznámka

Ujistěte se, že jsou oba reproduktory v maximální vzdálenosti BT 10 m.

## **SPECIFIKACE**

Číslo modelu: BT-60TANGO

Materiál: Mdf dřevo, plast

Napájení: Type-C, 5V/2A s baterií 7,4V 6000mAh

Verze BT: V 5.0

Název BT: BT-60TANGO

Frekvenční rozsah: 43 Hz - 20k Hz

Výkon reproduktoru: 60W

Širokopásmové reproduktory: 3

Stereo: Ano

Počet bands: 2

Subwoofer: Ano

Rozhraní: DC-IN. AUX 3,5 mm. BT

Podpora zvukových souborů: mp3, wav. wma. ape

HD-audio podpora: Flac

Rozměry: 355 x 195 x 195 mm

Hmotnost: 4800 g

## **BEZPEČNOSTNÍ INFORMACE**

- 1) Důrazně se doporučuje používat k nabíjení zařízení kompatibilní adaptér 5V/2A.
- 2) V případě rozbití neotvírejte a neopravujte zařízení sami. Kontaktujte servisní středisko.
- 3) Vyvarujte se vlivu vysoké vlhkosti, prachu a nečistot. K čištění zařízení používejte suchý měkký hadřík, který nepouští vlákna. Není dovoleno používat mycí nebo čisticí kapaliny.
- 4) Neskladujte ani nepoužívejte zařízení v blízkosti zdrojů tepla a hořlavých předmětů. při nízké nebo vysoké okolní teplotě. Doporučeno teplota je 5 až 35 °C
- 5) Není dovoleno padat nebo naražet do zařízení. Nevkládejte cizí předměty do rozhraní zařízení.
- 6) Po použití zařízení vypněte. Při odpojování kabelu nikdy netahejte za kabel. vytáhněte zástrčku.
- 7) BT reproduktor není určen pro komerční použití.
- 8) Nezakrývejte pracovní zařízení látkou nebo jinými materiály.