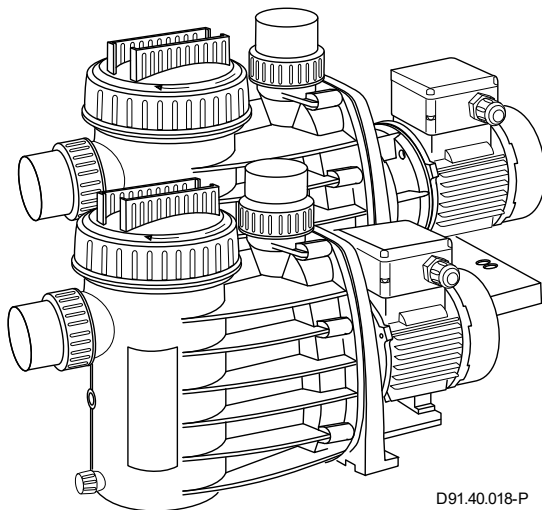


DE	Pumpendatenblatt
RU	Техпаспорт насоса
HU	Szivattyú adatlap
CS	Datový list čerpadla
PL	Karta charakterystyki pompy
TR	Pompa Bilgi Kitapçığı

BADU® Magic II
BADU® Magic II-AK



D91.40.018-P





BADU® ist eine Marke der
SPECK Pumpen Verkaufsgesellschaft GmbH

Hauptstraße 3
91233 Neunkirchen am Sand, Germany

Telefon 09123 949-0
Telefax 09123 949-260
info@speck-pumps.com
www.speck-pumps.com

Alle Rechte vorbehalten.

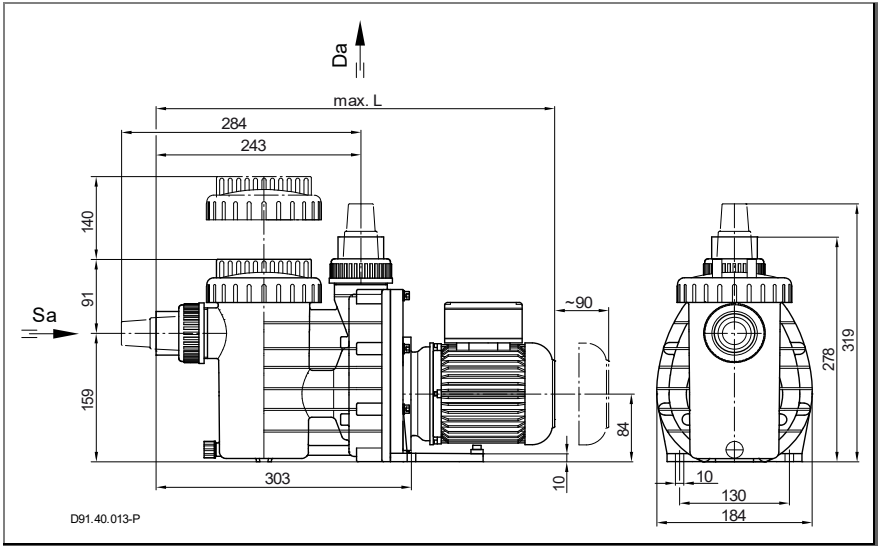
Inhalte dürfen ohne schriftliche Zustimmung von SPECK Pumpen Verkaufsgesellschaft GmbH weder verbreitet, vervielfältigt, bearbeitet noch an Dritte weitergegeben werden.

Dieses Dokument sowie alle Dokumente im Anhang unterliegen keinem Änderungsdienst!

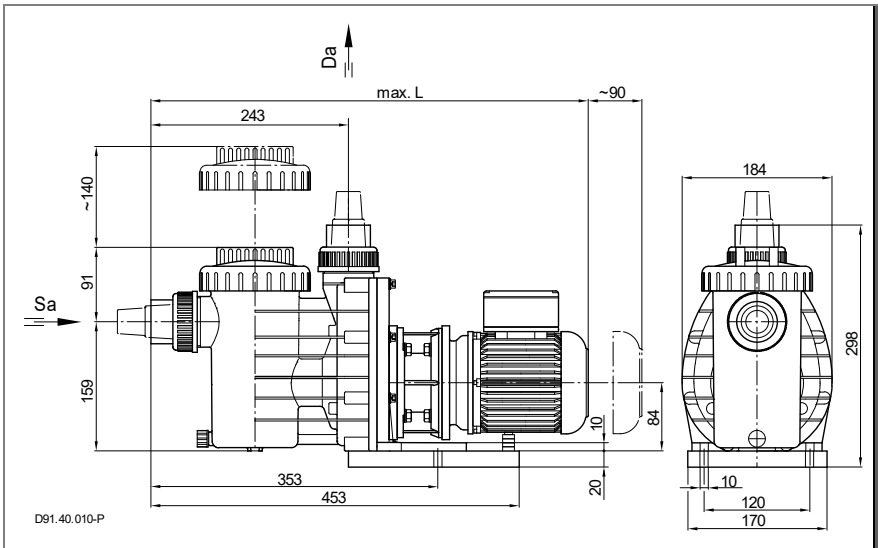
Technische Änderungen vorbehalten!

UKCA: Comply Express Ltd, Unit C2 Coalport House, Stafford Park 1,
Telford, TF3 3BD, UK

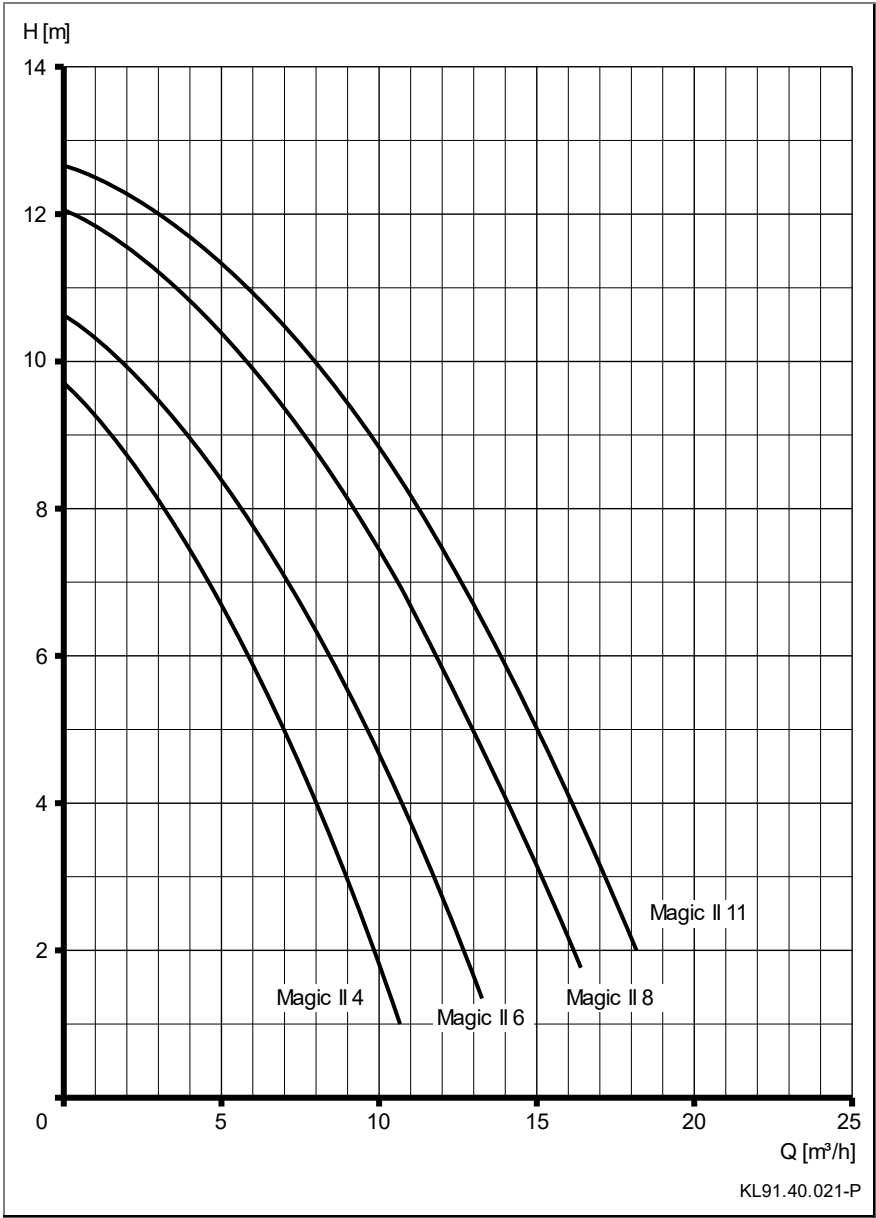
BADU Magic II



BADU Magic II-AK



BADU Magic II
BADU Magic II-AK



TD 50 Hz	Sa* [mm/Rp]	Da* [mm/Rp]	d-Saug [mm]	d-Druck [mm]	d-Saug Schl [zoll]	d-Druck Schl [zoll]	max. L [mm]	max. L-AK [mm]
BADU Magic II 4 /-AK	50/1½	50/1¼	50	40	1 ½	1 ¼	456	521
BADU Magic II 6 /-AK	50/1½	50/1¼	50	40	1 ½	1 ¼	473	538
BADU Magic II 8 /-AK	50/1½	50/1½	50	50	1 ½	1 ½	488	553
BADU Magic II 11 /-AK	50/1½	50/1½	50	50	1 ½	1 ½	488	553

1~ 230 V

TD 50 Hz	P ₁ [kW]	P ₂ [kW]	I [A]	L _{pa} (1m) [dB(A)]	L _{wa} [dB(A)]	m [kg]	m-AK [kg]	WSK/PTC
BADU Magic II 4 /-AK	0,35	0,18	1,95	51,1	59	5,30	6,70	●/○
BADU Magic II 6 /-AK	0,45	0,25	2,30	51,7	60	6,70	8,10	●/○
BADU Magic II 8 /-AK	0,61	0,40	2,70	52,3	60	7,30	8,70	●/○
BADU Magic II 11 /-AK	0,72	0,45	3,20	55,5	64	7,30	8,70	●/○

TD 50 Hz	H _{max} [m]	SP	H _s [m]	Hz [m]	IP	W-KI	n [min ⁻¹]	T [°C]	P-GHI [bar max.]
BADU Magic II 4 /-AK	9,7	●	2	3	55	F	2840	40(60)	2,5
BADU Magic II 6 /-AK	10,6	●	2	3	55	F	2840	40(60)	2,5
BADU Magic II 8 /-AK	12,0	●	2	3	55	F	2840	40(60)	2,5
BADU Magic II 11 /-AK	12,7	●	2	3	55	F	2840	40(60)	2,5

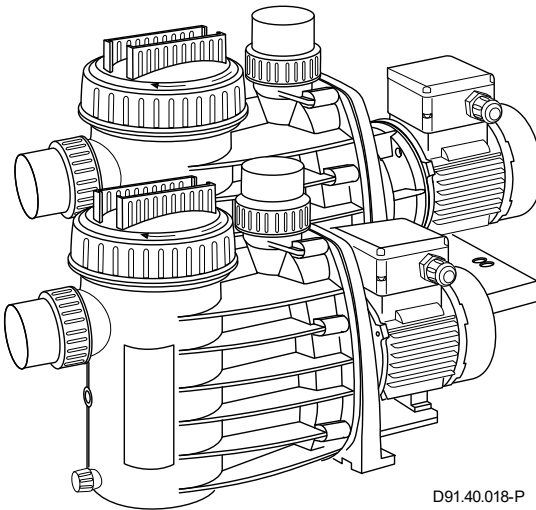
DE Pumpendatenblatt

Mitgeltende Dokumente

Zu diesem Pumpendatenblatt gehört die Originalbetriebsanleitung "Normal- und selbstansaugende Pumpen mit/ohne Kunststofflaternen-Ausführung (-AK)". Sie muss für das Bedien- und Wartungspersonal frei zugänglich sein.

BADU[®] Magic II

BADU[®] Magic II-AK



D91.40.018-P

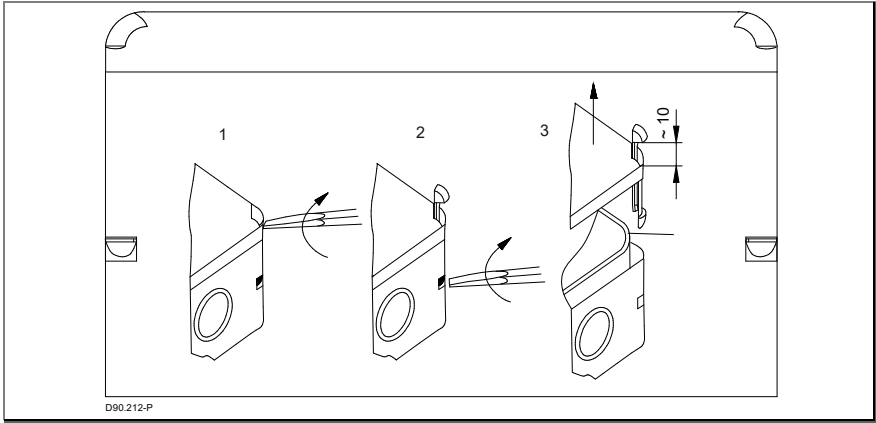
Glossar	
TD	Technische Daten
Sa	Sauganschluss
Da	Druckanschluss
d-Saug	Empfohlener Durchmesser der Saugleitung bis 5 m
d-Druck	Empfohlener Durchmesser der Druckleitung bis 5 m
max. L	Maximale Länge der Pumpe
D	Dichte
P ₁	Aufgenommene Leistung
P ₂	Abgegebene Leistung
I	Nennstrom
L _{pa} (1 m)	Schalldruckpegel in 1 m Entfernung gemessen nach DIN 45635
L _{wa}	Schalleistung
m	Gewicht
WSK	Wicklungsschutzkontakt oder Motorschutzschalter
PTC	Kaltleiter
H _{max.}	Maximale Förderhöhe
SP	Selbstansaugend
H _s ; Hz	Geodätische Höhe zwischen Wasserspiegel und Pumpe
H _s	Maximale Saughöhe
H _z	Maximale Höhe bei Zulaufbetrieb
IP	Schutzart des Motors
W-Kl	Wärmeklasse
n	Drehzahl
P-GHI	2,5 bar max. Gehäuseinnendruck/max. Systemdruck
T	Wassertemperatur
●	Ja
○	Nein
T/°C	Erläuterung Wassertemperatur 40 °C (60 °C): 40 °C = gilt für maximale Wassertemperatur im Sinne des GS-Zeichens. (60 °C) = Pumpe ist ohne weiteres für eine maximale Wassertemperatur von 60 °C einsetzbar/ausgelegt.
1~/3~	Geeignet für Dauerbetrieb bei 1~ 220 - 240 V ± 5% 3~ Y/Δ 380 - 420 V/220 - 240 V ± 5% 3~ Y/Δ 660 - 725 V/380 - 420 V ± 5% Für Normspannung geeignet nach DIN IEC 60038; DIN EN 60034

Bei Sonderspannung und/oder 60 Hz-Ausführung sind die Leistungsdaten vom Pumpentypenschild zu entnehmen. Sollten die Werte aus dieser Anleitung zu den Werten auf dem Typenschild Unterschiede aufweisen, so sind die Werte des Typenschildes heranzuziehen. Bei manchen Sondertypen oder -motoren ist das GS-Zeichen nicht vorhanden – ggfs. GS-Zeichen am Pumpentypenschild.

* Spezialverschraubung mit Bundbuchse d = 50mm oder Schlauchtülle für 1 1/4" beziehungsweise 1 1/2" Schlauch.

Die folgenden Aufzählungen beziehen sich auf die mitgeltenden Dokumente!

Öffnen des Klemmkastendeckels



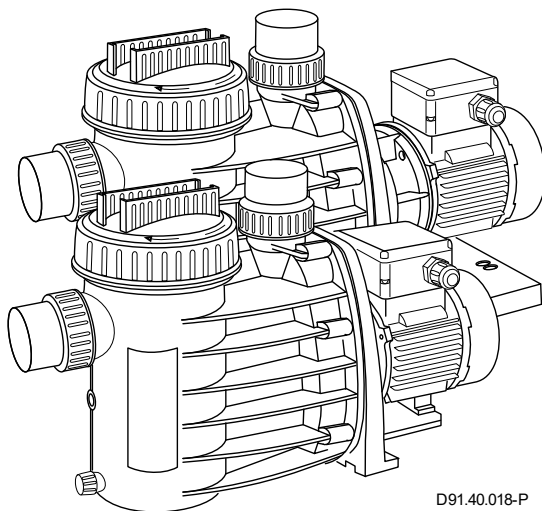
RU Техпаспорт насоса

Прочие применяемые документы

К данному техпаспорту насоса относится оригинальное руководство по эксплуатации "Нормально всасывающие и самовсасывающие насосы с пластмассовым цевочным колесом (АК) и без него". Оно должно быть доступным для обслуживающего и технического персонала.

BADU[®] Magic II

BADU[®] Magic II-AK



D91.40.018-P

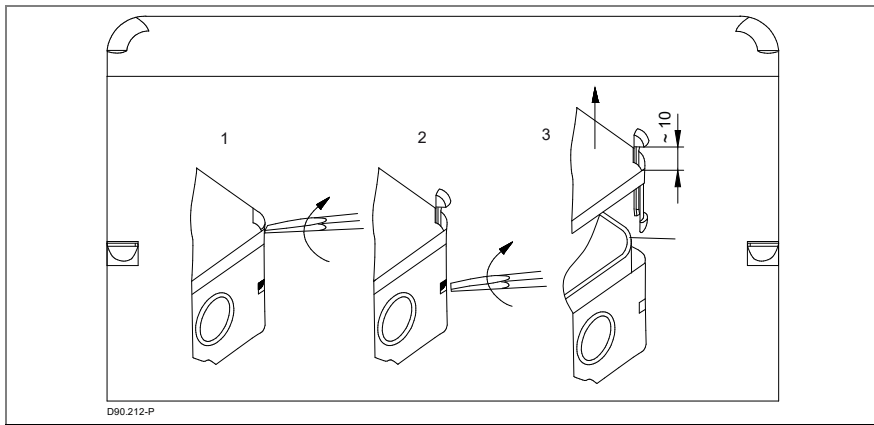
Глоссарий	
TD	Технические данные
Sa	Всасывающий патрубок
Da	Напорный патрубок
d-Saug	Рекомендуемый диаметр всасывающего патрубка до 5 м.
d-Druck	Рекомендуемый диаметр напорного патрубка до 5 м.
max. L	Максимальная Длина насоса
D	Плотность
P ₁	Подводимая мощность
P ₂	Отдаваемая мощность
I	Номинальный ток
L _{pa} (1 м)	Уровень звука на расстоянии 1 м, измеренный в соответствии с DIN 45635
L _{wa}	Звуковая мощность
m	Вес
WSK	Защитный контакт обмотки или защитный автомат электродвигателя
PTC	Позистор
H _{max.}	Максимальная высота подачи
SP	Самовсасывание
H _s ; H _z	Геодезическая высота между уровнем воды и насосом
H _s	Максимальная высота всасывания
H _z	Максимальная высота в режиме подвода
IP	Степень защиты двигателя
W-KI	Класс нагревостойкости
n	Частота вращения
P-GHI	Максимальное давление внутри корпуса/максимальное системное давление 2,5 бар
T	Температура воды
•	Да
○	Нет
T/°C	Пояснение к температуре воды 40 °C (60 °C): 40 °C = Действительно для максимальной температуры воды в соответствии со знаком GS. (60 °C) = Насос можно сразу использоваться/рассчитан на макс. Температуру воды 60 °C
1~/3~	Подходит для непрерывной эксплуатации при 1~ 220 - 240 V ± 5% 3~ Y/Δ 380 - 420 V/220 - 240 V ± 5% 3~ Y/Δ 660 - 725 V/380 - 420 V ± 5% Для нормального напряжения подходит в соответствии с DIN IEC 60038; DIN EN 60034

В случае специального напряжения и/или исполнения для 60 Гц взять рабочие данные с заводской таблички. Если значения в этом руководстве отличаются от значений на паспортной табличке, использовать указанные на паспортной табличке значения. На некоторых специальных типах или специальных двигателях знак GS отсутствует, а в соответствующих случаях знак GS отсутствует и на заводской табличке насоса.

* Специальное резьбовое соединение с втулкой с буртиком $d = 50$ или штуцер для шланга $1\frac{1}{4}$ " или $1\frac{1}{2}$ ".

Следующий перечень относится к прочим применяемым документам!

Открытие крышки клеммной коробки



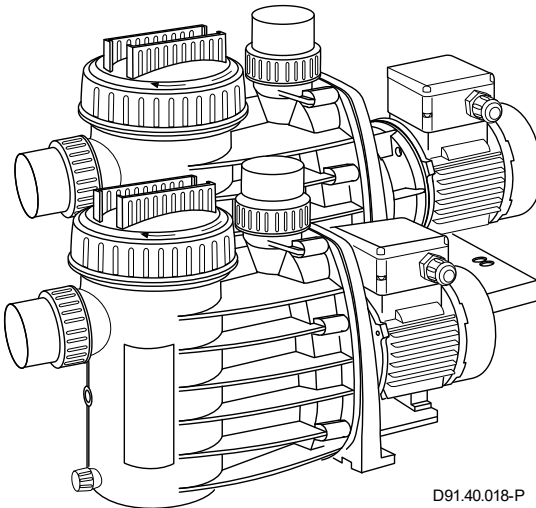
HU Szivattyú adatlap

Kapcsolódó dokumentumok

Ehhez a szivattyú adatlaphoz tartozik a "Normál és önfelszívó szivattyúk műanyag laternás kivitelrel (AK) vagy anélkül" eredeti üzemeltetési útmutató. Ennek a kezelő- és karbantartó személyzet számára szabadon hozzáférhetőnek kell lennie.

BADU[®] Magic II

BADU[®] Magic II-AK



D91.40.018-P

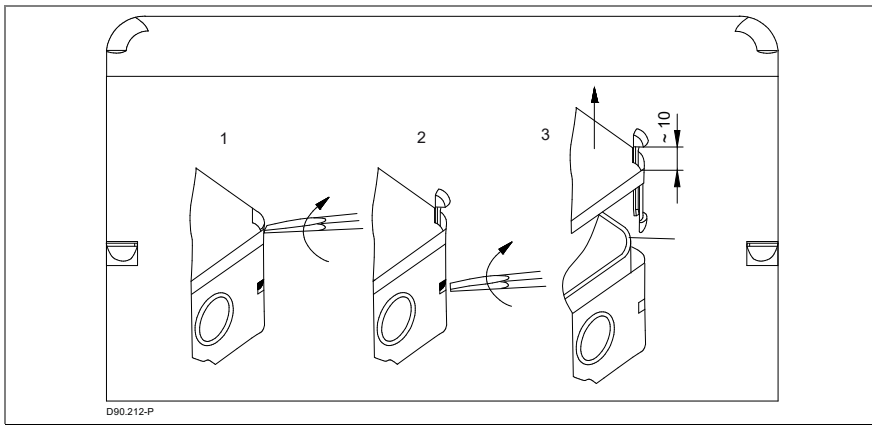
Szójegyzék	
TD	Műszaki adatok
Sa	Szívócsatlakozó
Da	Nyomócsatlakozó
d-Saug	Max. 5 m hosszú szívóvezeték javasolt átmérője.
d-Druck	Max. 5 m hosszú nyomóvezeték javasolt átmérője.
max. L	A szivattyú maximális hosszúsága
D	Sűrűség
P ₁	Felvett teljesítmény
P ₂	Leadott teljesítmény
I	Névleges áram
Lpa (1 m)	Hangnyomásszint 1 m távolságban a DIN 45635 szerint mérve
Lwa	Hangteljesítmény
m	Súly
WSK	Tekercselésvédő érintkező vagy motorvédő kapcsoló
PTC	Termisztor
H _{max.}	Maximális szállítási magasság
SP	Önfelszívó
Hs; Hz	A vízszint és a szivattyú közötti geodéziai magasság
Hs	Maximális szívómagasság
H _Z	Maximális magasság befolyó üzemenél
IP	A motor védelmi módja
W-KI	Hőosztály
n	Fordulatszám
P-GHI	2,5 bar maximális belső nyomás a házban/maximális rendszernyomás
T	Víz hőmérséklet
●	Igen
○	Nem
T/°C	A 40 °C (60 °C) víz hőmérséklet magyarázata: 40 °C = a GS-jel szerinti maximális víz hőmérsékletre vonatkozik. (60 °C) = a szivattyú minden további nélkü 60 °C-os max. víz hőmérséklethez használható/van tervezve
1~/3~	Folyamatos üzemre alkalmas 1~ 220 - 240 V ± 5% 3~ Y/Δ 380 - 420 V/220 - 240 V ± 5% 3~ Y/Δ 660 - 725 V/380 - 420 V ± 5% Szabványos feszültségre alkalmas a DIN IEC 60038; DIN EN 60034

Speciális feszültség és/vagy 60 Hz-es kivétel esetén a teljesítményadatok a szivattyú típus tábláján található. Amennyiben a jelen utasításban szereplő értékek és a típus táblán lévő értékek eltérnek, akkor a típus táblán lévő értékeket részesítse előnybe. Néhány speciális típusnál vagy motornál a GS-jel nem található meg – adott esetben a GS-jel a szivattyú típus tábláján található.

* Speciális csavarzat d = 50-es vállas persellyel vagy tömlőcsonkkal 1¼"-es, ill. 1½"-es tömlőhöz.

A következő felsorolások a kapcsolódó dokumentumokra vonatkoznak!

A kapcsolószekrény fedelének kinyitása



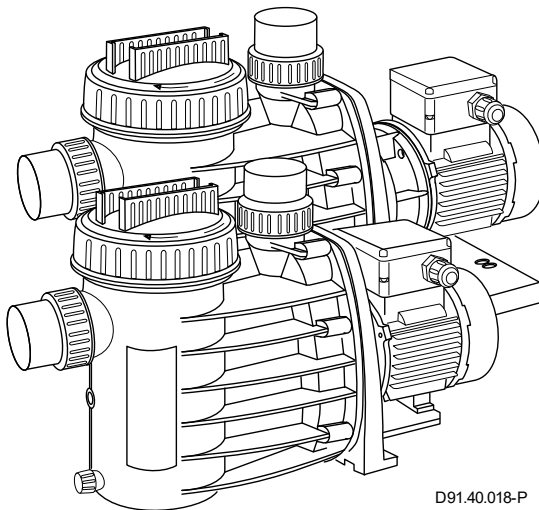
CS **Datový list čerpadla**

Současně platné dokumenty

K tomuto datovému listu čerpadla patří originální provozní návod "Normální a samonasávací čerpadla s provedením/bez provedení s plastovou lucernou (-AK)". Musí být volně přístupný personálu pro obsluhu a údržbu.

BADU[®] Magic II

BADU[®] Magic II-AK



D91.40.018-P

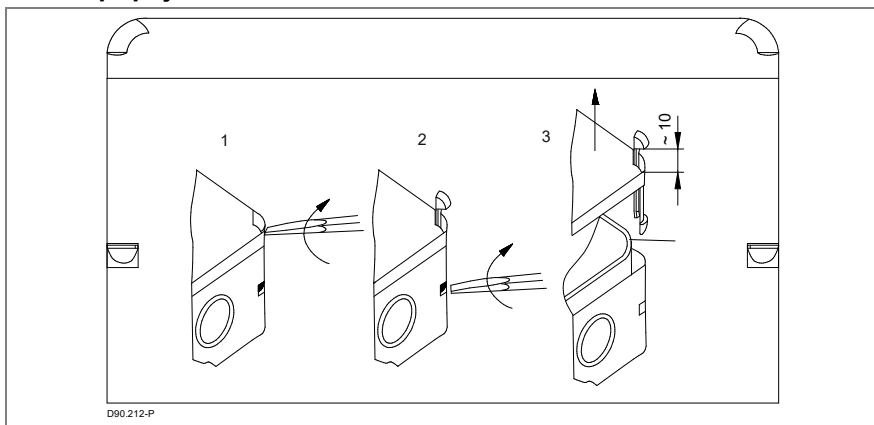
Glosář	
TD	Technické údaje
Sa	Sací přípojka
Da	Tlaková přípojka
d-Saug	Doporučený průměr sacího vedení do 5 m.
d-Druck	Doporučený průměr tlakového vedení do 5 m.
max. L	Maximální délka čerpadla
D	Hustota
P ₁	Příkon
P ₂	Výstupní výkon
I	Jmenovitý proud
Lpa (1 m)	Hladina akustického tlaku ve vzdálenosti 1 m, měřeno podle DIN 45635
Lwa	Akustický výkon
m	Hmotnost
WSK	Ochranný kontakt vinutí nebo jistič motoru
PTC	Teplotně závislý rezistor
H _{max.}	Maximální čerpací výška
SP	Samonasávací
Hs; Hz	Geodetická výška mezi hladinou vody a čerpadlem
Hs	Maximální výška sání
Hz	Maximální výška u přítokového provozu
IP	Druh ochrany motoru
W-KI	Tepelná třída
n	Otáčky
P-GHI	Vnitřní tlak v tělese/maximální tlak v systému 2,5 bar
T	Teplota vody
●	Ano
○	Ne
T/°C	Vysvětlení teploty vody 40 °C (60 °C): 40 °C = platí pro maximální teplotu vody ve smyslu symbolu GS. (60 °C) = čerpadlo je zásadně použitelné/dimenzováno pro maximální teplotu vody 60 °C.
1~/3~	Vhodné pro trvalý provoz při 1~ 220 - 240 V ± 5% 3~ Y/Δ 380 - 420 V/220 - 240 V ± 5% 3~ Y/Δ 660 - 725 V/380 - 420 V ± 5% Vhodné pro normované napětí podle DIN IEC 60038; DIN EN 60034

Výkonové údaje speciální napětí anebo provedení 60 Hz naleznete na typovém štítku čerpadla. Pokud se hodnoty uvedené v tomto návodu liší od hodnot na typovém štítku, je nutné použít hodnoty na typovém štítku. Některé speciální typy nebo motory nejsou označeny symbolem GS (ověření bezpečnosti) – příp. je symbol GS umístěn na typovém štítku čerpadla.

* Speciální šroubení s výstupem pro lepení d = 50mm, případně redukcí 1 ¼“ nebo 1 ½“ pro připojení hadice.

Následující seznamy se týkají současně platných dokumentů!

Otevřít přípojkovou skříňku

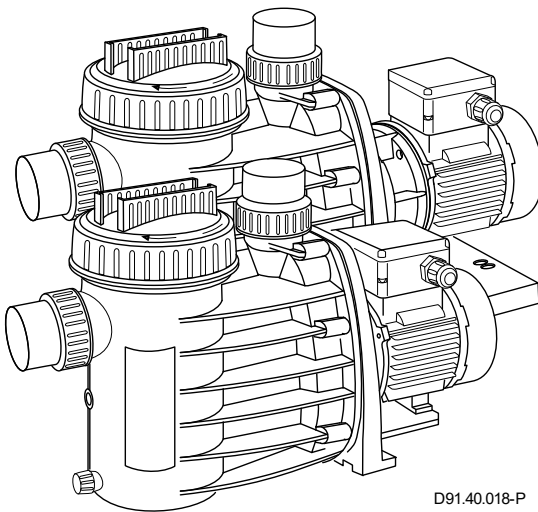


PL Karta charakterystyki pompy

Obowiązujące dokumenty

Do tej karty charakterystyki pompy należy oryginalna instrukcja obsługi "Pompy normalnie zasysające i samozasysające w wersji z latarnią z tworzywa sztucznego (AK) lub bez". Musi być ona swobodnie dostępna dla personelu obsługowego i serwisowego.

BADU[®] Magic II
BADU[®] Magic II-AK



D91.40.018-P

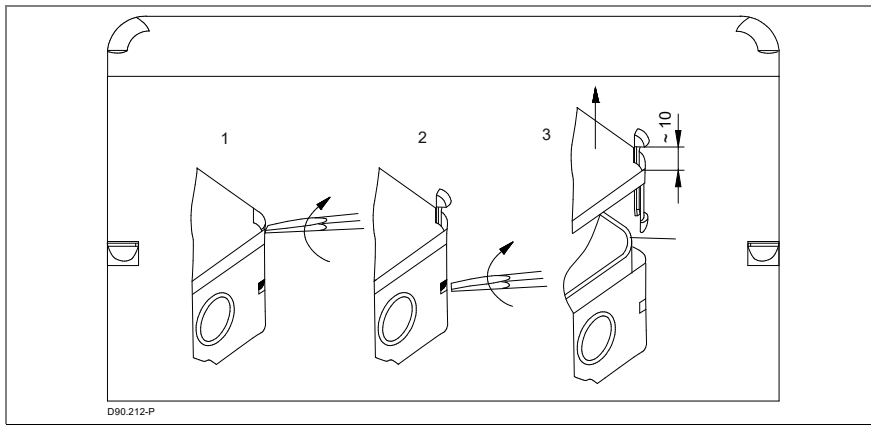
Glosariusz	
TD	Dane techniczne
Sa	Króciec ssawny
Da	Króciec tłoczny
d-Saug	Zalecana średnica przewodu ssącego do 5 m.
d-Druck	Zalecana średnica przewodu ciśnieniowego do 5 m.
max. L	Maks. długość pompy
D	Gęstość
P ₁	Pobrana moc
P ₂	Oddana moc
I	Prąd znamionowy
Lpa (1 m)	Poziom ciśnienia akustycznego zmierzony w odległości 1 m wg DIN 45635
Lwa	Moc akustyczna dźwięku
m	Ciążar
WSK	Styk ochronny uzwojenia lub samoczynny wyłącznik silnikowy
PTC	Termistor
H _{max.}	Maksymalna wysokość tłoczenia
SP	Pompa samozasysająca
Hs; Hz	Wysokość geodezyjna między lustrem wody a pompą
Hs	Maksymalna wysokość zasysania
Hz	Maksymalna wysokość w trybie dopływu
IP	Rodzaj ochrony silnika
W-Kl	Klasa ciepła
n	Prędkość obrotowa
P-GHI	Maksymalne ciśnienie wewnętrzne obudowy/maksymalne ciśnienie systemowe 2,5 bar
T	Temperatura wody
●	Tak
○	Nie
T/°C	Objaśnienie temperatury wody 40 °C (60 °C): 40 °C = obowiązuje dla maksymalnej temperatury wody w rozumieniu znaku GS. (60 °C) = pompa jest przeznaczona i można ją stosować bez problemów do maks. temperatury wody 60 °C
1~/3~	Przeznaczona do trybu ciągłego przy 1~ 220 - 240 V ± 5% 3~ Y/Δ 380 - 420 V/220 - 240 V ± 5% 3~ Y/Δ 660 - 725 V/380 - 420 V ± 5% Przeznaczona do napięcia znamionowego wg DIN IEC 60038; DIN EN 60034

W przypadku napięcia specjalnego i/lub wersji 60 Hz dane mocy są podane na tabliczce znamionowej pompy. Jeśli wartości z tej instrukcji różnią się od wartości na tabliczce znamionowej, to należy użyć wartości z tabliczki znamionowej. W niektórych typach lub silnikach specjalnych nie ma znaku GS, może on się znajdować na tabliczce znamionowej pompy.

* Specjalny śrubunek z połączeniem klejonym d = 50 mm lub króćcem do węża 1 ¼" lub 1 ½".

Poniższe wyliczenia odnoszą się do obowiązujących dokumentów!

Otwieranie pokrywy skrzynki zaciskowej

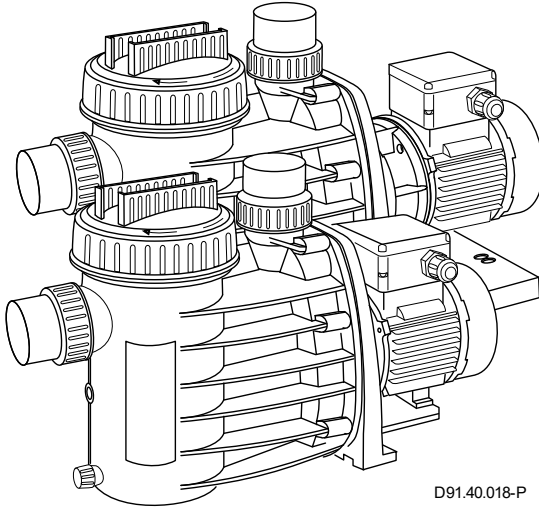


TR Pompa Bilgi Kitapçığı

Ayrıca geçerli dokümanlar

"Kendinden emişli olan ve olmayan pompalar, özel lanternli AK tipi olanlar dahil", ile ilgili Kullanım Klavuzu bu Pompa Bilgi Kitapçığının bir parçasıdır. Bu kullanım kılavuzu, kullanım ve bakım personelinin her zaman ulaşabileceği yerde tutulmalıdır.

BADU[®] Magic II
BADU[®] Magic II-AK



D91.40.018-P

Terimler Sözlüğü

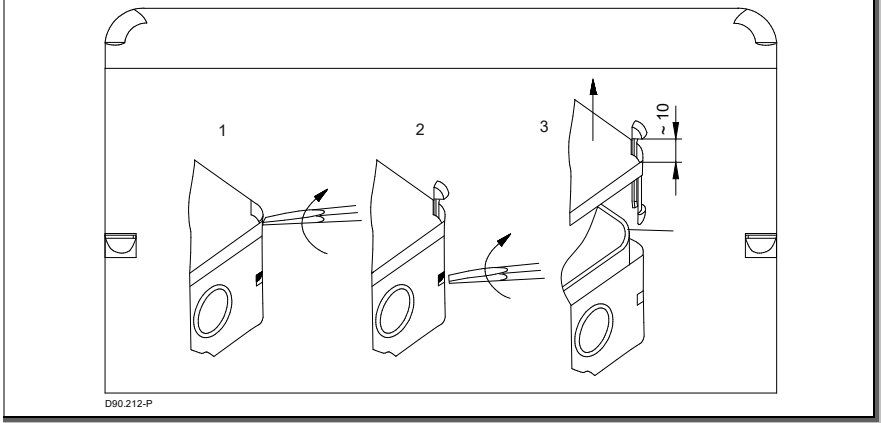
TD	Teknik Veriler
Sa	Emme Bağlantısı
Da	Basma Bağlantısı
d-Saug	Önerilen emme hattı çapı 5m'ye kadar.
d-Druck	Önerilen basınç hattı çapı 5m'ye kadar.
max. L	Pompanın Maksimum Uzunluğu
D	Yoğunluğu
P ₁	Emilen Güç
P ₂	Güç Çıkışı
I	Nominal Akım
Lpa (1 m)	DIN 45635 Normuna göre 1 metrelik uzaklıkta ölçülen Ses Basıncı Seviyesi
Lwa	Ses Gücü
m	Ağırlık
WSK	Sargı Topraklama veya Motor Koruma Şalteri
PTC	Pozitif Isı Katsayılı Termistör
H _{max.}	Maksimum Basma Yüksekliği
SP	Kendinden Emişli
Hs; Hz	Su Seviyesi ve Pompa arasındaki Jeodezik Yükseklik
Hs	Maksimum Emme Yüksekliği
Hz	Çalışma Esnasındaki Maksimum Yükseklik
IP	Koruma Sınıfı
W-KI	Isı Sınıfı
n	Devir Sayısı
P-GHI	2,5 bar Maksimum Gövde İç Basıncı/Maksimum Sistem Basıncı
T	Su Sıcaklığı
●	Evet
○	Hayır
T/°C	Su Sıcaklığı Açıklaması 40 °C (60 °C): 40 °C = GS işareti (sembolü) bağlamında maksimum su sıcaklığı için geçerli. (60 °C) = Pompa, 60 °C 'lik bir maksimum sıcaklıkta kolayca kullanılabilir.
1~/3~	Şu koşullarda Sürekli Çalışma için uygundur 1~ 220 - 240 V ± 5% 3~ Y/Δ 380 - 420 V/220 - 240 V ± 5% 3~ Y/Δ 660 - 725 V/380 - 420 V ± 5% DIN IEC 60038; DIN EN 60034 Normuna göre Standart Gerilim için uygundur

Özel Gerilimlerde ve/veya 60 Hz'lik uygulamalarda performans verileri, pompa tipi levhasından (etiketinden) bulunur. Bu talimatlardaki değerler ile tip plakasındaki değerler arasında farklılık olması halinde, tip plakasındaki değerler kullanılmalıdır. Bazı özel tiplerde veya motorlarda GS işareti (sembolü) mevcut değildir. Duruma göre GS işareti, pompa tipi levhasında olabilir

* 50 mm aplı birleřtirici ağızlıkla ya da 1,25 in`lik hortum ağızlık ve/veya 1,50 in`lik hortumla civatalama.

Ařağıdaki numaralandırmalar, ilgili belgelerle bağılantılıdır!

Elektrik kutusunun kapağıının açılması



UKCA Declaration of Conformity

Herewith we declare that the pump unit

BADU Magic II

Applied standard in particular:

BS EN 60335-1:2012 + A11:2014 + A13:2017 + A1:2019 + A2:2019 + A14:2019:

Household and similar electrical appliances

BS EN 60335-2-41:2003 +A1:2004+A2:2010:

Household and similar electrical appliances: Pumps

BS EN ISO 12100:

Safety of machinery

UKCA Authorised Representative

Comply Express Ltd
Unit C2 Coalport House
Stafford Park 1
Telford, TF3 3BD
UK



i.V. Sebastian Watolla
Technical director



Armin Herger
Managing Director

91233 Neunkirchen am Sand, 09.01.2023

SPECK 
pumpen

SPECK Pumpen Verkaufsgesellschaft GmbH
Hauptstraße 3, 91233 Neunkirchen am Sand,
Germany

EG-Konformitätserklärung

Декларация соответствия ЕС | EK megfelelőségi nyilatkozat | Prohlášení o shodě ES | Deklaracja zgodności WE | AT Uygunluk Beyanı

Hiermit erklären wir, dass das Pumpenaggregat/Maschine

Настоящим мы заявляем, что насосный агрегат/машина | Ezennel kijelentjük, hogy az alábbi szivattyú gépegység/gép | Prohlašujeme tímto, že agregát čerpadla/stroj | Niniejszym oświadczamy, że agregat pompy/maszyna | A şağida adı geçen pompa ünitesinin/makinenin

Baureihe

Серии | Típusorozat | Modelová řada | Seria | Seri

BADU Magic

BADU Magic-AK

folgenden einschlägigen Bestimmungen entspricht:

отвечает соответствующим положениям: | az alábbi, vonatkozó rendelkezéseknek megfelel: | vyhovuje následujícím relevantním ustanovením: | jest zgodna z poniższymi właściwymi przepisami: | aşağıda belirtilen geçerli yönetmeliklere uygun olduğunu beyan ediyorum:

EG-Maschinenrichtlinie 2006/42/EG

Директива ЕС по машинам 2006/42/EG | 2006/42/EK gépirányelv | Směrnice pro stroje ES 2006/42/ES | Dyrektywa maszynowa WE 2006/42/WE | AT Makine Emniyeti Yönetmeliği 2006/42/AT

EMV-Richtlinie 2014/30/EU

Директива по электромагнитной совместимости 2014/30/EU | 2014/30/EU elektromágneses összeférhetőségi irányelv | Směrnice EMV 2014/30/EU | Dyrektywa kompatybilności elektromagnetycznej 2014/30/UE | EMC Yönetmeliği 2014/30/EU

EG-Richtlinie 2012/19/EG (WEEE)

Директива ЕС 2012/19/EG (WEEE) | 2012/19/EK irányelv (WEEE) | Směrnice ES 2012/19/ES (WEEE) | Dyrektywa WE 2012/19/WE (WEEE) | AT Yönetmeliği 2012/19/AT (WEEE)

EG-Richtlinie 2011/65/EG (RoHS)

Директива ЕС 2011/65/EG (RoHS) | 2011/65/EK irányelv (RoHS) | Směrnice ES 2011/65/ES (RoHS) | Dyrektywa WE 2011/65/WE (RoHS) | AT Yönetmeliği 2011/65/AT (RoHS)

Ökodesign-Richtlinie 2009/125/EG

Директива по экодизайну 2009/125/EG | 2009/125 / EK Környezetbarát tervezésről szóló irányelv | Smernica 2009/125/ES o ekodizajne | Směrnice 2009/125/ES o ekodesignu | Eko-Tasarım Yönetmeliği 2009/125/EC

Angewendete harmonisierte Normen, insbesondere

Использованные согласованные нормы, в особенности | Alkalmazott harmonizált szabványok, különösen | Použité harmonizované normy, zejména | Stosowane normy zharmonizowane, w szczególności | Uygulanmış harmonize standartlar, özellikle

EN 60335-1:2012

EN 60335-2-41:2012

EN ISO 12100



i.V. Sebastian Watolla

Technischer Leiter | Технический руководитель |
Műszaki vezető | Technický vedoucí | Kierownik
techniczny | Teknik Müdür



Armin Herger

Geschäftsführer | Директор | Menedzser |
Obchodný riaditeľ | Ředitel prodeje
marketing | Genel Müdür

91233 Neunkirchen am Sand, 09.01.2023

SPECK X
pumpen

SPECK Pumpen Verkaufsgesellschaft GmbH
Hauptstraße 3, 91233 Neunkirchen am Sand, Germany