

LED MIRROR LAMP

Model: Kansas



Informace o produktu:

Toto svítidlo lze použít jako koupelňové svítidlo připevněné na zrcadlo, na koupelňovou skříňku, policičku nebo přímo na zeď pomocí přiložených nástavců, dále např. jako obrazové svítidlo aj. Obsahuje 32x SMD2835 LED s vysokým jasem, s příkonem pouze 5,5W ale svítivostí přes 440lm a příjemnou barvou světla 4000K. Svítidlo disponuje stupněm krytí IP44, které umožňuje umístění ve vlhkém prostředí jako např. koupelny. Instalace je velmi jednoduchá a díky přiloženým nástavcům velmi flexibilní.

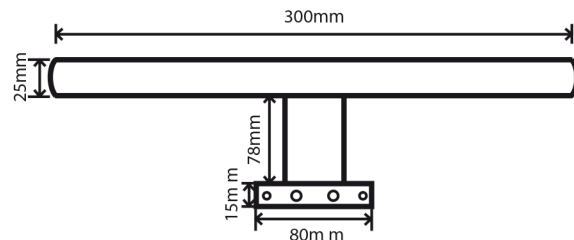
IP 44



LED

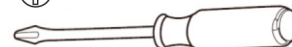
Specifikace:

LED	SMD2835 x32ks
Rozměry	300x108x40mm
Vstupní napětí	220-240V
CCT	4000K
RaRa	> 80
Výkon	5,5W
Materiál	ABS+PC
Lumen	440 LM



Upozornění!

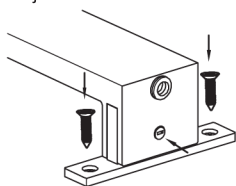
1. **Chraňte před dětmi, není hračka.**
2. **Chraňte před ohněm a vysokými teplotami.**
3. **Vždy vypněte přívod proudu před jakoukoliv manipulací!**



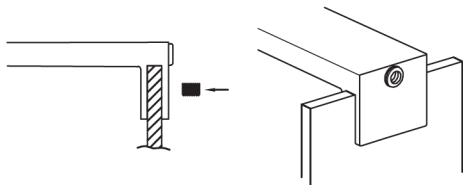
Instalace:

1. Připojte přívodní kabel ke kabelu svítidla.
2. Připevněte svítidlo (1) v horizontální poloze např. na skříňku či policičku pomocí přiloženého nástavce (2) na zrcadlo bez použití nástavců (3) na zeď pomocí přiloženého nástavce
3. Vyzkoušejte svítidlo.

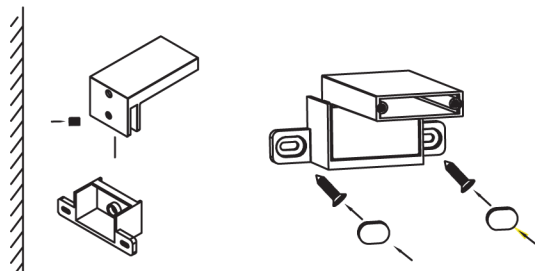
(1)



(2)



(3)



TOP LIGHT s.r.o.

Kansas



Toto svítidlo obsahuje
zabudované světelné
zdroje LED.



Světelné zdroje v tomto svítidle
nelze vyměnit

874/2012



8 590479 043353

CE RoHS



IP44

(CZ) ELEKTRICKÉ SVÍTIDLO
POZOR! POŽADOVANÉ NAPĚTÍ 230V/50Hz
NÁVOD K POUŽITÍ

1. Instalaci svítidla svěřte osobě oprávněné provádět tuto činnost.
 2. Před instalací (případně jakoukoliv manipulací po instalaci) vypněte přívod el. proudu.
 3. U svítidla označeného značkou dvojitě izolace (izolační třída II) zapojte černý (hnědý) vodič na proudovou svorku modrý na nulovou svorku.
 4. U ostatních svítidel (izolační třída I) je naprosto nutné uzemnění připojením zemnicího kabelu (zelenožlutý) na příslušnou zemnicí svorku svítidla.
 5. LED zdroj ve svítidle nelze vyměnit.
 6. Neđivejte se do rozsvíceného světelného zdroje pokud je sundaný kryt svítidla (stínidlo).
 7. V případě poruchy svěřte opravu odborné firmě - nikdy nezasahujte do elektroinstalace. Za škody vzniklé neodbornou montáží nepřebírá výrobce žádnou záruku. Dodává TOP LIGHT spol. s r.o.
- MONTÁŽ SVĚŘTE ODBORNÉ FIRMĚ!**

(SK) ELEKTRICKÉ SVIETIDLO
POZOR! POŽADOVANÉ NAPÄTIE 230 V/50Hz,
NÁVOD NA POUŽITIE

1. Inštaláciu svietidla zverte osobe oprávnenej vykonávať túto činnosť.
 2. Pred inštaláciou /případne akoukoľvek manipuláciou po inštalácii/ vypnite prívod elektrického prúdu.
 3. Pri svietidle označenom značkou dvojitě izolácie /izolačná trieda II/ zapojte čierny /hnědý/ vodič na prúdovú svorku, modrý na nulovú svorku.
 4. U ostatných typoch svietidiel /izolačná trieda I/ je nutné uzemnenie pripojením uzemňovacieho káblu /zelenožltý/ na príslušnú uzemňovaciu svorku svietidla
 5. LED zdroj vo svietidle sa nedá vymeniť.
 6. Nepozerajte sa do rozsvieteného svetelného zdroja, ak je odstránený kryt svietidla (tienidlo).
 7. V prípade poruchy zverte opravu odbornej firme – nikdy nezasahujte do elektroinštalácie. Za škody vzniknuté neodborným montovaním nepreberá výrobca žiadnu záruku. Dodáva TOP LIGHT SLOVAKIA spol. s r.o.
- MONTÁŽ ZVERTE ODBORNEJ FIRME!**

(RO)CORP DE ILUMINARE ELECTRIC LED
ATENŢIE! TENSIUNE NECESARĂ 230V/50Hz
INSTRUCŢIUNI DE UTILIZARE

1. Instalația corpului de iluminat încredințați-o persoanei îndreptățite pentru efectuarea acestei activități.
2. Înainte de instalare (eventual la orice fel de manipulare după instalare) întrerupeți alimentarea cu curent electric.
3. La corpul de iluminat marcat cu marcajul de izolație dublă (clasa de izolare II) conectați conductorul negru (maro) la borna de curent cel albastru la borna nulă.
4. La celelalte corpuri de iluminat (clasa de izolare I) este absolut necesară împământarea prin legarea cablului de împământare (verde gălbui) pe borna corespunzătoare de împământare a corpului de iluminat.
5. Sursa LED în corpul de iluminat nu poate fi înlocuită.
6. Nu priviți în sursa de lumină iluminată dacă capacul lampii (abajur) este îndepărtat.
7. În caz de defecțiune încredințați reparația firmei de specialitate - niciodată nu interveniți singur în instalația electrică. Producătorul nu-și asumă nicio responsabilitate pentru defectele apărute datorită montajului neadecvat. Furnizează TOP LIGHT spol. s r.o.