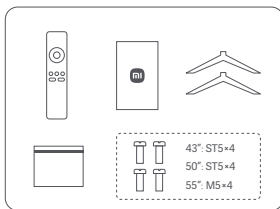
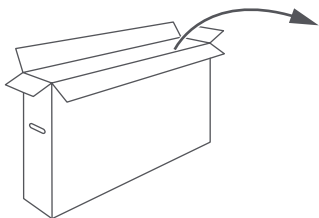

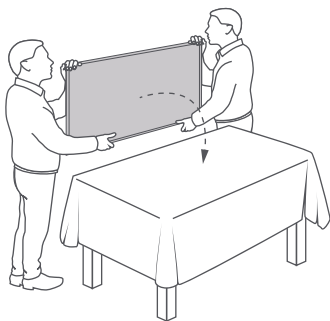
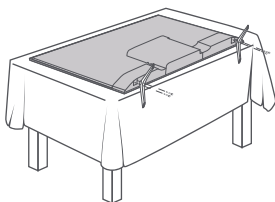


1**2****3****4**



Vyrobeno na základě licence společnosti Dolby Laboratories. Dolby, Dolby Audio a symbol dvojitého D jsou ochranné známky společnosti Dolby Laboratories Licensing Corporation.



Patenty společnosti DTS naleznete na internetové stránce <http://patents.dts.com>. Vyrobeno na základě licence společnosti DTS, Inc. (pro společnosti se sídlem v USA/Japonsku/Taiwanu) nebo na základě licence společnosti DTS Licensing Limited (pro všechny ostatní společnosti), DTS, DTS:X, VirtualX a logo DTS:X jsou registrované ochranné známky nebo ochranné známky společnosti DTS, Inc. v USA a dalších zemích. © 2021 DTS, Inc. VŠECHNA PRÁVA VYHRÁZENA.

L43MA-AUEU	Registrační číslo produktu EPREL je: 1908569
L50MA-AEU	Registrační číslo produktu EPREL je: 1908570
L55MA-AEU	Registrační číslo produktu EPREL je: 1897260

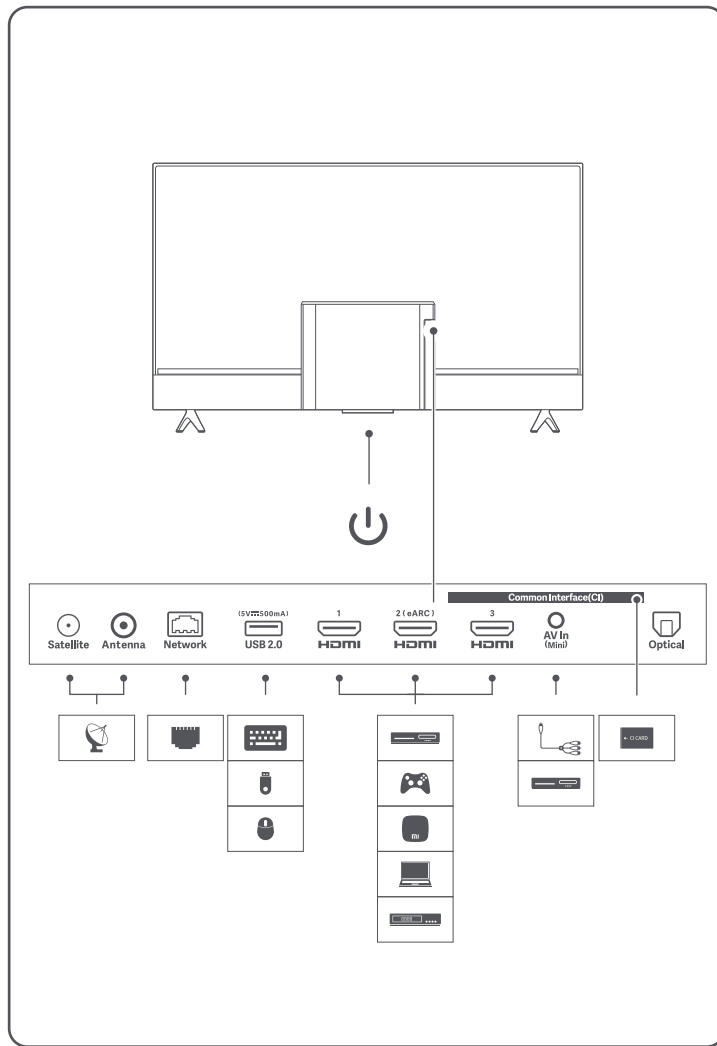


Pojmy HDMI a HDMI High-Definition Multimedia Interface a logo HDMI jsou ochranné známky nebo registrované ochranné známky společnosti HDMI Licensing Administrator, Inc. ve Spojených státech amerických a dalších zemích.

Google, YouTube a Android TV jsou ochranné známky společnosti Google LLC.

Autorizovaný zástupce výrobce v EU
Název: Xiaomi Technology Netherlands B.V
Adresa: Prinses Beatrixlaan 582, 2595BM, The Hague, The Netherlands

Dovozce:
Beryko s.r.o.
Pod Vinicemi 931/2, 301 00 Plzeň
www.berkyo.cz



Důležitá bezpečnostní opatření

Instalace

- Televizor je třeba nainstalovat blízko elektrické zásuvky (AC), aby bylo možné jej snadno zapojit a odpojit.
- Chcete-li nainstalovat držák televizoru pro montáž za zeď, doporučujeme použít autorizovaný držák televizoru pro montáž na zeď.
- Průměr a délka šroubů se budou lišit podle modelu držáku televizoru pro montáž za zeď. Nebudou-li vždy správné šrouby, může to způsobit pád televizoru nebo poškodit vnitřní části televizoru.

Průhled

- Nez buďte přesuvor přemístování, odpojte všechny kabely.
- Bezpečné přesuvor velkého televizoru vyžaduje alespoň dvě osoby. Při přemístování televizoru nevytvírejte tlak na panel LED.

S televizorem netřesejte ani jej nevystavujte působení nadměrných vibrací.

- Při přesunu televizoru na nové místo nebo pro účely oprav zabalte televizor do originální krabice a balících materiálů.

Odvětrávání

- Nezakrývejte odvětrávací otvory ani nevkláděte žádné předměty do krytu televizoru.
- Udržujte okolo televizoru dostatek místa pro odvětrávání.

Montáž na zeď

Pro zajištění správného odvětrávání a zabránění vzniku nánosu prachu nebo nečistot:

- Neupravujte televizor naplocho, vzhůru nohama nebo opačně, ani jej nemontujte z boku.
- Neumisťujte televizor na police, koberec nebo do skříně.
- Nezakrývejte televizor žádnou tkaninou (například záclonami) ani jinými materiály (například novínami).

Při upevňování televizoru na stěnu nebo na držák za stěnu: pokud je úhel náklonu, pod kterým je televizor upevněn (úhel mezi displejem televizoru a vertikálním úhlem pohledu):

85° a méně: úhel by neměl být větší než 15°

5° a více než 85°: úhel by neměl být větší než 5°

Průměr a délka šroubů se může lišit v závislosti na modelu nástěnného držáku. Použití jiných než specifických šroubů může vést k pádu televizoru a jeho poškození.

Šrouby použité k upevnění televizoru a nástěnného držáku musí splňovat následující požadavky:	
L43MA-AEUE	Množství: 4; Závit: M6; Délka: 10 mm.
L50MA-AEUE	Množství: 4; Závit: M6; Délka: 22 mm (2pcs); 12 mm (2pcs)
L55MA-AEUE	Množství: 4; Závit: M6; Délka: 25 mm (2pcs); 18 mm (2pcs)

Napájecí kabel na střídivý proud

Použijte napájecí kabel pro střídivý proud (AC) podle následujících pokynů, aby nedošlo k požáru, úrazu elektrickým proudem, poškození nebo zranění osob:

- Zasaďte zástrčku úplně do elektrické zásuvky.
- Používejte televizor s napájecím zdrojem 200–240 V AC.
- Při připojování kabelů je nutné napájecí kabel pro střídivý proud odpojit pro zajištění bezpečnosti. Dbejte na to, abyste nezakopli o kabely.
- Nez buďte provádět práce na televizoru nebo jej přesouvat, odpojte napájecí kabel pro střídivý proud z elektrické zásuvky.
- Udržujte napájecí kabel na střídivý proud mimo dosah tepelných zdrojů.
- Napájecí zástrčku pravidelně odpojíte a čistěte. Je-li zástrčka pokrytá prachem a vyskytuje se na ni vysrážená vodní pára, může dojít k porušení kvality izolace a může hrozit riziko požáru.
- Zabráňte nadměrnému stlačování, ohybání, úpravám nebo kroucení napájecího kabelu na střídivý proud, jinak může dojít k obnovení vodivosti nebo jeho poškození.
- Nepokládejte žádné předměty na napájecí kabel na střídivý proud.
- Když napájecí kabel na střídivý proud vytáhnete ze zásuvky, netahajte přímo za kabel.
- Nepřipoujte příliš mnoho zařízení do stejné elektrické zásuvky.
- Neupoužívejte nevhodné elektrické zásuvky.

Děti

- Malé předměty umístěte mimo dosah dětí, aby je nespolykly.

Volitelné polohy

Uchovávejte volitelné přislušenství nebo jakákoli zařízení, která využívá elektromagnetické záření, mimo dosah televizoru, aby nedocházelo ke zkreslení obrazu nebo šumu.

V případě následujících problémů ...

- Poškozený napájecí kabel na střídivý proud.
- Nevhodná elektrická zásuvka.
- Televizor je poškozen v důsledku pádu nebo nárazu.
- Jakákoli kapalina nebo předmět se otvorem dostane do krytu televizoru.
- Umytí televizoru a okamžitě odpojte napájecí kabel. Kontaktujte servisní středisko společnosti Xiaomi a nechte zařízení zkontrolovat kvalifikovaným servisním pracovníkem.

Nebezpečí pádu:

Televizor může spadnout: a způsobit tak vážné zranění nebo smrt. Nikdy televizor neumisťujte na nestabilní místo. Televizor může spadnout a způsobit tak vážné zranění nebo smrt. Mnoha zraněním, zejména u dětí, lze předejít přijetím jednoduchých opatření:

- VÝZDY použijte skřínku, stojan nebo metodu montáže doporučenou výrobcem televizoru.
 - VÝZDY použijte nábytek, který bezpečně udrží váhu televizoru.
 - VÝZDY se ujistěte, že televizor nepřesahuje okraj nábytku.
 - VÝZDY upozuďte děti o nebezpečí spálení se lezáním na nábytek, aby dosáhly na kabely nebo jeho ovládní.
 - VÝZDY veďte televizor tak, aby nebylo možné o ně zakopnout, zadržovat za ně nebo na ně dosáhnout.
 - NIKDY televizor neumisťujte na nestabilní místo.
 - NIKDY televizor neumisťujte na vysoký nábytek (například na skříň nebo knihovnu), aniž byste nábytek i televizor odpovídajícím způsobem upevnili.
 - NIKDY televizor nestavěte na textiliile nebo jiné materiály umístěné mezi televizorem a nábytkem.
 - NIKDY na televizor nebo nábytek, na kterém je umístěn, nedávejte věci, které by nutly děti lézt nahoru, např. hračky nebo dálkové ovladače.
- Pokud si hodláte stávající televizor ponechat a pouze jej přemístít, dodržujte stejná opatření.

Omezení použití

Neinstalujte ani nepoužívejte televizor na následujících místech, v následujících prostředích ani podmínkách, jinak může dojít k poruše televizoru a vzniku požáru, úrazu elektrickým proudem, poškození nebo zranění.

• Mista:

Venku (na přímém slunci), u moře, na lodi nebo jiném plavidle, uvnitř vozidla, v lékařských zařízeních, na nestabilním místě, v blízkosti vody nebo v místě vystaveném dešti, vlhkosti či s možností vzniku plísní. Je-li televizor umístěn v šatně veřejného bazénu nebo lázni, může dojít k jeho poškození vívem sloučenin síry ve vzduchu.

• Prostedí:

Horká, vlhká nebo prašná místa; místa, kam se může dostat hmyz; místa, která mohou být vystavena mechanickému nárazu; v blízkosti hořlavých předmětů (jako jsou například svíčky). Televizor nesmí být vystaven působení kapaliny nebo stříkací vody a nesmí se na něj pokládat žádné předměty, které obsahují kapaliny (například vázy). Neumisťujte televizor na vlhké nebo prašné místo ani do místnosti, kde se vyskytuje vodní pára či jiné výpary (blízko sporáku nebo zvlhčovače vzduchu), aby nedošlo k požáru, úrazu elektrickým proudem nebo deformaci. Nevaňte vodu, nezatápěte, nevaňte těstoviny ani nepoužívejte spirály pro ohřev v blízkosti televizoru.

• Podmínky:

Nesahajte na televizor mokřými rukama, nepoužívejte jej, když je otevřený kryt, ani jej nepoužívejte s přislušenstím, které není autorizací od výrobce. V případě bouřky odpojte televizor od napájecího kabelu na střídivý proud a od elektrické zásuvky. Neinstalujte televizor venku. Nedodržení těchto podmínek může vést ke zranění osob nebo poškození či zpusobit, že bude televizor zasažen nejmáří předměty.

- Poškození obrazovky televizoru TV** Neinstalujte směrem k televizoru žádné předměty, jinak se může nárazem rozbit obrazovka a způsobit vážné zranění. V případě poškození povrchu

se televizor nedotýkejte, dokud nebude napájecí kabel na střídivý proud odpojen ze zásuvky. Jinak by mohlo dojít k úrazu elektrickým proudem.

• Provozní podmínky:

Provozní teplota: 0 °C–40 °C. Skladovací teplota: -15 °C–45 °C. Relativní vlhkost: <80 %.

Preventivní opatření

- Televizor sledujte ve vhodném osvětlení. Dlouhodobé sledování televizoru v nedostatečném osvětlení vám může poškodit zrak.
- Během provozu televizoru se obrazovka a kryt zahřívají. To je normální jev.
- Nepodporuje dekódování bitstreamu DTS-CD přicházejícího ze vstupního konektoru HDMI IN.

Použití a čištění obrazovky a krytu televizoru TV

Při čištění televizoru LED se ujistěte, že je napájecí kabel na střídivý proud odpojen z elektrické zásuvky. Aby nedocházelo k porušení kvality materiálů krytu nebo ke korozí povrchu obrazovky, dodržujte následující preventivní opatření.

- Odstraňte povrch obrazovky a krytu měkkým hadíkem a odstraňujte veškerý prach. Pokud někde prach ulpí, otřete jej měkkým hadíkem navlhčeným jemným čisticím prostředkem.
- Nestříkejte vodu ani čisticím prostředkem přímo na televizor. Kapky mohou stéci na základnu obrazovky nebo na vnější díly a mohou způsobit poruchu.
- Nepoužívejte čisticí houbočky, zásadité nebo kyselé čisticí prostředky, drsný čisticí prášek ani chřavě kapaliny, například alkohol, chřavě alkalie, lepidla nebo insekticidy. Použití výše uvedených materiálů nebo dlouhotvářející kontakt s pryzkynými nebo vinylovými produkty může způsobit poškození povrchu obrazovky a materiálů krytu. Doporučuje se pravidelně čistit větrací otvory a zajistit tak správné odvětrávání.
- Při nastavování úhlu televizorem pohybujte pomalu, aby se celý nepohnul nebo nesklouzl ze základny.

Společné požadavky směrnice RoHS – Evropská unie

Výrobky společnosti Xiaomi prodávané v Evropské unii splňují požadavky směrnice 2011/65/EU a následné doplňující směrnice (EU) 2015/863 týkající se omezení některých nebezpečných látek v elektrických a elektronických zařízeních.

Zjednodušené prohlášení o shodě pro EU

Společnost Beijing Xiaomi Electronics Co., Ltd tímto prohlašuje, že rádiové zařízení typu Xiaomi TV je v souladu se směrnicí 2014/53/EU. Úplné znění prohlášení o shodě pro EU je k dispozici na následující internetové adrese: <http://www.mi.com/global/service/support/declaration.html>

Rádiová frekvence a výkon

Toto zařízení podporuje na území EU jen následující frekvenční pásma s uvedeným maximálním výsílacím výkonem:

Technické specifikace	43"	50"	55"
Model	L43MA-AEUE	L50MA-AEUE	L55MA-AEUE
Spotřeba energie	90W	100W	125W
Rozměry obrazovky	108cm	127cm	138cm
Rozlišení obrazovky		3840x2160	
Napeti		200-240V~	50/60Hz
Obnovovací frekvence		60Hz	
CPU		MT9611	
RAM		2GB	
Úložíště Flash		8GB	
Grafická karta		Malí G52	
Wi-Fi		24G/5GHz	
Bluetooth		BT 5.0	
Formáty zvuku		FLAC; AAC; OGG; Dolby Audio; DTS-X; Virtual X	
Formáty videa		MPEG 1/2; H.263; H.264; H.265; VP8; VP9; AV1	

*Ilustrace jsou pouze orientační. Prohlédněte si vlastní produkt.

Bluetooth: 20 dBm
Wi-Fi 2.4 GHz band: 20 dBm
Wi-Fi 5 GHz: 5150 to 5200MHz: 23 dBm, 5250 to 5350 MHz: 5470 to 5725 MHz: 20 dBm, 5725 to 5850 MHz: 14 dBm.
Toto zařízení je možné používat ve všech členských státech EU. Dodržuje národní a místní předpisy v oblasti, kde zařízení používáte. Toto zařízení je omezeno pouze na použití ve vnitřních prostrátech, pokud pracuje v kmitočtovém rozsahu 5250 až 5350 MHz: AT, BE, BG, HR, CY, CZ, DK, EE, FI, FR, DE, EL, HU, IE, IT, LV, LT, LU, MT, NL, PL, PT, RO, SK, SI, ES, SE, UK, UK(NI), IS, LI, NO, CH, TR.
V souladu s článkem 10.2 směrnice 2014/53/EU (RED) lze toto zařízení provozovat nezávisle v jednom členském státě bez porušení platných požadavků na používání rádiového spektra.

Pro účely recyklace a usnadnění efektivního využívání zdrojů prosím vřete tento výrobek při likvidaci na nejbližší sběrné místo, předejte jej registrované společnosti zajišťující likvidaci takových zařízení nebo do recyklačního zařízení.

Co znamená symbol popelnicе a koleček? Symbol znamená: nevyhazujte elektronický odpad do popelnic na běžný komunální odpad. Důvodem je to, že tyto odpady jsou nebezpečné pro přírodu a je potřeba je speciálně recyklovat.

Jak likvidovat tento výrobek? Doneste jej do nejbližšího střediska autorizovaného zastoupení společnosti Xiaomi. Pokyny k zacházení s výrobkem během používání i po něm a co oblat a nedělat při zacházení s výrobkem

Co dělat:

- Informace o likvidaci výrobku na konci životnosti si vždy vyhleďte z katalogu s tímto výrobkem.
- Zajistěte, aby vaše elektronické výrobky opravovaly a zpracovávaly pouze autorizované recyklační společnosti.
- Vždy se k likvidaci výrobků na konci životnosti obraťte na společnost autorizovanou k recyklaci elektronického odpadu.
- Elektronické výrobky, baterie nebo jakákoli přislušenství vždy na konci životnosti odveďte ve nejbližším autorizovaném středisku nebo na sběrném místě pro odpad elektronického odpadu.
- Kdykoli je to možné nebo pokud to uvádají pokyny, oddělte balicí materiály v souladu s možností odpovědné likvidace odpadu a roztrďte je pro účely recyklace.

Co nedělat:

- Elektronické výrobky sami nerozebírejte.
- Elektroniku nevyhazujte do nádob na odpad, které jsou označeny symbolem „Nevhazovat“.
- Nevyhazujte elektronický odpad na neoficiálních a neorganizovaných místech, jako jsou místní soukromé skládky nebo jiné soukromé zpracovatelské.