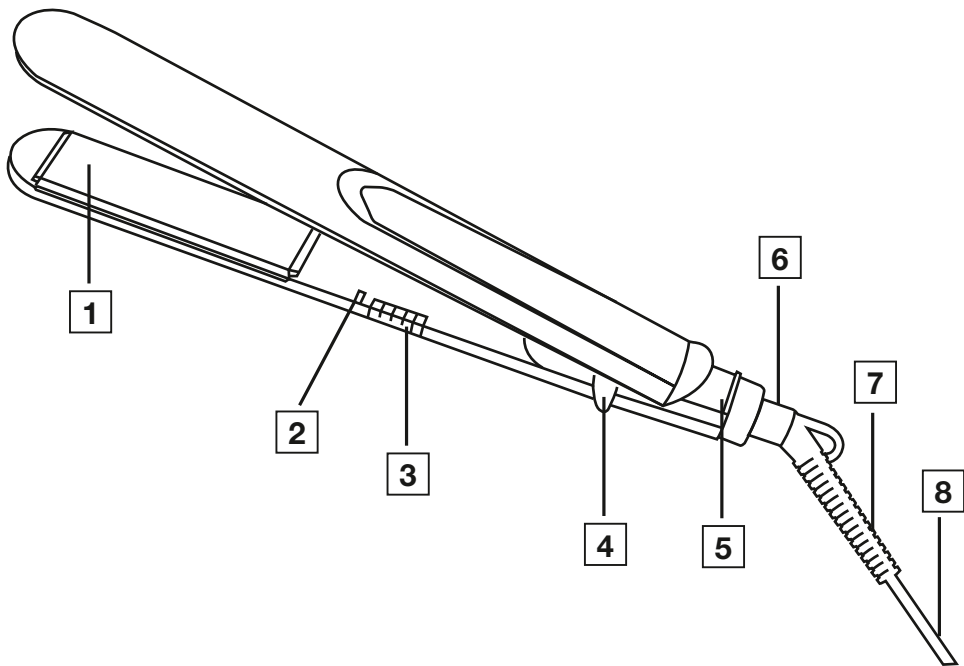


<b>CS</b>	Žehlička na vlasy	
	Návod k použití.....	2
<b>SK</b>	Žehlička na vlasy	
	Návod na použitie.....	9





**Tento návod k použití si pečlivě prostudujte. Dodržujte výstražné a bezpečnostní pokyny. Návod k použití uschovejte pro pozdější použití. Zajistěte, aby byl návod k použití přístupný jiným uživatelům. Při předání přístroje předejte také návod k použití.**

## OBSAH BALENÍ

Zkontrolujte, zda je obsah balení uložen v neporušeném obalu a zda je kompletní. Před použitím se ujistěte, zda přístroj a jeho příslušenství nevykazují žádná viditelná poškození a zda jsou odstraněny veškeré obaly. V případě pochybností přístroj nepoužívejte a obraťte se na prodejce nebo zákaznický servis. Adresy servisních středisek jsou uvedeny v návodu.

- 1 x Žehlička na vlasy HS 15
- 1 x Tento návod k použití

## Obsah








1. Vysvětlení symbolů.....	4	6. Čištění a údržba spotřebiče .....	7
2. Použití v souladu s určením.....	5	7. Technické údaje.....	8
3. Popis přístroje.....	5	8. Likvidace .....	8
4. Bezpečnostní pokyny .....	5	9. Garantie .....	8
5. Ovládání .....	6		








## **VAROVÁNÍ**

- Příklad je určen pouze pro použití v domácím/soukromém prostředí, ne v komerční oblasti.
- Tento přístroj mohou používat děti starší 8 let i osoby se sníženými fyzickými, smyslovými či mentálními schopnostmi nebo s nedostatkem zkušeností a znalostí, pokud jsou pod dohledem nebo byly poučeny ohledně bezpečného používání přístroje a chápou z toho vyplývající rizika.
- Děti si s přístrojem nesmí hrát.
- Čištění a uživatelskou údržbu nesmí provádět děti bez dohledu.
- Jestliže dojde k poškození napájecího kabelu u tohoto přístroje, musíte ho zlikvidovat.
- Pokud přístroj používáte v koupelně, je po použití potřeba vytáhnout zástrčku ze zásuvky, protože blízkost vody představuje riziko, i když je přístroj vypnutý.
- Jako ochranu navíc doporučujeme v proudovém obvodu koupelny instalovat proudový chránič RCD s měřeným spouštěcím proudem pod 30 mA. Více informací obdržíte u místního specializovaného podniku v oblasti elektro.
- Nikdy přístroj nepoužívejte v blízkosti vany, umyvadla, sprchy a jiných nádob s vodou nebo jinými kapalinami – nebezpečí úrazu elektrickým proudem!

## 1. VYSVĚTLENÍ SYMBOLŮ

Na přístroji, v návodu k použití, na obalu a typovém štítku přístroje jsou použity tyto symboly:

	<b>Varování</b>	Přístroj se nesmí používat ve vodě ani v její blízkosti (např. umyvadlo, sprcha, vana) – nebezpečí úderu elektrickým proudem!
	<b>Varování</b>	Varovné upozornění na nebezpečí poranění nebo riziko ohrožení zdraví
	<b>Pozor</b>	Bezpečnostní upozornění na možné poškození přístroje/příslušenství
	<b>Upozornění</b>	Upozornění na důležité informace
	Třída ochrany II	
	Součásti obalu roztřídte a zlikvidujte je v souladu s místními předpisy.	
	Štítek pro identifikaci obalového materiálu. A = zkratka materiálu, B = číslo materiálu: 1-7 = plasty, 20-22 = papír a lepenka	

	Produkt a součásti obalu roztřídte a zlikvidujte je v souladu s místními předpisy.
	Likvidace podle směrnice o odpadních elektrických a elektronických zařízeních (OEEZ)
	Přečtete si návod k použití.
	<b>Označení CE</b> Tento výrobek splňuje požadavky platných evropských a vnitrostátních směrnic.
	Značka posuzování shody Spojeného království
	Výrobce
	Symbol dovozce

## 2. POUŽITÍ V SOULADU S URČENÍM

Žehlička na vlasy se smí používat výhradně k narovnávání a tvarování vlasů a je určená k soukromému použití v domácnost!

### **Varování**

Přístroj používejte výlučně:

- k vnějšímu použití,
- k účelu, ke kterému byl vytvořen, a způsobem uvedeným v tomto návodu.

Jakékoliv neodborné použití může být nebezpečné!

## 3. POPIS PŘÍSTROJE

<b>1</b> Topné destičky s keramickým povrchem	<b>5</b> Zámek
<b>2</b> Světelná signalizace provozu	<b>6</b> Kloub otočný o 360°
<b>3</b> Vypnutí a zapnutí teploty	<b>7</b> Ochrana proti zlomení kabelu se závažným okem
<b>4</b> Stojánek	<b>8</b> Síťový kabel

## 4. BEZPEČNOSTNÍ POKYNY



### **Nebezpečí**

**Předcházejte možným úrazům a přístroj nepoužívejte v níže uvedených případech:**

- Nikdy přístroj nenamáchejte do vody nebo jiné kapaliny! Nebezpečí úrazu elektrickým proudem!
- Pokud by přístroj přes veškerá preventivní opatření spadl do vody, vytáhněte okamžitě zástrčku ze zásuvky! Nesahejte do vody! Nebezpečí úrazu elektrickým proudem!

- Před opětovným použitím nechte přístroj zkontrolovat v autorizované opravně! Ohrožení života po zásahu elektrickým proudem!
- Pokud vám přístroj spadne nebo dojde k jeho poškození na základě pádu, nelze ho dál používat. Nebezpečí úrazu elektrickým proudem nebo jiného poranění!
- Při viditelném poškození přístroje, přívodního kabelu, síťové zástrčky nebo příslušenství. V případě pochybností přístroj nepoužívejte a obraťte se na prodejce nebo zákaznický servis. Adresy servisních středisek jsou uvedeny v návodu. Nebezpečí úrazu elektrickým proudem!
- Obalový materiál nenechávejte v dosahu dětí – nebezpečí udušení!
- V koupelně nepoužívejte žádné prodlužovací kabely, abyste v nouzovém případě mohli rychle dosáhnout na síťovou zástrčku.

## **Varování**

### **Předcházejte možným úrazům a dodržujte tyto zásady:**

- Dávejte pozor na to, aby v blízkosti přístroje nebyly žádné lehce zápalné kapaliny. Nebezpečí vzniku požáru!
- Přístroj odkládejte pouze na nehořlavý podklad. Nebezpečí vzniku požáru!
- Přístroj se nesmí zakrývat – nebezpečí vzniku požáru!
- Přístroj nepoužívejte na umělých vlasech – nebezpečí vzniku požáru!

## **Upozornění**

- Před použitím přístroje odstraňte veškerý obalový materiál.
- Přístroj zapojte pouze do zásuvky s napětím uvedeným na typovém štítku.
- Kabel vytahujte ze zásuvky pouze v místě síťové zástrčky.
- Nepoužívejte žádné doplňkové díly, které výrobce nedoporučil, případně nenabídl jako příslušenství.
- V žádném případě nesmíte přístroj otvírat nebo opravovat, jinak již nelze zaručit jeho správné fungování. V případě nedodržení těchto pokynů záruka zaniká.
- V případě poruchy nebo poškození nechte přístroj opravit v kvalifikované opravně.
- Přístroj nenechávejte nikdy bez dozoru, pokud je v chodu.
- Přístroj nepoužívejte venku.
- Pokud přístroj předáte třetí osobě, musíte jí předat i tento návod k použití.

## **5. OVLÁDÁNÍ**

### **Varování**

- Postavte se na suché, elektricky nevodivé místo. Nebezpečí úrazu elektrickým proudem!
- Ujistěte se, že máte suché ruce! Nebezpečí úrazu elektrickým proudem!
- Vaše vlasy musí být suché! Nebezpečí úrazu elektrickým proudem!
- Přístroj se může na základě nastavené teploty a délce použití zahřát na vysokou teplotu. Přístroj, pokud je zahřátý, berte do ruky pouze za rukojeť – nebezpečí popálení a požáru!
- Nedotýkejte se topných destiček [1]. Nebezpečí popálení!
- Nevkládejte žádné předměty mezi topné destičky [1].
- Okamžitě přístroj vypněte, pokud je poškozený nebo objeví-li se nějaká porucha.

### **Pozor**

- Pokud je přívodní kabel [8] zamotaný, rozmotejte ho.
- Za přívodní kabel [8] netahejte, nezamotávejte a nelámejte ho, popř. nevedte či nepokládejte ho přes/na ostré, špičaté předměty nebo horké povrchy.

- Pozor, ať nepřiskřípnete přívodní kabel [8], např. do zásuvky nábytku nebo do dveří. Poškozené nebo zamotané přívodní kabely zvyšují riziko úrazu elektrickým proudem!

## Žehlení/tvarování vlasů

- > Před použitím žehličky vlasy úplně vysušte.
- > Vlasy by měly být čisté a zbavené prostředků pro styling vlasů. Výjimku představují speciální prostředky, které pomáhají narovnávat vlasů.
- > Vlasy rozčesejte řídkým hřebenem.
- > Odjistěte pojistku žehličky vlasů [5] posunutím spínače směrem ven.
- > Posuňte vypínač doleva do polohy „ON“.
- > Po cca 60 sekundách je žehlička na vlasy připravená k použití.
- > Vlasy rozdělujte na jednotlivé prameny široké cca 3 až 4 cm. Pramen držte natažený a u kořínků ho vložte mezi ohřevné destičky [1].
- > Žehličku vedte pomalu a rovnoměrně od kořínků ke konečkům vlasů. Nenechávejte žehličku na jednom místě déle než dvě sekundy. Tak docílíte lepšího výsledku, aniž by byl vlas příliš namáhán, resp. poškozen.
- > Konečky vlasů můžete vytvarovat tím, že žehličku natočíte ven nebo dovnitř, než ji přes konečky stáhnete.

### Upozornění

Žehlička na vlasy se z bezpečnostních důvodů automaticky vypne po 30 minutách.

### Po použití

- > Posuňte vypínač doprava do polohy „OFF“.
- > Žehličku položte na nehořlavý podklad.
- > Po každém použití vytáhněte síťovou zástrčku ze síťové zásuvky.
- > Nechte spotřebič vychladnout.
- > Síťový kabel [8] nenavíjejte na spotřebič!
- > Spotřebič uložte na suchém místě mimo dosah dětí.
- > Spotřebič lze zavěsit za závěsné oko [7] na háček.

## 6. ČIŠTĚNÍ A ÚDRŽBA SPOTŘEBIČE

### Varování

- Před čištěním vždy vytáhněte zástrčku ze zásuvky. Nebezpečí úrazu elektrickým proudem!
- Dbejte na to, aby se do vnitřní části přístroje nedostala voda. Nebezpečí úrazu elektrickým proudem!
- Přístroj nečistěte lehce zápalnými kapalinami! Nebezpečí vzniku požáru!

### Upozornění

- Přístroj nepotřebuje žádnou údržbu.
- Chraňte přístroj před prachem, nečistotami a vlhkostí.
- Přístroj neumývejte v myčce na nádobí!
- K čištění nepoužívejte žádné ostré, špičaté nástroje, abrazivní, žíravé čisticí prostředky nebo tvrdé kartáče!
- Kryt žehličky na vlasy a topné destičky můžete čistit jemnou utěrkou navlhčenou teplou vodou.

## 7. TECHNICKÉ ÚDAJE

Hmotnost	cca 272 g
Zdroj napětí	100-240 V~, 50-60 Hz
Příkon	32 W
Teplotní rozsah	cca 210 °C
Třída ochrany	II
Podmínky prostředí	schváleno pouze pro použití uvnitř
Přípustný teplotní rozsah	-10 až +40 °C

Technické změny vyhrazeny.

### **Spotřebič má označení CE a splňuje následující směrnice EU:**

- 2006/95/EC směrnice o bezpečnosti elektrických zařízení nízkého napětí,
- 2004/108/EC směrnice o elektromagnetické kompatibilitě.

## 8. LIKVIDACE

V zájmu ochrany životního prostředí nelze přístroj po ukončení jeho životnosti likvidovat spolu s domácím odpadem. Likvidace se musí provést prostřednictvím příslušných sběrných míst ve vaší zemi. Přístroj zlikvidujte podle směrnice o odpadních elektrických a elektronických zařízeních (OEEZ). Pokud máte otázky, obraťte se na příslušný komunální úřad, který má likvidaci na starost.



## 9. GARANTIE

Více informací o záruce a záručních podmínkách naleznete v příloženém záručním listu.





**Pozorne si prečítajte tento návod na použitie. Starostlivo si prečítajte výstražné a bezpečnostné upozornenia. Tento návod na použitie si ponechajte na neskoršie použitie. Návod na použitie sprístupnite iným používateľom. Pri postúpení prístroja odovzdajte aj návod na použitie.**

## Obsah balenia

Skontrolujte, či dodávka nemá poškodený vonkajší kartónový obal a či je obsah kompletný. Pred použitím sa musíte uistiť, že prístroj a príslušenstvo nevykazujú žiadne viditeľné poškodenia a že je odstránený všetok obalový materiál. V prípade pochybností ho nepoužívajte a obráťte sa na svojho predajcu alebo na uvedenú adresu zákazníckeho servisu.

1x žehlička na vlasy HS 15

1x tento návod na použitie

## Obsah








1. Vysvetlenie symbolov.....	10	6. Čistenie a starostlivosť o prístroj .....	13
2. Účel použitia.....	11	7. Technické údaje.....	14
3. Popis prístroja.....	11	8. Likvidácia.....	14
4. Bezpečnostné upozornenia.....	11	9. Záruka a servis .....	14
5. Obsluha .....	12		








## **VÝSTRAHA**

- Prístroj je určený iba na použitie v domácom/súkromnom prostredí, nie na komerčné použitie.
- Tento prístroj môžu používať deti vo veku od 8 rokov ako aj osoby s obmedzenými fyzickými, zmyslovými alebo duševnými schopnosťami alebo s nedostatočnými skúsenosťami alebo vedomosťami, ak sú pod dohľadom alebo ak boli poučené o bezpečnom používaní prístroja a ak rozumejú nebezpečenstvám, ktoré z používania vyplývajú.
- Deti sa nesmú hrať s prístrojom.
- Čistenie a používateľskú údržbu nesmú vykonávať deti bez dozoru.
- V prípade, že sa poškodí elektrické prírodné vedenie tohto prístroja, musí sa toto vedenie odstrániť.
- Ak sa prístroj používa v kúpeľni, vyťahnite ho po jeho použití zo zásuvky, pretože blízkosť vody predstavuje nebezpečenstvo, a to aj vtedy, keď je prístroj vypnutý.
- Ako dodatočnú ochranu odporúčame nainštalovať do elektrického rozvodu vašej kúpeľne vypínacie ochranné zariadenie s menovitým vypínacím prúdom nie vyšším ako 30 mA. Informácie k tomu dostanete od vášho lokálneho predajcu elektrického príslušenstva.
- Nikdy nepoužívajte prístroj v blízkosti vane, umývadla, sprchy alebo iných nádob obsahujúcich vodu alebo inú kvapalinu – nebezpečenstvo zásahu elektrickým prúdom.

## 1. VYSVETLENIE SYMBOLOV

Na prístroji, v návode na použitie, na obale a na typovom štítku prístroja sa používajú nasledovné symboly:

	<b>Výstraha</b>	Prístroj sa nesmie používať v blízkosti vody alebo vo vode (napr. umývadlo, sprcha, vaňa) – nebezpečenstvo zásahu elektrickým prúdom!
	<b>Výstraha</b>	Výstražné upozornenie poukazujúce na nebezpečenstvo zranenia alebo ohrozenia vášho zdravia
	<b>POZOR</b>	Bezpečnostné upozornenie na možné škody na prístroji/príslušenstve
	<b>Upozornenie</b>	Upozornenie na dôležité informácie
	Трієта обгипагы II	
	Oddel'te obalové komponenty a zlikvidujte ich v súlade s komunálnymi predpismi.	
	Štítok pre označenie obalového materiálu. A = skratka materiálu, B = číslo materiálu: 1 - 7 = plast, 20 - 22 = papier a lepenka	

	Oddeľte výrobok a obalové komponenty a zlikvidujte ich v súlade s komunálnymi predpismi.
	Prístroj zlikvidujte v súlade so smernicou ES o odpadoch z elektrických a elektronických zariadení WEEE (Waste Electrical and Electronic Equipment)
	Prečítajte si návod na použitie
	<b>Značka CE</b> Tento výrobok spĺňa požiadavky platných európskych a národných noriem.
	United Kingdom Conformity Assessed Mark
	Výrobca
	Symbol importéra

## 2. ÚČEL POUŽITIA

Žehlička na vlasy sa smie používať výlučne na žehlenie a úpravu vlasov pre vlastné použitie v domácnosti!

### **Výstraha**

Prístroj používajte výlučne:

- na vonkajšie použitie,
- na účel, pre ktorý bol vyvinutý, a spôsobom uvedeným v tomto návode na použitie.

Každé neodborné použitie môže byť nebezpečné!

## 3. POPIS PRÍSTROJA

<b>1</b> Vyhrievacie platničky s povrchovou úpravou s keramikou	<b>5</b> Blokovanie
<b>2</b> Prevádzková kontrolka	<b>6</b> 360° otočný kĺb
<b>3</b> Zapínač/vypínač	<b>7</b> Ochrana proti zalomeniu so závesným okom
<b>4</b> Podstavec	<b>8</b> Sieťový kábel

## 4. BEZPEČNOSTNÉ UPOZORNENIA



### **Nebezpečenstvo**

Aby sa predišlo poškodeniu zdravia, nutne odporúčame vyhnúť sa používaniu prístroja v nasledovných prípadoch:

- Nikdy neponárajte prístroj do vody alebo iných kvapalín! Nebezpečenstvo zásahu elektrickým prúdom!

- Ak prístroj aj napriek všetkým bezpečnostným opatreniam spadne do vody, okamžite vytiahnite zástrčku zo zásuvky! Nesiahajte do vody! Nebezpečenstvo zásahu elektrickým prúdom!
- Pred opätovným použitím nechajte prístroj skontrolovať autorizovaným servisom! Nebezpečenstvo ohrozenia života v dôsledku zásahu elektrickým prúdom!
- Ak prístroj spadol alebo ak sa iným spôsobom poškodil, nesmiete takýto prístroj používať. Nebezpečenstvo zásahu elektrickým prúdom a poranenia!
- Pri viditeľnom poškodení prístroja, napájacieho kábla/zástrčky alebo príslušenstva. V prípade pochybností ho nepoužívajte a obráťte sa na svojho predajcu alebo na uvedenú adresu zákazníckeho servisu. Nebezpečenstvo zásahu elektrickým prúdom!
- Obalový materiál držte mimo dosahu detí – nebezpečenstvo udusenía!
- V kúpeľni nepoužívajte žiadne predlžovacie káble, aby bola v núdzovom prípade sieťová zástrčka rýchlo dostupná.

## Výstraha

### **Aby sa predišlo poškodeniu zdravia, dodržiavajte tieto body:**

- Dbajte nato, aby sa v blízkosti prístroja nenachádzali žiadne ľahko vznietiteľné kvapaliny. Nebezpečenstvo požiaru!
- Prístroj pokladajte len na nehorľavú podložku – nebezpečenstvo požiaru!
- Prístroj nezakrývajte – nebezpečenstvo požiaru!
- Prístroj nepoužívajte na umelé vlasy – nebezpečenstvo požiaru!

## Upozornenia

- Pred použitím prístroja odstráňte všetky obalové materiály.
- Prístroj napojte na zásuvku s napätím uvedeným na typovom štítku.
- Sieťový kábel vyťahujte zo zásuvky iba za sieťovú zástrčku.
- Nepoužívajte žiadne prídavné časti, ktoré výrobca neodporúča, resp. neponúka ako príslušenstvo.
- Prístroj nesmiete v žiadnom prípade rozoberať alebo vykonávať opravy, pretože inak nie je zaručená bezchybná funkčnosť prístroja. Pri nedodržaní zaniká záruka.
- V prípade poruchy alebo poškodenia nechajte prístroj opraviť kvalifikovaným servisom.
- Nikdy nenechávajte prístroj počas používania bez dozoru.
- Prístroj nepoužívajte vo voľnom priestranstve.
- Ak prístroj poskytnete tretím osobám, musíte vždy dodať aj tento návod na použitie.

## 5. OBSLUHA

### Výstraha

- Postavte sa na suchý, elektricky nevodivý podklad. Nebezpečenstvo zásahu elektrickým prúdom!
- Presvedčte sa, že sú vaše ruky suché! Nebezpečenstvo zásahu elektrickým prúdom!
- Vaše vlasy musia byť suché! Nebezpečenstvo zásahu elektrickým prúdom!
- Prístroj sa môže zohriať na veľmi vysokú teplotu v závislosti od nastavenia teploty a doby používania. V horúcom stave ho uchopte vždy iba za rukoväť – nebezpečenstvo požiaru!
- Nedotýkajte sa vyhrievacích platničiek [1]. Nebezpečenstvo popálenia!
- Medzi vyhrievacie platničky [1] neupínajte žiadne predmety.
- Okamžite vypnite prístroj, ak je pokazený alebo ak sa vyskytujú poruchy.

## **Pozor**

- Omotaný sieťový kábel [8] rozmotajte.
- Sieťový kábel [8] neťahajte, neskrúcajte a nelámate, resp. neťahajte alebo neukladajte ho cez/na ostré, špicaté predmety alebo horúce povrchy.
- Sieťový kábel [8] nepřicvikujte napr. do zásuviek alebo dverí. Poškodené alebo zamotané sieťové káble zvyšujú riziko zásahu elektr. prúdom!

## **Žehlenie/tvarovanie vlasov**

- > Pred použitím žehličky na vlasy si úplne vysušte vlasy.
- > Vlasy by mali byť čisté a bez produktov na úpravu vlasov. Výnimkou sú špeciálne produkty, ktoré podporujú žehlenie vlasov.
- > Učesťte si vlasy pomocou riedko ozubeného hrebeňa, aby sa rozmotali.
- > Žehličku na vlasy odblokujte pomocou blokovania [5] posúvaním smerom von.
- > Posuňte spínač zapnutia/vypnutia doľava do polohy „ON“.
- > Asi po 60 sekundách je žehlička na vlasy pripravená na použitie.
- > Rozdeľte vlasy do jednotlivých prameňov so šírkou približne 3 až 4 cm. Napnite prameň a vložte vlasy do vyhrievacích platničiek [1].
- > Pomaly a rovnomerne posúvajte žehličku od prameňa vlasov až ku končekom vlasov. Žehličku nenechávajte na jednom mieste viac ako dve sekundy. Takto dosiahnete najlepšie výsledky bez toho, aby ste vlasy príliš namáhali resp. poškodili.
- > Končeky vlasov môžete vytvarovať tak, že žehličku otočíte buď smerom von alebo dnu, predtým ako ju vytiahnete von cez končeky vlasov.

## **Upozornenie**

Pre vašu bezpečnosť sa žehlička na vlasy vypne automaticky po 30 minútach.

## **Po použití**

- > Posuňte spínač zapnutia/vypnutia doprava do polohy „OFF“.
- > Žehličku na vlasy položte na nehorľavú podložku.
- > Po každom použití vyťahnite zástrčku zo zásuvky.
- > Nechajte prístroj vychladnúť.
- > Sieťový kábel [8] neomotávajte okolo prístroja!
- > Prístroj uchovajte na suchom mieste nedostupnom pre deti.
- > Prístroj je možné zavesiť cez závesné oko [7] na hák.

## **6. ČISTENIE A STAROSTLIVOSŤ O PRÍSTROJ**

### **Výstraha**

- Pred čistením vždy odpojte sieťovú zástrčku zo zásuvky. Nebezpečenstvo zásahu elektrickým prúdom!
- Dbajte na to, aby sa dovnútra prístroja nedostala žiadna voda! Nebezpečenstvo zásahu elektrickým prúdom!
- Prístroj nečistite pomocou ľahko horľavých kvapalín! Nebezpečenstvo požiaru!

### **Upozornenie**

- Váš prístroj nevyžaduje údržbu.
- Prístroj chráňte pred prachom, nečistotami a vlhkosťou.
- Prístroj neumývajte v umývačke riadu!

- Nepoužívajte žiadne ostré, špicaté, abrazívne, žieravé čistiace prostriedky alebo tvrdé kefy!
- Kryt žehličky na vlasy a vyhrievacie platničky je možné vyčistiť pomocou mäkkej utierky navlhčenej v teplej vode.

## 7. TECHNICKÉ ÚDAJE

Hmotnosť	približne 272 g
Napájací zdroj	100 – 240 V~, 50 – 60 Hz
Príkion	32 W
Rozsah teplôt	približne 210 °C
Trieda ochrany	II
Podmienky prostredia	Povolené len pre vnútorné priestory
Prípustný rozsah teplôt	-10 až +40 °C

Technické zmeny vyhradené.

**Prístroj je označený označením CE a zodpovedá nasledujúcim smerniciam EÚ:**

- 2006/95/ES o nízkom napätí
- 2004/108/ES o elektromagnetickej kompatibilite

## 8. LIKVIDÁCIA

V záujme ochrany životného prostredia sa prístroj po skončení svojej životnosti nesmie likvidovať s komunálnym odpadom. Likvidácia sa môže vykonať prostredníctvom príslušných zberných miest vo vašej krajine. Prístroj zlikvidujte v súlade so smernicou ES o odpadoch z elektrických a elektronických zariadení – WEEE (Waste Electrical and Electronic Equipment). V prípade otázok sa obráťte na miestny úrad zodpovedný za likvidáciu.



## 9. ZÁRUKA A SERVIS

Bližšie informácie o záruke a záručných podmienkach nájdete v priloženom záručnom liste.



