




BZ3-1P

Bezdrátový zvonek

se světelnou indikací
a průchozí zásuvkou

EU PROHLÁŠENÍ O SHODĚ

Tímto ELEKTROBOCK CZ s.r.o. prohlašuje, že typ rádiového zařízení BZ3-1P je v souladu se směrnicí 2014/53/EU. Úplné znění EU prohlášení o shodě je k dispozici na této internetové adrese: www.elbock.cz



Naučí se až 8 rozdílných kódů,
zvonek je možné ovládat až
8-mi různými vysílači.



BEZDRÁTOVÝ DOMOVNÍ ZVONEK

se světelnou i zvukovou indikací, průchozí zásuvkou a unikátním systémem **SAMOUČENÍ AŽ 8-MI KÓDŮ**.

BZ3-1P

UVEDENÍ DO PROVOZU

- 1, Zapojte přijímač do el. sítě 230V/ 50Hz.
- 2, Do vysílače vložte baterii (viz obr.2,3,4).
- 3, Po stisknutí tl. vysílače zazní trojhlasý GONG s příjemným dozníváním a dioda na přijímači bliká cca 20s.

Pokud zvonek nezvoní, je nutné provést naučení kódu - viz níže.

NAUČENÍ KÓDU

- a, Krátce (na 1,5s) stiskněte **funkční tlačítko** přijímače (viz obr.1). Dioda se rozbliká (1/1s) a přijímač je připraven k naučení kódu.
- b, Stiskněte tlačítko vysílače.
- c, Přijímač vydá zvukový signál a dioda přestane blikat (zhasne). Tím je do přijímače uložen kód příslušného vysílače a zvonek je připraven k použití.
- d, Pro naučení dalších kódů, postupujeme stejným způsobem (opakujeme a, až c.).

Pozn.: je možné naučit až 8 kódů, další vyšší kód automaticky přepisuje první kód!

! Pokud se do 1 minuty nepodaří vyslat kód pro naučení (stisknutím tl. vysílače) je nutné opakovat postup a, až c.,.

RESET (vymazání paměti):

Stiskněte funkční tlačítko (viz obr.1) na dobu 4s. Vymazání paměti je indikováno rozsvícením diody (prázdná paměť, je indikována diodou na přijímači, která jednou za 4s krátce blikne).

Možnost dokoupit náhradní tlačítko (NT-BCD, WS113), přijímač (BZ8-NP), opakováč signálu (WS230) nebo ochranný kryt tlačítka proti dešti (KTB).

V případě záručního i pozáručního servisu, zašlete kompletní soupravu na adresu výrobce.



Obr. 1

Funkční tlačítko
(na zadní straně přijímače)



Obr. 2 Otvírání



Obr. 3 Polarita baterie



Obr. 4 Zavírání



Pro zvýšení ochrany tlačítka proti dešti doporučujeme použít ochranný kryt KBT.




DOSAĦ

DosaĦ soupravy mŧe bŧt na volnĕ ploŧe aĶ 120m.

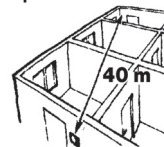
V zástavbĕ se vŧak sniĶuje vlivem elektromagnetickĕho ruŧenĭ.

Přijĭmač ani vysĭlač neumĭŧtĕjte v blĭzkosti silovŧch vodičŧ a velkŧch kovovŧch prĕdmetŧ.

v cihlovĕm domĕ



v panelovĕm domĕ



TECHNICKÉ PARAMETRY

Přijĭmač	
Napĕjĕnĭ	230 V/ 50 Hz
Spotřeba	< 1.5 VA
DosaĦ	do 120 m (na volnĕ ploŧe)
Čitlivost	< -90 dBm
Stupeň krytĭ	IP20
Pracovní teplota	0°C aĶ +50°C

Vysĭlač	
Napĕjĕnĭ	12 V alkal. L1028 23A (je součĕstĭ)
Vĭ výkon	< 10 mW
Frekvence	433.92 MHz
Stupeň krytĭ	IP65
Ķivotnost baterie	cca 1,5 roku
Pracovní teplota	-20°C aĶ +50°C

Vŧyrobce: ELEKTROBOCK CZ s.r.o.
Blanenskĕ 1763
664 34 Kuřĭm
tel.: + 420 541 230 216
Technickĕ podpora (do 14h)
mobil: +420 724 001 633
+420 725 027 685
www.elbock.cz



Na vŧyrobek je zĕruka 2 roky

Datum prodeje a razĭtko prodejny: