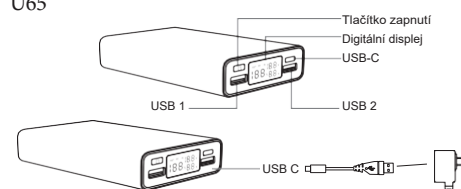
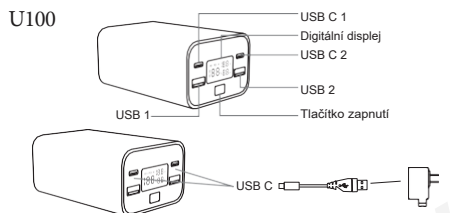


VLASTNOSTI
U65



U100



Nabíjení power banky
Připojte nabíjecí kabel USB k adaptéru střídavého proudu (není součástí dodávky). LED dioda na powerbance bude blikat a indikovat stav nabíjení. Po úplném nabíjení powerbanky ji odpojte od adaptéru střídavého proudu.

POZNÁMKA:

1. Doba nabíjení se může lišit v závislosti na nabíjecím adaptéru.
2. Nedoporučuje se nabíjet powerbanku přes port počítače.
3. K nabíjení této powerbanky se doporučuje použít síťový adaptér s výstupem 2 A nebo více.

Nabíjení zařízení

Nabíjejte svá zařízení pomocí dvou portů USB.

Digitální displej:

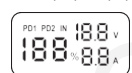
Po připojení mobilního napájecího zdroje PD k elektrickým zařízením, jako jsou mobilní telefony nebo počítače, pomocí vyhrazeného napájecího kabelu se automaticky zapne, digitální displej se rozsvítí a zobrazí aktuální výkon. Když mobilní napájecí zdroj přejde do normálního pracovního stavu vybíjení, zobrazí se aktuální parametry výstupního proudu a napětí. Pokud vstoupíte do režimu PD, rozsvítí se zelená kontrolka PD. Současně se zobrazí aktuální doba vybíjení a rozsvítí se červená kontrolka času. Pokud je zátěž

CS

zařízení je v rychlém plném stavu a nabíjecí proud je pouze asi 500 mA, přejde do režimu proudového nabíjení.

Funkce tlačítka:

- Krátkým kliknutím zobrazíte aktuální procento nabití baterie.
- Při použití s jedním portem se aktuální stav nabití baterie zobrazuje přímo bez stisknutí tlačítka.
- Pokud používáte dva porty, aktuální stav displeje zobrazí proud a napětí prvního připojeného portu; pokud chcete zkontrolovat proud a napětí dalšího portu, krátce stiskněte tlačítko; pokud je jeden z portů odpojen, zobrazí se přímo proud a napětí zbývajících portů.
- Pokud je USB-A připojen k zátěži pro zobrazení aktuálního proudu a napětí, pokud je USB-A odpojen, okamžitě připojte jiný port USB-A. Vidíte, že zobrazený proud je "0", protože v tomto okamžiku je to rozptylování proudu a napětí předchozího portu USB-A. Po 15 sekundách čekání se přepne na zobrazení aktuálního stavu proudu a napětí portu USB-A, nebo stiskněte tlačítko pro přímé přepnutí.



Varování

Výrobek uchovávejte mimo dosah extrémního tepla a chladu, stejně jako mimo dosah jakýchkoli zranitelných předmětů nebo vlhkosti, také se vyvarujte pádu, úderu nebo házení výrobku.

Externí baterii alespoň jednou za tři měsíce plně nabijte, abyste zabránili zkrácení její životnosti.

Distributor
Sunnysoft s.r.o.
Kovarská 2390/1A,
190 00 Praha 9-Libeň
www.sunnysoft.cz

CS