

Upozornění

- ♦ Zařízení umístějte mimo dosah vody, ohně, vlhkosti nebo horka.
- ♦ Neupusťte zařízení na zem a zabraňte nárazům.
- ♦ Zařízení se nepokoušejte demontovat, upravovat nebo opravovat. Riskujete zásah elektrickým proudem a ztrátu záruky. Potřebujete-li servis, kontaktujte nás.
- ♦ Před čištěním odpojte zařízení z napájení. K čištění nepoužívejte tekuté prostředky.
- ♦ Použijte napájecí kabel a napájecí adaptér dodaný spolu se zařízením.
- ♦ Pro zajištění nejlepšího výkonu by připojená zařízení neměla přesáhnout společný proud 8 A pro model UH720 (5 A pro model UH700).
- ♦ Společnost TP-LINK nenese odpovědnost za případné poškození disku nebo dat na pevném disku způsobené nesprávným použitím.

AUTORSKÁ PRÁVA A OCHRANNÉ ZNÁMKY

- ♦ Specifikace mohou být změněny bez upozornění. TP-LINK je registrovaná ochranná známka společnosti TP-LINK TECHNOLOGIES CO., LTD. Ostatní značky a názvy produktů jsou registrovanými ochrannými známkami svých příslušných vlastníků.
 - ♦ Žádná část specifikací nesmí být reprodukována v jakékoli formě či jakýmkoli způsobem ani použita pro vytvoření jakýchkoli odvozenin jako jsou překlady, převody nebo adaptace, bez svolení společnosti TP-LINK TECHNOLOGIES CO., LTD.
- Copyright © 2015 TP-LINK TECHNOLOGIES CO.,LTD. Všechna práva vyhrazena.
<http://www.tp-link.com>

FCC & CE

PROHLÁŠENÍ FCC

FC Toto zařízení je v souladu s částí 15 pravidel FCC. Provoz zařízení podléhá následujícím dvěma podmínkám:

- 1) Toto zařízení nesmí způsobovat škodlivé rušení.
- 2) Toto zařízení musí přijmout jakékoli přichozí rušení, včetně rušení, které může způsobit nežádoucí činnost.

Veškeré změny nebo úpravy, které nejsou výslovně schváleny stranou odpovědnou za shodu, mohou vést ke ztrátě oprávnění uživatele k provozování zařízení.

Výstraha s označením CE

CE Toto je výrobek třídy B. V domácím prostředí může tento výrobek způsobovat rádiové rušení. V takovém případě může být uživatel nucen přijmout odpovídající opatření.

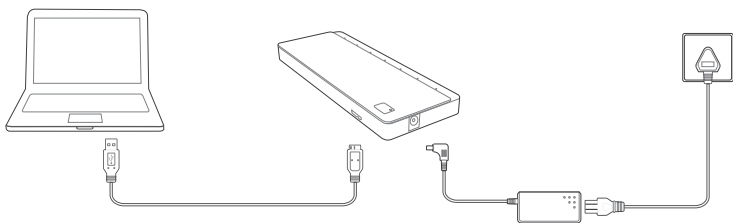


Kontaktní údaje
Máte-li jakékoli otázky týkající se tohoto produktu,
obratte se na naši technickou podporu:
<http://cz.tp-link.com/support/contact/>

Více informací najdete na webové
stránce:
www.tp-link.com

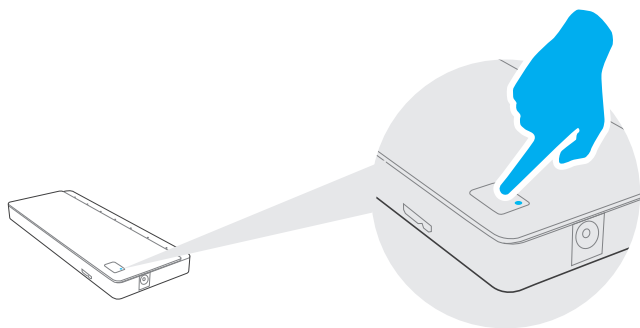
Připojení hardwaru

- 1 Zařízení připojte následovně:



Tipy pro používání: Rozbočovač TP-LINK USB 3.0 hub je zařízení typu plug-and-play a nevyžaduje žádné ovladače pro systémy Windows, Mac OS X a Linux.

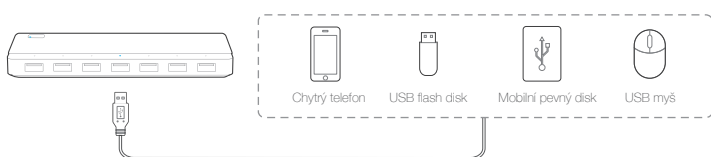
- 2 Stiskněte tlačítko napájení a rozsvítí se LED kontrolka napájení, což znamená, že rozbočovač je připraven k použití.



Používání rozbočovače

Další USB porty

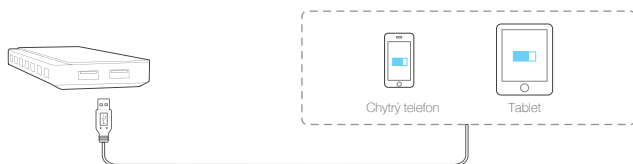
Tento rozbočovač rozšiřuje váš počítač o dalších 7 portů USB 3.0 pro velmi rychlé připojení USB 3.0.



- Tipy pro používání:**
1. Porty USB 3.0 jsou kompatibilní se standardy USB 2.0 a USB 1.1.
 2. Porty USB 3.0 mohou přenášet data rychlostí až 5 GBit/s, skutečná rychlost je však omezena USB přenosovou rychlostí připojených zařízení.
 3. Výkon 2,4GHz bezdrátového zařízení (bezdrátová klávesnice, myš atd.) může být ovlivněn, pokud je příliš blízko k zařízením USB 3.0.

Nabíjení (pouze model UH720)

Tento rozbočovač má 2 nabíjecí porty s maximálním proudem 2,4 A pro rychlé nabíjení všech typů mobilních zařízení, jako jsou zařízení se systémy Android, Apple a Windows.



- Tipy pro používání:**
1. Pokud má vaše zařízení proud nižší než 2,4 A, nabíjecí port automaticky upraví proud dodávaný do zařízení, aby se zabránilo poškození.
 2. Nabíjecí porty jsou určeny pouze k nabíjení mobilních zařízení bez možnosti přenosu dat.