

SONOFF

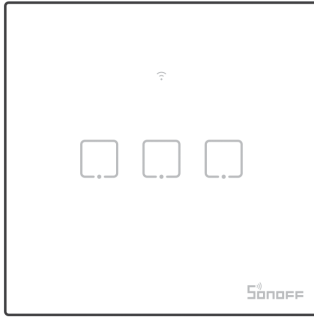


Návod k obsluze V 1.0

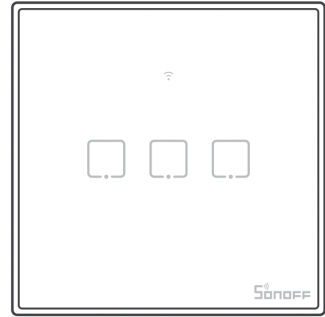
Dotykový spínač světla Sonoff (3kanálový)

T0 EU TX, T1 EU TX, T2 EU TX

Parametry



T0 T1

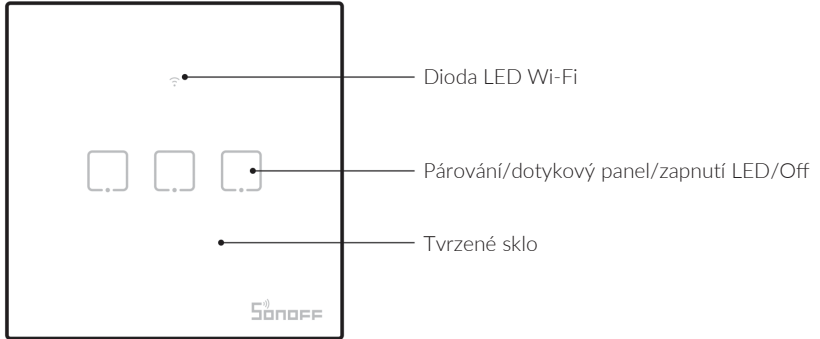


T2 T3

Max. příkon	T0/T1/T2/T3(EU1C): AC100-240V 50/60Hz 2A T0/T1/T2/T3(EU2C): AC100-240V 50/60Hz 4A T0/T1/T2/T3(EU3C): AC100-240V 50/60Hz 3A
Max. výkon	T0/T1/T2/T3(EU1C): AC100-240V 50/60Hz 2A T0/T1/T2/T3(EU2C): AC100-240V 50/60Hz 2A/Gang 4A/Total T0/T1/T2/T3(EU3C): AC100-240V 50/60Hz 1A/Gang 3A/Total
LED	T0/T1/T2/T3(EU1C/EU2C): 150W/110V (každý kanál) 300W/220V (každý kanál) T0/T1/T2/T3(EU3C): 60W/110V (každý kanál), 100W/220V (každý kanál)
Standardní Wi-Fi	IEEE 802.11 b/g/n 2.4 GHz
RF	433.92MHz
Operační systém	Android 4.1, iOS 9.0 Inebo později
Materiál	PC V0 + hartowane szkło
Rozměry	86x86x35mm

⚠ T0(EU1C/EU2C/EU3C) nepodporuje dálkové ovládání 433,92 MHz.

Popis zařízení



Možnosti zařízení

Bezdrátové ovládání

Zařízení umožňuje vypnout světlo nebo ventilátor z libovolného místa v domě. Můžete také nastavit časový plán, kdy se má zařízení zapnout nebo vypnout.



Řízení aplikace



Harmonogram



Hlasové ovládání



Sdílení



Není třeba
ústředí



Pilot RF



Dotykové ovládání



Zvýraznění
LED



Inteligentní scény

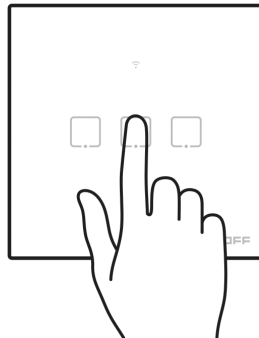


Kontrola
LAN

Obnovení továrního nastavení

Podržení libovolného spárovaného tlačítka po dobu přibližně 5 sekund, dokud nezačne blikat kontrolka Wi-Fi, a jeho uvolněním obnovíte tovární nastavení zařízení. Zařízení přejde do režimu rychlého párování (dotyk).

- ⚠ Pokud chcete přepínač používat v jiné síti Wi-Fi, obnovte nejprve jeho tovární nastavení.



Párování dálkového ovládacího zařízení RF

Vypínač podporuje dálkové ovládání s frekvencí 433,92 MHz pro ovládání zapnutí/vypnutí. Každý kanál lze naprogramovat samostatně.

Způsob párování:

Podržte stisknuté tlačítko, které chcete spárovat, dokud neuslyšíte zvukové upozornění. Poté stiskněte příslušné tlačítko na dálkovém ovladači RF a znovu uslyšíte zvukové upozornění, které znamená, že párování proběhlo úspěšně. Touto metodou lze spárovat libovolné tlačítko.

Vyčištění paměti:

Podržte stisknuté tlačítko, které chcete vymazat, dokud neuslyšíte dvě zvuková upozornění. Poté stiskněte příslušné tlačítko na dálkovém ovladači a znovu uslyšíte zvukové upozornění, které znamená úspěšné vymazání paměti. Tímto způsobem lze vymazat libovolné tlačítko.

Běžné problémy

Otázka: Proč je mé zařízení stále "Offline"?

Odpověď: Připojení nově přidaného zařízení k nové síti trvá 1-2 minuty. Pokud je však zařízení offline příliš dlouho, zkontrolujte, v čem je problém, pohledem na kontrolku LED:

1. Modrá kontrolka Wi-Fi bliká jednou za sekundu, což znamená, že se přepínač nepřipojil k síti Wi-Fi:

(1) Možná jste zadali špatné heslo Wi-Fi.

(2) Zařízení může být příliš daleko od směrovače. Přiblížte je k sobě, a pokud stále nedochází k připojení, zapněte zařízení znovu.

(3) 5G Wi-Fi není podporována a podporována je pouze 2,4GHz bezdrátová síť.

(4) Filtrování adres MAC může být otevřené. Mělo by být zavřené.

2. Pokud modrá kontrolka LED blikne dvakrát za sekundu, znamená to, že se zařízení připojilo k síti Wi-Fi, ale nemůže se připojit k serveru.


Zkontrolujte, zda je síť stabilní. Pokud kontrolka bliká často dvakrát, znamená to, že problém není v zařízení, ale v síťovém připojení. Pokud by však síť měla fungovat normálně, restartujte zařízení.


Naskenujte QR kód a přečtěte si pokyny pro ovládání zařízení hlasem pomocí Amazon Echo nebo Google Home.



Zeskanuj kod QR lub odwiedź oficjalną stronę (<https://www.sonoff.tech/usermanuals>) by przeczytać szczegółową instrukcję.

Ochrana životního prostředí

 Elektronický odpad označený v souladu se směrnicí Evropské unie se nesmí ukládat společně s ostatním komunálním odpadem. Musí být sbírán odděleně a recyklován na určených sběrných místech. Tím, že zajistíte jeho správnou likvidaci, předejdete možným negativním důsledkům pro životní prostředí a lidské zdraví. Systém sběru je v souladu s místními předpisy o ochraně životního prostředí pro likvidaci odpadu. Podrobné informace k tomuto tématu získáte na obecním úřadě, ve zpracovatelském závodě nebo v obchodě, kde byl výrobek zakoupen.

 Výrobek splňuje požadavky tzv. směrnic nového přístupu Evropské unie (EU) v otázkách bezpečnosti používání, ochrany zdraví a ochrany životního prostředí, které specifikují nebezpečí, jež je třeba zjistit a odstranit.

Tento dokument je překladem původní uživatelské příručky vytvořené výrobcem.

**SONOFF**

Shenzhen Sonoff Technologies Co., Ltd.

1001, BLDG8, Lianhua Industrial Park, shenzhen, GD, China
ZIP code: 518000 Website: sonoff.tech

MADE IN CHINA

