



Laifen Swift

Uživatelský manuál

Vážený zákazníku,

Děkujeme vám za zakoupení našeho produktu. Před prvním použitím si prosím pečlivě přečtete následující pokyny a uschovejte si tento návod k použití pro budoucí použití. Zvláštní pozornost věnujte bezpečnostním pokynům. Pokud máte k přístroji jakékoli dotazy nebo připomínky, obraťte se na zákaznickou linku.

Záruka a technická podpora

Potřebujete-li pomoci vyřešit problémy s používáním výrobku, využít další služby apod., spojte se s námi prostřednictvím webové stránky <https://www.neoxgroup.cz/kontakty/>

Záruční lhůta 2 roky od data nákupu.

NEOX GROUP s. r. o., V Slavětíně 2632/23, Praha 9 - Horní Počernice 193 00, Česká republika



NEOX GROUP s. r. o. www.neoxgroup.cz

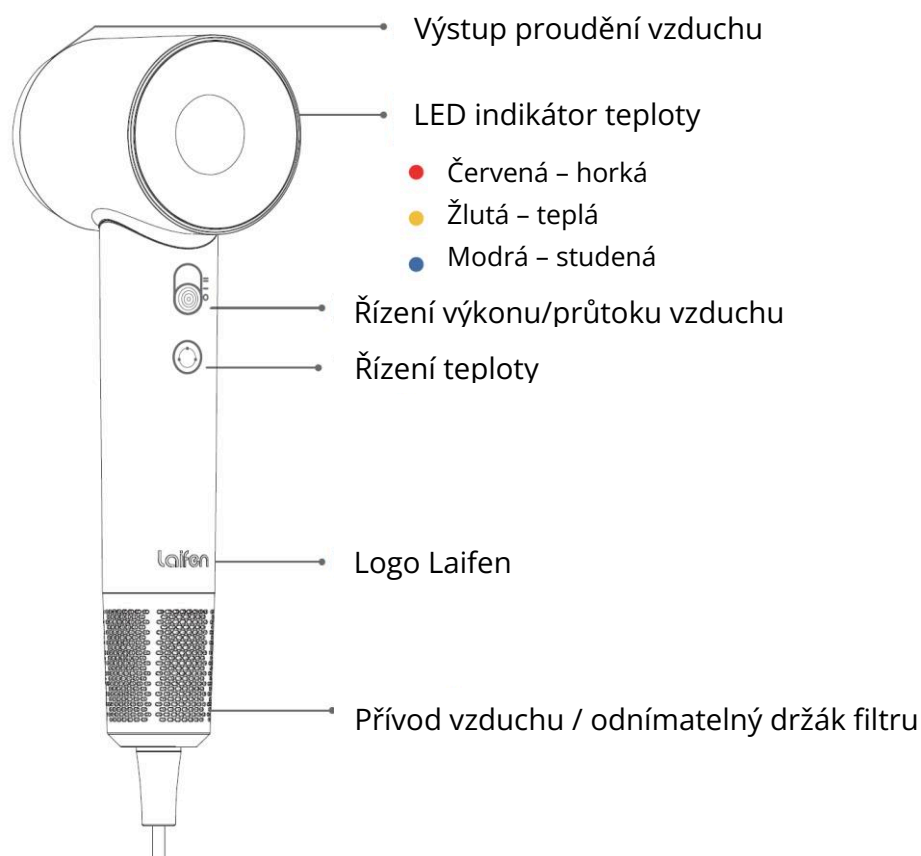
Důležité bezpečnostní pokyny. Před použitím tohoto spotřebiče si přečtěte všechny pokyny a varovná označení v návodu k použití a na spotřebiči.

Varování

- Fén, filtr a příslušenství obsahují magnety, nepřibližujte se k implantovaným lékařským přístrojům, jako jsou kardiostimulátory a defibrilátory, protože mohou být ovlivněny silným magnetickým polem.
- Nepoužívejte fén na děti.
- Nedovolte dětem používat fén bez dozoru dospělých.
- Nepoužívejte fén k jiným účelům než k vysoušení vlasů.
- Nepoužívejte fén v blízkosti hořlavých a výbušných materiálů.
- Nepoužívejte fén ani se nedotýkejte zástrčky mokřýma rukama.
- Neponořujte fén do žádné kapaliny.
- Nepoužívejte fén v prostředí s vysokou vlhkostí nebo teplotou.
- Nepoužívejte fén v blízkosti van, sprch, bazénů nebo jiných nádob obsahujících vodu.
- Pokud v koupelně používáte fén, odpojte jej po použití ze zásuvky. Doporučujeme také nainstalovat do elektrického obvodu napájejícího koupelnu proudový chránič (RCD)/GFCI se zbytkovým provozním proudem nepřesahujícím 30 mA.
- Fén Laifen má ochranu proti přehřátí. pokud se přístroj přehřeje, automaticky se vypne.
- Odpojte přístroj ze zásuvky a nechte jej vychladnout.
- Nezakrývejte přívod vzduchu, mohlo by dojít k přehřátí a nebezpečí požáru.
- Výstup vzduchu a příslušenství jsou během používání horké, nedotýkejte se jich, dokud nevychladnou.
- Nepoužívejte fén, pokud je zástrčka nebo kabel poškozený.
- Neobtáčejte drát kolem fénu.
- Kabel nenatahujte.
- Neodpojujte fén taháním za kabel.
- Kabel udržujte mimo dosah horkých povrchů.
- Po použití nebo před čištěním fénu jej odpojte ze zásuvky.
- Na vysoušeč vlasů ani na příslušenství nepoužívejte žádné čisticí prostředky, maziva, osvěžovače vzduchu ani leštidla.
- Sami nerozebírejte, neopravujte ani nevyměňujte žádnou část vysoušeče vlasů.
- Fén nepoužívejte, pokud spadl do vody nebo byl poškozen.

Vlastnosti produktu

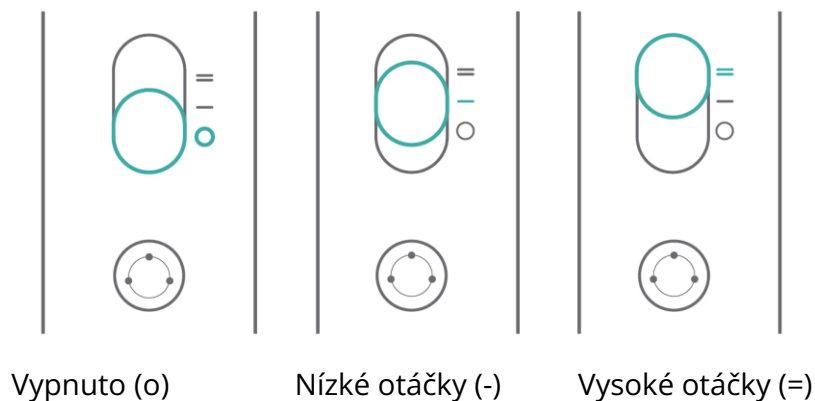
- **Laifen digitální motor:** Digitální motor Laifen se otáčí rychlostí až 11000 otáček za minutu a pohání proud vzduchu rychlostí až 22,9 m/s* pro rychlé sušení.
* 22,9 m/s je rychlost horkého vzduchu v blízkosti výstupu vzduchu.
- **Inteligentní systém řízení tepla:** Chytrý systém termoregulace měří teplotu proudícího vzduchu více než 100krát za sekundu, aby chránil vaše vlasy před extrémním poškozením.
- **Iontová technologie pro péči o vlasy:** Iontový generátor produkuje 200 milionů iontů na cm^3 , které neutralizují statickou elektřinu a zajišťují hladké a lesklé vlasy.
- **Režim cirkulace teplého a studeného vzduchu:** Stisknutím tlačítka regulace teploty na jednu sekundu spustíte režim cirkulace horkého a studeného vzduchu. Horký a studený vzduch se střídají každé dvě sekundy.
- **Technologie snižující hluk:** Modulujte frekvenci hluku motoru na rozsah, který lidské uši nemohou vnímat. Slyšet bude pouze proudění vzduchu.



Poznámka: Výše uvedený obrázek je pouze orientační. Orientujte se podle konkrétního výrobku.

Nastavení rychlosti

Pohybem tlačítka nahoru a dolů měníte rychlost proudění vzduchu. Před připojením k napájení se ujistěte, že je tlačítko napájení nastaveno do polohy vypnuto.



Příslušenství

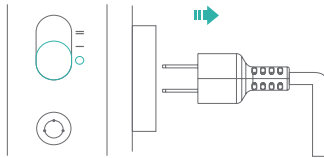
Vysokorychlostní vysoušeč vlasů Laifen: Magnetický nástavec se snadno připíná a odepíná od přístroje. Stačí koncentrátor přiblížit k železnému kroužku fénu, ten se díky magnetické síle připne a lze jej otočit do libovolné polohy.

Dalším příslušenstvím je stylingová hlavice a difuzní hlavice.

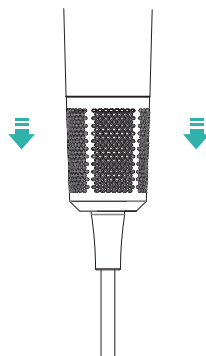


Údržba

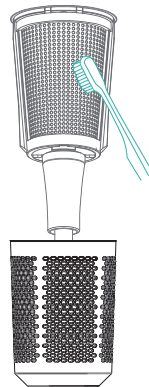
- Filtr by se měl pravidelně čistit a udržovat, aby nedošlo k jeho poškození, a zajistit, aby byl přívod vzduchu vždy čistý a neucpaný.
- Před čištěním krytu filtru nezapomeňte fén vypnout a odpojit ze zásuvky.



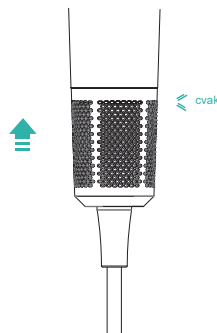
- Kryt přívodu vzduchu drží na místě magnet. Chcete-li jej sejmout, pevně uchopte rukojeť a jemně stáhněte kryt filtru směrem dolů.



- Filtr nikdy neomývejte vodou ani jinou tekutinou.
- Vyčistěte vnější držák filtru a vnitřní filtr suchým hadříkem nebo měkkým kartáčem.



- Po vyčištění nasadte držák filtru zpět na filtr, dokud neuslyšíte tiché cvaknutí.



Řešení problémů

	Chyby	Diagnostika	Řešení
Po zapnutí nefunguje.	Modrý světelný kroužek bliká.	Vnitřní komponenty jsou přehřáté.	Po jedné minutě fén vypněte a znovu zapněte. Pokud nefunguje, pošlete produkt zpět k opravě.
	Žlutý světelný kroužek bliká.	Vnitřní komponenty jsou poškozené.	Pošlete produkt zpět k opravě.
	Červený světelný kroužek bliká.	Je zahájen program ochrany.	Nezapínejte a nevypínejte nepřetržitě nebo opakovaně.
		Chyba vstupního napětí.	Zkontrolujte napětí v elektrické síti.
		Přívod nebo odvod vzduchu je zablokován.	Vyčistěte vstup a výstup vzduchu.
Žádná světelná indikace.	Napájení není připojeno.	Zkontrolujte zapojení a zásuvku.	
Po zapnutí funguje.	Žádná reakce při stisknutí tlačítka teploty.	Světelný kroužek je poškozený.	Pošlete produkt zpět k opravě.
	Topné těleso zčervená.	Tlačítko horkého vzduchu je poškozené.	
	Drát nebo zásuvka jsou přehřáté.	Řídicí jednotka je poškozená.	
	Je cítit spálenina.	Kabel je poškozený nebo je uvolněná zástrčka.	
		Vnitřní komponenty jsou poškozené.	

Záruční podmínky

Na nový výrobek zakoupený se vztahuje záruka 2 roky. V případě potřeby opravy nebo jiného servisu v záruční době se obraťte přímo na prodejce výrobku, je nutné předložit originální doklad o koupi s datem nákupu.

Za rozpor se záručními podmínkami, pro který nelze reklamaci uznat, se považují následující skutečnosti:

- Používání výrobku k jinému účelu, než pro který je výrobek určen, nebo nedodržování pokynů pro údržbu, provoz a servis výrobku.
- Poškození výrobku živelnou pohromou, zásahem neoprávněné osoby nebo mechanicky vinou kupujícího (např. při přepravě, čištění nevhodnými prostředky apod.).
- přirozené opotřebení a stárnutí spotřebního materiálu nebo součástí během používání (např. baterií atd.).
- Působení nepříznivých vnějších vlivů, jako je sluneční záření a jiné záření nebo elektromagnetické pole, vniknutí kapaliny, vniknutí předmětu, přepětí v síti, elektrostatický výboj (včetně blesku), vadné napájecí nebo vstupní napětí a nevhodná polarita tohoto napětí, chemické procesy, např. použité zdroje atd.
- Pokud někdo provedl úpravy, modifikace, změny konstrukce nebo adaptace za účelem změny nebo rozšíření funkcí výrobku oproti zakoupené konstrukci nebo použití neoriginálních součástí.

EU prohlášení o shodě

Identifikační údaje zplnomocněného zástupce výrobce/dovozce:

NEOX GROUP s. r. o., V Slavětíně 2632/23, Praha 9 - Horní Počernice 193 00, Česká republika

Předmět prohlášení:

Název: Fén na vlasy

Model / typ: Laifen Swift

Výše uvedený výrobek byl testován v souladu s normou (normami) použitou (použitými) k prokázání shody se základními požadavky stanovenými ve směrnici (směrnících):

Směrnice č. 2014/30/EU

Směrnice č. 2014/35/EU

Směrnice č. 2011/65/EU ve znění 2015/863/EU

Praha, 6. 1. 2023



WEEE

Tento výrobek nesmí být likvidován jako běžný domovní odpad v souladu se směrnicí EU o odpadních elektrických a elektronických zařízeních (WEEE - 2012/19/EU). Místo toho musí být vrácen na místo nákupu nebo předán na veřejné sběrné místo recyklovatelného odpadu. Tím, že zajistíte správnou likvidaci tohoto výrobku, pomůžete předejít možným negativním důsledkům pro životní prostředí a lidské zdraví, které by jinak mohly být způsobeny nevhodným nakládáním s odpadem z tohoto výrobku. Další informace získáte na místním úřadě nebo na nejbližším sběrném místě. Nesprávná likvidace tohoto typu odpadu může mít za následek pokuty v souladu s vnitrostátními předpisy.

