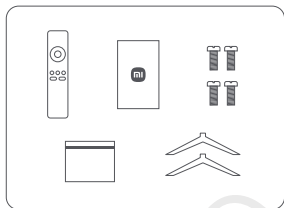
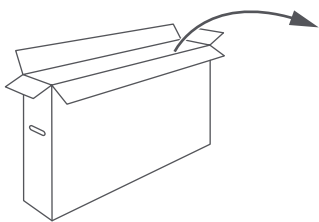



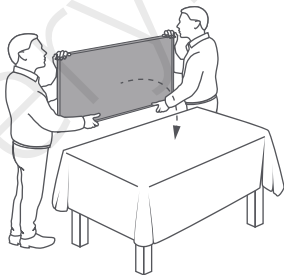
1



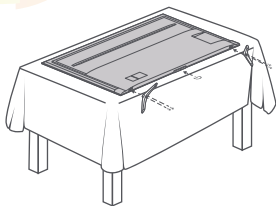
2

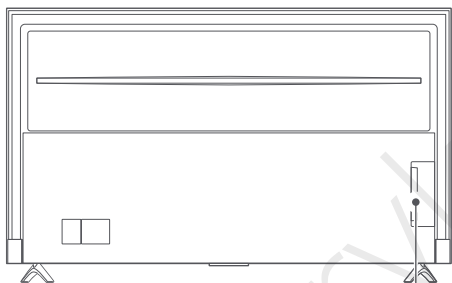


3



4





Common Interface(CI)



Satellite



Antenna



Network



Earphone



5Vrms500mA
5Vrms1A
USB



1
HDMI



2 (eARC)
HDMI



3
HDMI



Optical



Důležitá bezpečnostní opatření

Instalace

- Televizor umístěte blízko AC zásuvky, do které lze snadno připojit a odpojit zástrčku.
- Chcete-li nainstalovat držák televizoru pro montáž na zeď, doporučujeme použít autorizovaný držák televizoru pro montáž na zeď.
- Průměr a délka šroubu se budou lišit podle modelu držáku televizoru pro montáž na zeď. Pokud nepoužijete správnou velikost šroubů, může to způsobit pád televizoru nebo poškodit vnitřní části televizoru.

Přemísťování

- Před přemísťováním televizoru nezapomeňte odpojit všechny kabely.
- Pro bezpečné přemísťování velkého televizoru jsou potřeba alespoň dvě osoby. Při přemísťování televizoru nevyvíjejte tlak na LED panel. S televizorem netěste a ani jej nevystavujte působení nadměrných vibrací.
- Při přemísťování televizoru na nové místo nebo za účelem opravy jej zabalte do originální krabice a obalových materiálů.

Odvětrávání

- Nezakrývejte odvětrávací otvory ani nevkládejte žádné předměty do krytu televizoru.
- Udržujte okolo televizoru dostatek místa pro zajištění dobrého odvětrávání.

Montáž na zeď

Pro zajištění správného odvětrávání a zabránění vzniku nánosu prachu nebo nečistot:

- Neupevňujte televizor naplocho, vzhůru nohama nebo opačně, ani jej nemontujte z boku.
- Neumísťujte televizor na police, koberec nebo do skříně.
- Nezakrývejte televizor žádnou tkaninou (například záclonami) ani jinými materiály (například novinami).
- Naklánění dopředu při zavěšování je zakázáno.

AC napájecí kabel

Abych nedošlo k požáru, úrazu elektrickým proudem, poškození nebo zranění osob, používejte AC napájecí kabel a zásuvku podle níže uvedených pokynů:

- Zástrčku zcela zasuněte do AC zásuvky.
- Televizor používejte s napájecím zdrojem 100-240 V AC.
- Při připojování kabelů by měl být napájecí kabel z bezpečnostních důvodů vypojen ze zásuvky. Dávejte pozor, abyste o kabely nezakopli.
- Před zahájením pracovních činností nebo před přemísťováním televizoru odpojte napájecí kabel z elektrické zásuvky.
- Síťový kabel uchovávejte mimo dosah tepla.
- Vypojte AC zástrčku z elektrické sítě a pravidelně ji čistěte. Pokud je zástrčka pokryta prachem a je na ní vodní pára, může dojít ke zhoršení kvality izolace a vzniku nebezpečí požáru.
- Vyvarujte se nadměrného mačkání, ohybání, upravování nebo kroucení AC napájecího kabelu, jinak by mohlo dojít k obnažení nebo přetržení vodičů.
- Na napájecí kabel neumisťujte žádné těžké předměty.
- Při odpojování ze zásuvky netahejte za napájecí kabel.
- Nepřipojujte do stejné AC zásuvky příliš mnoho zařízení.
- Nepoužívejte nevhodné AC zásuvky.

Děti

- Malé předměty umístěte mimo dosah dětí, aby je nespolkly.

Volitelné položky

- Uchovávejte volitelné příslušenství nebo jakákoliv zařízení, která vydávají elektromagnetické záření, mimo dosah televizoru, aby nedocházelo

ke zkresení obrazu nebo šumu.

V případě následujících problémů ...

- AC napájecí kabel je poškozený.
- AC zásuvka není vhodná.
- Televizor je poškozen v důsledku pádu nebo nárazu.
- Jakákoliv kapalina nebo předmět se otvorem dostane do krytu televizoru. Vypněte televizor a okamžitě odpojte napájecí kabel. Kontaktujte autorizovaný servis společnosti Xiaomi a nechte zařízení zkontrolovat kvalifikovaným servisním pracovníkem.

Nebezpečí pádu:

- Televizor může spadnout a způsobit vážné zranění osob nebo smrt. Televizor nikdy neumisťujte na nestabilní povrch. Televizor může spadnout a způsobit vážné zranění osob nebo smrt. Mnoha úrazům, zejména u dětí, můžete předjet dodržováním jednoduchých bezpečnostních opatření, jako např.:
- VŽDY používejte skříňky nebo stojany nebo způsoby montáže doporučené výrobcem televizoru.
- VŽDY používejte nábytek, který je schopen udržet váhu televizoru.
- VŽDY se ujistěte, že televizor nepřesahuje okraj nábytku.
- VŽDY počte děti o nebezpečí spjatém s ležením na nábytku, aby dosáhly na televizor nebo jeho ovládání.
- VŽDY vedte kabely televizoru tak, aby nebylo možné o ně zakopnout, zatáhnout za ně nebo na ně dosáhnout.
- NIKDY televizor neumisťujte na nestabilní místo.
- NIKDY televizor neumisťujte na vysoký nábytek (například na skříň nebo knihovnu), aniž byste nábytek i televizor odpovídajícím způsobem upevnili.
- NIKDY televizor nestavte na textil nebo jiný materiál umístěný mezi televizorem a nábytkem.
- NIKDY na televizor nebo nábytek, na kterém je umístěn, nedávejte věci, které by nutily děti ležet nahoru, např. hračky nebo dálkové ovladače. Pokud si hodláte stávající televizor ponechat a pouze jej přemístit, dodržujte stejná opatření.

Omezení použití

Neinstalujte ani nepoužívejte televizor na následujících místech, v následujících prostředích ani podmínkách, jinak může dojít k poruše televizoru a vzniku požáru, úrazu elektrickým proudem, poškození nebo zranění osob.

Místa:

Venku (na přímém slunci), u moře, na lodi nebo jiném plavidle, uvnitř vozidla, v lékařském zařízení, na nestabilním místě, v blízkosti vody nebo na místě vystaveném dešti, vlhkosti či s možností vzniku plísni. Je-li televizor umístěn v šatně veřejného bazénu nebo lázni, může dojít k jeho poškození vlivem sloučenin síry ve vzduchu.

Prostředí:

Horká, vlhká nebo prašná místa; místa, kam se může dostat hmyz; místa, která mohou být vystavena mechanickému nárazu; v blízkosti hořlavých předmětů (jako jsou například svíčky). Televizor nesmí být vystaven působení kapající nebo stříkající vody a nesmí se na něj pokládat žádné předměty, které obsahují kapaliny (například vázy). Neumisťujte televizor na vlhké nebo prašné místo ani do blízkosti, kde se vyskytuje vodní pára či jiné výpary (blízko sporáku nebo zvlhčovače vzduchu), aby nedošlo k požáru, úrazu elektrickým proudem nebo deformaci. Nevaňte vodu, nezatápěte, nevaňte těstoviny ani nepoužívejte spirály proti komárům v blízkosti televizoru.

Podmínky:

Nesahejte na televizor mokřkýma rukama, nepoužívejte jej, když je otevřený kryt, ani jej nepoužívejte s příslušenstvím, které nemá autorizaci

V případě bouřky vypojte AC napájecí kabel televizoru od elektrické zásuvky. Neinstalujte televizor venku. Nedodržení těchto podmínek může vést ke zranění osob nebo poškození či způsobit, že bude televizor zasazen nějakými předměty.

• Poškození obrazovky televizoru

Nežázejte směrem k televizoru žádné předměty, jinak se může nárazem obrazovka rozbít a způsobit vážné zranění. V případě poškození povrchu se televizoru nedotýkejte, dokud nebude AC napájecí kabel odpojen ze zásuvky. Jinak by mohlo dojít k úrazu elektrickým proudem.

• Provozní podmínky:

Provozní teplota: 0 °C–40 °C. Skladovací teplota: -15 °C–45 °C.

Relativní vlhkost: <80 %.

Preventivní opatření

Televizor sledujte při vhodném osvětlení. Sledování televizoru při nedostatečném osvětlení nebo dlouhodobé sledování televizoru může poškodit váš zrak.

• Během používání televizoru se obrazovka a kryt zahřívají. To je normální jev.

• Nepodporuje dekódování bitstreamu DTS-CD přicházejícího ze vstupního konektoru HDMI IN.

Použití a čištění obrazovky a krytu televizoru

Před čištěním LED televizoru se ujistěte, že je napájecí kabel vypojený ze zásuvky. Aby nedošlo k poškození materiálů krytu nebo korozi povrchu obrazovky, dodržujte následující opatření:

• Očtěte měkkým hadříkem případný prach na povrchu obrazovky/krytu. Pokud je na něm stále prach, očtěte jej měkkým hadříkem navlhčeným v jemném čisticím prostředku.

• Nestříkejte vodu nebo čisticí prostředek přímo na televizor. Mohlo by dojít ke skapání na spodní část obrazovky nebo na vnější části, což by mohlo způsobit poruchu televizoru.

• Nepoužívejte drátěný, zásaditý/kyselý čisticí prostředek, drátěný ani tekavé kapaliny, jako je například alkohol, tekavé oleje, ředidla nebo insekticidy. Použití výše uvedených materiálů nebo dlouhodobý kontakt s gumovými nebo vinylovými produkty může způsobit poškození povrchu obrazovky a materiálů krytu. Doporučujeme pravidelně čistit větrací otvory, aby bylo zajištěno správné odvětrávání.

• Při nastavování úhlu televizoru pomalu pohybujte televizorem, aby nedošlo k jeho posunutí nebo sklouznutí ze základny.

Likvidace produktu

Odneste jej do nejbližšího autorizovaného servisu společnosti Xiaomi. Pokyny k zacházení s produktem během používání i po něm a co dělat a nedělat při zacházení s produktem;

Co dělat:

a. Vždy hledejte informace o manipulaci s vyřazeným zařízením v příslušném katalogu.

b. Ujistěte se, že vaše elektronické produkty opravují a manipulují s nimi pouze autorizované recyklační firmy.

c. K likvidaci produktů s ukončenou životností se vždy obraťte na autorizované recyklační firmy zabývající se recyklací elektronického odpadu.

d. Použitě elektronické výrobky, baterie nebo jakékoliv příslušenství po skončení jejich životnosti vždy odevzdejte v nejbližším autorizovaném sběrném středisku / sběrném místě elektronického odpadu.

e. Pokud je to možné nebo podle pokynů, oddělte obalový materiál podle možnosti odpovědně likvidace odpadu a jeho třídění za účelem recyklace.

Co nedělat:

a. Elektronické výrobky sami nerozebírejte.

b. Nevyhazujte elektronické spotřebiče do kontejnerů s označením „Nevyhazovat“.

c. Nevyhazujte elektronický odpad na neoficiálních a neorganizovaných místech, jako jsou místní soukromé skládky nebo jiní soukromí zpracovatelé.

Specifikace	65"
	Google TV
Model	L65MA-SPLME
Spotřeba energie	280 W
Velikost obrazovky	165 cm
Rozlišení obrazovky	3 840 × 2 160 (4K)
Napětí	100 - 240 V ~ 50 / 60 Hz
Obnovovací frekvence	144 Hz
CPU	MT9653
RAM	3 GB
Úložisko Flash	32 GB
Grafický procesor	Mali-G52 (2EE) MC1
Wi-Fi	2.4G/5G WIFI 6
Bluetooth	BT 5.2
Formáty zvuku	FLAC; AAC; OGG;Dolby Audio; DTS-X
Formáty videa	MPEG 1/2; H.263; H.264; H.265; VP8; VP9; AV1

*Ilustrace jsou pouze orientační. Podívejte se prosím na skutečný produkt.



Logo HDR10+™ je ochrannou známkou společnosti HDR10+ Technologies, LLC.



Vyrobeno na základě licence společnosti IMAX Corporation. IMAX® je registrovanou ochrannou známkou společnosti IMAX Corporation ve Spojených státech a/nebo dalších zemích. Patenty společnosti DTS naleznete na internetových stránkách <http://patents.dts.com>. Vyrobeno na základě licence společnosti DTS Licensing Limited. DTS a logo DTS jsou registrované ochranné známky nebo ochranné známky společnosti DTS, Inc. ve Spojených státech a dalších zemích. © 2020 DTS, Inc. VŠECHNA PRÁVA VYHRAZENA.



Dolby, Dolby Vision, Dolby Atmos a symbol dvojitého D jsou ochranné známky společnosti Dolby Laboratories Licensing Corporation. Dolby Vision IQ je ochrannou známkou společnosti Dolby Laboratories Licensing Corporation.

Vyrobeno na základě licence společnosti Dolby Laboratories. Nezveřejněný důvěrný materiál.
Copyright © 2012-2024 Dolby Laboratories. Všechna práva vyhrazena.



PATENTY SPOLEČNOSTI DTS NALEZNETE NA INTERNETOVÝCH STRÁNKÁCH [HTTP://XPERI.COM/DTS-PATENTS/](http://xperi.com/dts-patents/). VYROBENO NA ZÁKLADĚ LICENCE SPOLEČNOSTI DTS, INC. A JEJÍCH PŘÍDRUŽENÝCH SPOLEČNOSTÍ. DTS, DTS:X A LOGO DTS:X JSOU REGISTROVANÉ OCHRANNÉ ZNÁMKY NEBO OCHRANNÉ ZNÁMKY SPOLEČNOSTI DTS, INC. A JEJÍCH PŘÍDRUŽENÝCH SPOLEČNOSTÍ VE SPOJENÝCH STÁTECH AMERICKÝCH A/NEBO DALŠÍCH ZEMÍCH. © DTS, INC. A JEJÍ PŘÍDRUŽENÉ SPOLEČNOSTI. VŠECHNA PRÁVA VYHRAZENA.



© 2023 Advanced Micro Devices, Inc. Všechna práva vyhrazena. AMD, logo AMD Arrow, FreeSync, Radeon, Ryzen a jejich kombinace jsou ochranné známky společnosti Advanced Micro Devices, Inc. Ostatní názvy produktů použité v této publikaci slouží pouze k identifikaci a mohou být ochrannými známkami příslušných společností.



Logo FILMMAKER MODE™ je ochrannou známkou společnosti UHD Alliance, Inc.



Označení HDMI, HDMI High-Definition Multimedia Interface a logo HDMI jsou ochranné známky nebo registrované ochranné známky společnosti HDMI Licensing Administrator, Inc. ve Spojených státech a dalších zemích.

Google, YouTube a Android TV jsou ochranné známky společnosti Google LLC.

Dovozce:
Beryko s.r.o.
Pod Vinicemi 931/2, 301 00 Plzeň
www.beryko.cz