

Vážení klienti,

Tento stručný návod je součástí podrobného návodu k použití pračky. Před používáním výrobku se důkladně seznáme s jeho návodem, zejména s poznámkami a pokyny týkajícími se bezpečného používání.

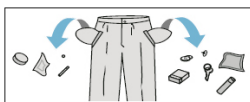
Před připojením pračky do síťové zásuvky odstraňte přepravní pojistky a pračku vyrovnejte do roviny. Pračku zapněte teprve po její správné instalaci.

Jemné látky, syntetiku a vlnu perte pouze k tomu určených

programech. Náplň výše uvedených látek v množství ne větším, než je doporučeno v tabulce, viz str. 2.

Správná obsluha pračky zajišťuje její dlouhé používání, proto dbejte na to, aby těsnění bylo suché (po praní nechte dvířka pračky pootevřená). Pračku čistěte jemnými čistícími přípravky, nedrhněte brusnými prostředky.

1 Příprava k praní



- Vyprázdněte kapsy.
- Zapněte zipy a knoflíky v povlečení.
- Jemné a malé části oblečení perte v ochranných sítkách.
- Otevřete dvířka pračky stisknutím úchytu z vnitřní strany.
- Vložte rozříděné prádlo do pračky:
 - Bavlna – max. plný bubn.
 - Syntetika – max. 1/2 bubnu.
 - hedvábí, vlna – max. 1/3 bubnu.
- Zavřete dvířka, dobře přitlačte k těsnění.

2 Dodejte detergent

- Otevřete násypku na prací prostředky. Potáhněte za úchyt.
- Nasypejte nebo nalijte do příslušné přihrádky prací prostředek v množství doporučeném výrobcem pracího prostředku.
- Nalijte avivážní přípravek do příslušné přihrádky násypky.
 - II Přihrádka na prostředek pro HLAVNÍ PRANÍ.
 - ☼ Změkčovací přípravek a jiné tekuté aviváže.
 - I Přihrádka na prostředek pro PŘEDPÍRKU.

3 Výběr programu

- Otočte volič programů na vybraný program.
- Přizpůsobte program svým potřebám.
- Vyberte dodatečné funkce. Dodatečné funkce jsou popsány na ovládacím panelu a v tabulce "Tabulka pracích programů" (strana 2).

4 Start praní

- Zavřete dvířka pračky.
- Nastavte volič programů na vybraný program (strana 2).
- V závislosti na požadavcích vyberte dodatečné funkce nebo příslušné parametry praní.
- Stiskněte tlačítko START/PAUZA.

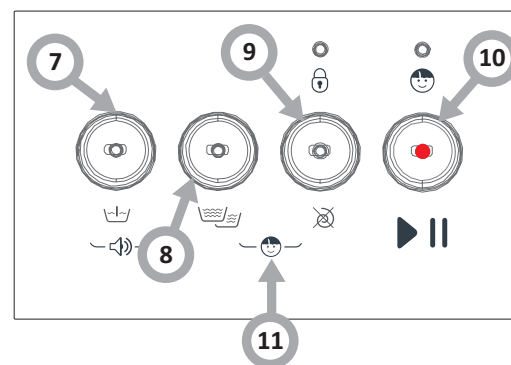
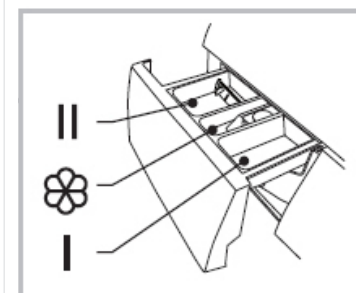
5 Konec praní

- Blikají indikátory blokády dveří a [Start/Pauza] ozve se pípnutí nebo na displeji blikají dvě malé tečky.
- Uzavřete vodovodní kohoutek.
- Vypněte napájení hlavním vypínačem.
- Odpojte zařízení od elektrické sítě.
- Otevřete dvířka a vytáhněte prádlo.


















1. Násypka na prací prostředky
2. Buben
3. Knoflík voliče programů
4. Ovládací panel
5. Dveřní úchyt
6. Víko filtru čerpadla

1



7. Tlačítko předpírky
8. Tlačítko dodatečné funkce Dodatečné máchání
9. Tlačítko Přeskočit odstředování
10. Tlačítko Start/Pauza
11. Dětská pojistka (Child Lock)

TABULKA PRACÍCH PROGRAMŮ: WA 461 022 / PPS 61002 W / WA0S610DO

Název programu	Přednastavená teplota [°C]	Max. rychlost odstředování [ot./min.]	Maximální náplň [kg]	Dostupné dodatečné funkce			Násypka na prací prostředky					Druh praní		
				Předpírka	Dodatečné máchání	Odložený konec	Předpírka	Hlavní praní	Přípravek na máchání látek	Čas [h:min]	*Spotřeba elektrické energie [Wh]	Spotřeba vody [l]	Počet máchání	
Syntetika  *	--	1000	3,0	-	volitelné	-	<input type="radio"/>	<input checked="" type="radio"/>	<input type="radio"/>	2:20	324	40	2	Do praní syntetických výrobků například: košilek, bund, smíšených výrobků. V průběhu praní úpletů snižte množství detergentu z ohledu na volnou šňůrkovou strukturu a snadnost tvorby pěny.
Mix 40°C	40°	1000	3,0	-	volitelné	-	<input type="radio"/>	<input checked="" type="radio"/>	<input type="radio"/>	2:20	624	40	2	
Bavlna 	-	1000	6,0	-	volitelné	-	<input type="radio"/>	<input checked="" type="radio"/>	<input type="radio"/>	1:00	102	40	2	Odolné textilie, tkaniny odolné vůči vysokým teplotám z bavlny nebo lnu.
Bavlna	20°	1000	6,0	-	volitelné	-	<input type="radio"/>	<input checked="" type="radio"/>	<input type="radio"/>	1:01	162	40	2	
Bavlna	30°	1000	6,0	-	volitelné	-	<input type="radio"/>	<input checked="" type="radio"/>	<input type="radio"/>	2:40	667	58	2	
Jeans 40°C	40°	1000	6,0	-	volitelné	-	<input type="radio"/>	<input checked="" type="radio"/>	<input type="radio"/>	2:40	847	58	2	
Baby 60°C	60°	1000	6,0	-	volitelné	-	<input type="radio"/>	<input checked="" type="radio"/>	<input type="radio"/>	2:45	1207	58	2	
Hygiene+ 90°C	90°	1000	6,0	-	volitelné	-	<input type="radio"/>	<input checked="" type="radio"/>	<input type="radio"/>	2:50	1717	58	2	
Eko 40-60	-	1000	6,0	-	-	-	<input checked="" type="radio"/>	<input checked="" type="radio"/>	<input type="radio"/>	3:18	644	43	2	Program „eco 40-60“ slouží k praní bavlněných látek, které lze prát při teplotě 40 °C nebo 60 °C v jednom cyklu.
Extra 40°C	40°	1000	6,0	-	-	-	<input checked="" type="radio"/>	<input checked="" type="radio"/>	<input type="radio"/>	3:48	760	48	2	Pro zlepšení účinnosti praní, je prodloužená doba praní.
Extra 60°C	60°	1000	6,0	-	-	-	<input checked="" type="radio"/>	<input checked="" type="radio"/>	<input type="radio"/>	3:53	1120	48	2	
Automatické čištění 	90°	-	-	-	-	-	<input checked="" type="radio"/>	<input checked="" type="radio"/>	<input checked="" type="radio"/>	1:18	930	8	1	V průběhu programu je voda ohřívána do teploty 90 °C za účelem sterilizace pračky. V průběhu tohoto programu v bubnu pračky nemohou být oděvy. Po dodání odpovídajícího množství bělidla na základě chloru, účinnost čištění bude ještě lepší. Program je možné využívat pravidelně, v souladu s potřebami.
Parní praní 	40°	1000	3,0	-	volitelné	-	<input checked="" type="radio"/>	<input checked="" type="radio"/>	<input type="radio"/>	1:27	850	40	2	Pára proniká hluboko do vláken, čímž účinně likviduje bakterie a choroboplodné zárodky, odstraňuje pachy a chrání zdraví.
Odstředování 	-	1000	6,0	-	-	-	<input checked="" type="radio"/>	<input checked="" type="radio"/>	<input checked="" type="radio"/>	0:12	10	-	-	Dodatečné odstředování
Máchání 	-	1000	6,0	-	volitelné	-	<input checked="" type="radio"/>	<input checked="" type="radio"/>	<input type="radio"/>	0:20	59	22	1	Dodatečné máchání
Jemné 30 	30°	600	2,5	-	volitelné	-	<input checked="" type="radio"/>	<input checked="" type="radio"/>	<input type="radio"/>	0:50	262	37	2	Pro praní jemných tkanin, takových jak hedvábí, satén, syntetická vlákna nebo smíšené.
Jemné  	-	600	2,5	-	volitelné	-	<input checked="" type="radio"/>	<input checked="" type="radio"/>	<input type="radio"/>	0:48	142	37	2	
Mix 40°C 9 hodin  	40°	1000	6,0	-	-	9h	<input checked="" type="radio"/>	<input checked="" type="radio"/>	<input type="radio"/>	0:59	500	40	2	V tomto programu je možné využít funkci nastavení celkového času spolu s časem praní a zpoždění na 3 hodiny, 6 hodin nebo 9 hodin.
Mix 40°C 6 hodin  	40°	1000	6,0	-	-	6h	<input checked="" type="radio"/>	<input checked="" type="radio"/>	<input type="radio"/>	0:59	500	40	2	
Mix 40°C 3 hodiny  	40°	1000	6,0	-	-	3 h	<input checked="" type="radio"/>	<input checked="" type="radio"/>	<input type="radio"/>	0:59	500	40	2	
Sport 45'	40°	800	2,0	-	-	-	<input checked="" type="radio"/>	<input checked="" type="radio"/>	<input type="radio"/>	0:45	401	34	2	Tento program je vhodný pro rychlé praní malého množství nepřilíživě silně zašpiněného prádla.
Express 30'	30°	800	2,0	-	-	-	<input checked="" type="radio"/>	<input checked="" type="radio"/>	<input type="radio"/>	0:30	311	34	2	
Express 15'	-	800	2,0	-	-	-	<input checked="" type="radio"/>	<input checked="" type="radio"/>	<input type="radio"/>	0:15	43	34	2	

* Program "Eco 40-60" je určen pro praní běžně znečištěných bavlněných látek, které lze prát při teplotě 40°C nebo 60°C v jednom cyklu.

** Nejušpornější prací programy z hlediska spotřeby energie a vody jsou programy, které se perou dlouho za nízké teploty.

*** Naplnění pračky na maximální kapacitu uvedenou výrobcem pro daný prací program ušetří energii a vodu.

Použijte prací prostředek nebo avivážní přípravek podle potřeby.

Vyžadovaný prací prostředek, bez kterého nebude praní účinné.

UPOZORNĚNÍ:

UPOZORNĚNÍ:

Skutečná teplota vody se může lišit od stanovené teploty cyklu.

Výše zmíněný čas je pouze prognózou a může se lišit od skutečného času praní, v závislosti na teplotě, tlaku vody, objemu náplně atd. Čas je automaticky aktualizovaný v průběhu cyklu praní. Zobrazování stejného času po delší dobu nebo náhlé změny jsou normální.

Nepoužívejte prací prostředek nebo avivážní přípravek.