

- Zobrazí se seznam konverzací obsahujících přijaté a odeslané zprávy SMS a MMS.
- Zvolte tlačítko vpravo dole na obrazovce.
- Nyní můžete zadat příjemce a po té text zprávy
- Zprávu odešlete stiskem tlačítka šipky napravo od textu zprávy.

Použitá elektrozařízení,

vestavěný akumulátor a jeho bezpečné vyjmutí



Výrobek ani vestavěný lithium-iontový akumulátor se nesmí vyhazovat do běžného komunálního odpadu!

Po ukončení používání musí být předán na příslušné sběrné místo k recyklaci či ekologické likvidaci. Informujte se u svého prodejce či na obecním úřadě, kde se takové místo nachází, případně ho můžete odevzdat přímo prodejci nebo na některé z poboček ADART COMPUTERS s.r.o. Chcete-li akumulátor vyjmout a předat k ekologickému zpracování, ujistěte se, že je vybitý, poté opatrně odlepte displej a rozeberte telefon. Akumulátor odpojte a opatrně vyjměte, přitom dbejte bezpečnostních opatření a používejte ochranné pomůcky – nebezpečí úniku elektrolytu, zkratu a úrazu. V případě potřeby svěřte úkon odborníkovi. Nakládání s výrobkem v rozporu s uvedenými pokyny je nezákonné!

Prohlášení o shodě

Tímto Shenzhen DOKE Electronic Co.,Ltd. 801, Building3, 7th Industrial Zone, Yulv Community, Yutang Road, Guangming District, Shenzhen, China. prohlašuje, že typ rádiového zařízení BV9300 Pro je v souladu se směrnicí 2014/53/EU. Úplné znění EU prohlášení o shodě je k dispozici na těchto internetových stránkách: www.aligator.cz/BV9300



Dovozce:

ADART COMPUTERS s.r.o., Čimická 717/34, CZ-PRAHA
www.aligator.cz

Než začnete

Děkujeme Vám za zakoupení mobilního telefonu Blackview. Aktuální informace, návody, rady apod. získáte na našich webových stránkách: www.aligator.cz a dále <https://support.google.com/android>.

Důležité pokyny

- Nezapínejte a nepoužívejte telefon v místech, kde je to zakázáno
- Nepoužívejte telefon během řízení vozidla
- Telefon nepoužívejte v blízkosti osobních nebo lékařských či zdravotnických zařízení bez potvrzení, že rádiové vysílání telefonu neovlivňuje jejich činnost.
- Mobilní telefon může ovlivňovat funkci kardiostimulátorů a jiných implantovaných přístrojů – poraďte se se svým lékařem ohledně jeho použití.
- Vždy vypněte telefon v letadle
- Nepoužívejte telefon u čerpací stanice pohonných hmot, vždy vypněte telefon v blízkosti výbušnin.
- Vždy používejte jen originální baterie dodané výrobcem. Nebezpečí zničení telefonu či dokonce exploze.
- Baterii nevhazujte do ohně ani ji nevystavujte teplotám nad +60°C hrozí nebezpečí výbuchu či požáru.
- SAR – telefon splňuje předpisy pro max. vyzařování elektromagnetického záření.
- Při telefonování držte telefon alespoň 2,5cm od těla, snížíte tím množství el. mag. záření pohlceného vaším tělem.
- Zacházejte s telefonem a příslušenstvím opatrně, chraňte jej před pádem na zem, mechanickým poškozením, nečistotami a extrémními teplotami. Nikdy je nerozebírejte!
- Neumísťujte telefon popř. jeho držák do prostoru nad airbagem v automobilu.
- Uchovejte mimo dosah dětí a nedovolte jim, aby si s ním hrály. Obsahuje malé součásti, kterými by se mohly udusit nebo poranit.
- Software i hardware telefonu je průběžně inovován. Dovozce si proto vyhrazuje právo změny návodu i jednotlivých funkcí telefonu bez předchozího upozornění.



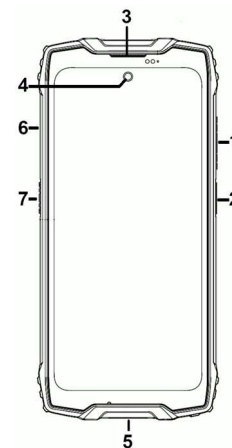
Blackview BV9300 Pro

Návod k použití

Google, Android, Google Play a další značky jsou ochranné známky společnosti Google LLC.

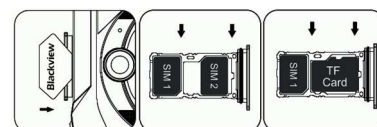
Ovládací prvky

- Tlačítka ovládání hlasitosti
- Tlačítko Zapnutí/Vypnutí
- Sluchátko
- Přední kamera
- Konektor USB-C
- Šuplík SIM karty
- Funkční tlačítko



Vložení SIM karet

Vysuňte opatrně šuplík na SIM karty pomocí přiloženého nástroje. Vložte jednu nebo dvě Nano SIM karty do volných pozic. Můžete také vložit jednu Nano SIM a paměťovou kartu Micro SD. Při použití Micro SD karty lze vložit pouze jednu Nano SIM kartu. Nakonec šuplík opatrně zasuňte zpět a pečlivě zatlačte.



Zapnutí a vypnutí telefonu

Pro zapnutí telefonu stiskněte tlačítko Zapnutí/Vypnutí. Spuštění telefonu může chvíli trvat. Pro vypnutí telefonu tlačítko Zapnutí/Vypnutí stiskněte a přidržte, dokud se neobjeví na displeji okno s dotazem na vypnutí. Potvrďte dotaz a telefon se vypne.

Telefonování

Ťukněte na Hlavní obrazovce na ikonu sluchátka. Zobrazí se obrazovka s klávesnicí pro vytáčení čísel podobná klávesnici běžného telefonu.

Zprávy

- Ťukněte na ikonu zpráv ve spodní části hlavní obrazovky nebo otevřete nabídku aplikací a zvolte položku **Zprávy**.

Než začnete

Děkujeme Vám za zakoupení mobilního telefonu Blackview.

Aktuální informace, návody, rady apod. získáte na našich webových stránkách:

www.aligator.cz a dále <https://support.google.com/android>.

Důležité pokyny

- Nezapínejte a nepoužívejte telefon v místech, kde je to zakázáno
- Nepoužívejte telefon během řízení vozidla
- Telefon nepoužívejte v blízkosti osobních nebo lékařských či zdravotnických zařízení bez potvrzení, že rádiové vysílání telefonu neovlivňuje jejich činnost.
- Mobilní telefon může ovlivňovat funkci kardiostimulátorů a jiných implantovaných přístrojů – poraďte se se svým lékařem ohledně jeho použití.
- Když vypnete telefon v letadle
- Nepoužívejte telefon u čerpací stanice pohonných hmot, vždy vypněte telefon v blízkosti výbušnin.
- Vždy používejte jen originální baterie dodané výrobcem. Nebezpečí zničení telefonu či dokonce exploze.
- Baterii nevhazujte do ohně ani ji nevystavujte teplotám nad +60°C hrozí nebezpečí výbuchu či požáru.
- SAR – telefon splňuje předpisy pro max. vyzařování elektromagnetického záření.
- Při telefonování držte telefon alespoň 2,5cm od těla, snížíte tím množství el. mag. záření pohlceného vaším tělem.
- Zacházejte s telefonem a příslušenstvím opatrně, chraňte jej před pádem na zem, mechanickým poškozením, nečistotami a extrémními teplotami. Nikdy je nerozebírejte!
- Neumísťujte telefon popř. jeho držák do prostoru nad airbagem v automobilu.
- Uchovejte mimo dosah dětí a nedovolte jim, aby si s ním hrály. Obsahuje malé součásti, kterými by se mohly udusit nebo poranit.
- Software i hardware telefonu je průběžně inovován. Dovozece si proto vyhrazuje právo změny návodu i jednotlivých funkcí telefonu bez předchozího upozornění.

2. Zobrazí se seznam konverzací obsahujících přijaté a odeslané zprávy SMS a MMS.

3. Zvolte tlačítko vpravo dole na obrazovce.

4. Nyní můžete zadat příjemce a po té text zprávy

5. Zprávu odešlete stiskem tlačítka šipky napravo od textu zprávy.

Použitá elektrozařízení,

vestavěný akumulátor a jeho bezpečné vyjmutí

Výrobek ani vestavěný lithium-iontový akumulátor se nesmí vyhazovat do běžného komunálního odpadu!

Po ukončení používání musí být předán na příslušné sběrné místo k recyklaci či ekologické likvidaci. Informujte se u svého prodejce či na obecním úřadě, kde se takové místo nachází, případně ho můžete odevzdat přímo prodejci nebo na některé z poboček ADART COMPUTERS s.r.o. Chcete-li akumulátor vyjmout a předat k ekologickému zpracování, ujistěte se, že je vybitý, poté opatrně odlepte displej a rozeberte telefon. Akumulátor odpojte a opatrně vyjměte, přitom dbejte bezpečnostních opatření a používejte ochranné pomůcky – nebezpečí úniku elektrolytu, zkratu a úrazu. V případě potřeby svěřte úkon odborníkovi. Nakládání s výrobkem v rozporu s uvedenými pokyny je nezákonné!

Prohlášení o shodě

Tímto Shenzhen DOKE Electronic Co.,Ltd. 801, Building3, 7th Industrial Zone, Yulv Community, Yutang Road, Guangming District, Shenzhen, China. prohlašuje, že typ rádiového zařízení BV9300 Pro je v souladu se směrnicí 2014/53/EU. Úplné znění EU prohlášení o shodě je k dispozici na těchto internetových stránkách: www.aligator.cz/BV9300

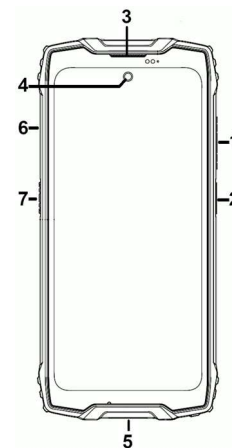


Dovozece:

ADART COMPUTERS s.r.o., Čimická 717/34, CZ-PRAHA
www.aligator.cz

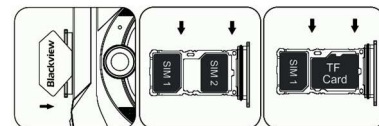
Ovládací prvky

1. Tlačítka ovládání hlasitosti
2. Tlačítko Zapnutí/Vypnutí
3. Sluchátko
4. Přední kamera
5. Konektor USB-C
6. Šuplík SIM karty
7. Funkční tlačítko



Vložení SIM karet

Vysuňte opatrně šuplík na SIM karty pomocí přiloženého nástroje. Vložte jednu nebo dvě Nano SIM karty do volných pozic. Můžete také vložit jednu Nano SIM a paměťovou kartu Micro SD. Při použití Micro SD karty lze vložit pouze jednu Nano SIM kartu. Nakonec šuplík opatrně zasuňte zpět a pečlivě zatlačte.



Zapnutí a vypnutí telefonu

Pro zapnutí telefonu stiskněte tlačítko Zapnutí/Vypnutí. Spuštění telefonu může chvíli trvat. Pro vypnutí telefonu tlačítko Zapnutí/Vypnutí stiskněte a přidržte, dokud se neobjeví na displeji okno s dotazem na vypnutí. Potvrďte dotaz a telefon se vypne.

Telefonování

Ťukněte na Hlavní obrazovce na ikonu sluchátka. Zobrazí se obrazovka s klávesnicí pro vytáčení čísel podobná klávesnici běžného telefonu.

Zprávy

1. Ťukněte na ikonu zpráv ve spodní části hlavní obrazovky nebo otevřete nabídku aplikací a zvolte položku **Zprávy**.



Blackview BV9300 Pro

Návod k použití

Google, Android, Google Play a další značky jsou ochranné známky společnosti Google LLC.