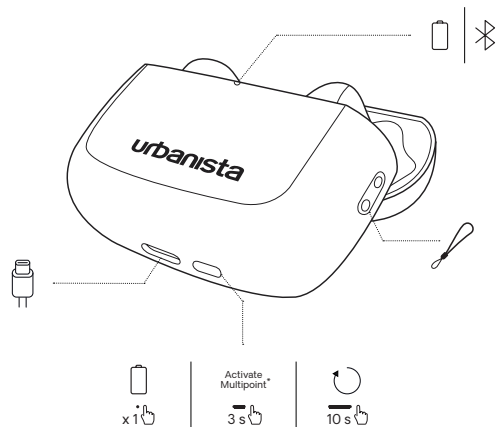


## CHARGING CASE

DE Ladebox ES Estuche de carga FR Étui de chargement IT Custodia di ricarica PT Caixa de carregamento SE Laddningsfodral JP 充電ケース ZH 充电盒 TR Şarj kutusu BG кутията за зареждане CZ Nabíjecí pouzdro RO Carcasei de încărcare SK Správne Nabíjacie púzdro LV Uzlādes futrāla LT Jkrovimo dėklas EE Laadimiskarbi PL Etui ładujące



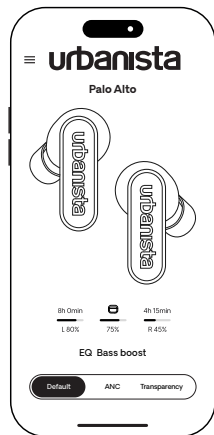
\* Activate Multipoint  
Multipoint aktivieren  
Activar multipunto  
Activer le multipoint  
Attivazione del multipoint  
Ativar Multiponto

Aktiviera Multipoint  
マルチポイント  
兼送多点连接  
Çoklu noktayı etkinleştir  
Активирание на мултипойнт  
Aktivace vicebodové

Activati multipunct  
Aktivācija vicebodovē  
Aktivizēt vairākpunktu  
Aktīvuoti daugiapunkti ryšys  
Mitrpunktū aktivēirīmine  
Aktīvuoj opcjē „Multipoint”

## DOWNLOAD THE APP

DE Laden Sie die App herunter ES Descarga la app FR Télécharger l'application IT Scarica l'app PT Descarrega a app SE Ladda ner appen JP アプリダウンロード ZH 下载应用 TR Uygulamayı indirin BG Изтегляне на приложението CZ Stáhněte si aplikaci RO Descărcați aplicația SK Stiahnite si aplikáciu LV Leļupielādējiet lietotni LT Atsisiųskite programėlę EE Rakenduse allalaadimine PL Pobierz aplikację



Urbanista audio

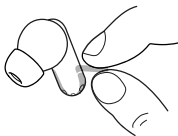
# URBANISTA PALO ALTO

QUICK START GUIDE  
SCHNELLSTARTANLEITUNG  
GUÍA DE INICIO RÁPIDO  
GUIDE DE DÉMARRAGE RAPIDE  
GUIDA RAPIDA  
GUIA DE INÍCIO RÁPIDO  
SNABBSTARTSGUIDE  
クイックスタートガイド  
快速入门指南  
HIZLI BAŞLANGIÇ KILAVUZU  
РЪКОВОДСТВО ЗА БЪРЗ СТАРТ  
STRUČNÝ NÁVOD K POUŽITÍ  
GHID DE ÎNȚIERE RAPIDĂ  
SPRIEVODCA RÝCHLYM SPUSTENÍM  
ĪSĀ LIETOŠANAS INSTRUKCIJA  
GREITASIS NAUDOJIMO VADOVAS  
KIIRKÄSIJUHEND  
SKRÓCONA INSTRUKCJA OBSŁUGI

## POWER ON AND CONNECT

<sup>DE</sup> Einschalten und anschließen <sup>ES</sup> Encender y conectar <sup>FR</sup> Allumer et connecter <sup>IT</sup> Accendi e connetti <sup>PT</sup> Encender y conectar <sup>SE</sup> Slå på och anslut <sup>JP</sup> 電源オン・接続 <sup>ZH</sup> 开机并连接 <sup>TR</sup> Gücü açın ve bağlanın <sup>BG</sup> Включете и свържете <sup>CZ</sup> Zapněte a připojte se <sup>RO</sup> Porniți și conectați <sup>SK</sup> Zapnite a pripojte sa <sup>LV</sup> Ieslēdziet un izveidojiet savienojumu <sup>LT</sup> Jjunkite ir prijunkite <sup>EE</sup> Lülitage sisse ja ühendage <sup>PL</sup> Włącz i połącz

1



2



3



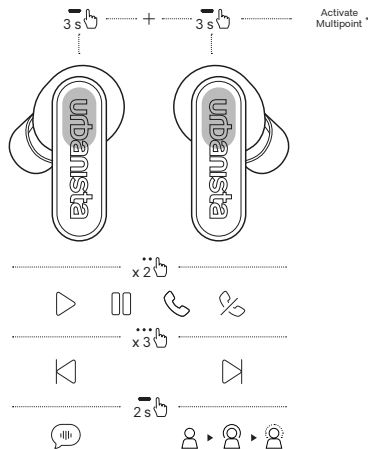
"Urbanista Palo Alto"



Urbanista.com/manuals

## TOUCH CONTROLS

<sup>DE</sup> Touchpanel <sup>ES</sup> Controles táctiles <sup>FR</sup> Commandes tactiles <sup>IT</sup> Controlli touch <sup>PT</sup> Controlos tácteis <sup>SE</sup> Touch-kontroller <sup>JP</sup> タッチコントロール <sup>ZH</sup> 触摸控制 <sup>TR</sup> Dokunmatik kontroller <sup>BG</sup> Сензорни управления <sup>CZ</sup> Dotykové ovládání <sup>RO</sup> Controale tactice <sup>SK</sup> Dotykové ovládanie <sup>LV</sup> Skārienvadība <sup>LT</sup> Jutikliniai valdikliai <sup>EE</sup> Puutejuhtimine <sup>PL</sup> Sterowanie dotykowe



\* Activate Multipoint  
Multipoint aktivieren  
Activar multipunto  
Activer le multipoint  
Attivazione del multipoint  
Ativar Multiponto

Aktiviera Multipoint  
マルチポイント  
多点多点连接  
Çoklu noktaya elkinleştir  
Активирание на мултипойнт  
Aktivace vicebodové

Aktivāji multipunct  
Aktivācija vicebodovē  
Aktivizēt vairākpunktu  
Aktīvuoti daugiapypis ryšys  
Mūltpunkti aktyveerimine  
Aktywuj opcję „Multipoint”

# urbanista

URBANISTA.COM