

Wymiary: 255 x 95 x 95 mm

Instalacja

1. Podłącz USB kabel stojaku do USB portu komputera.
2. Upewnij się, że komputer automatycznie wykrył stojak.

Użycie

Włóż podstawkę stojaku do odpowiednich gniazd.

Podłącz do komputera za pomocą kabla USB.

Naciśnij przycisk LED, aby włączyć podświetlenie lub zmienić 6 różnych kolorów i tryb rainbow. Naciśnij i przytrzymaj przycisk LED przez 3 sekundy, aby wyłączyć podświetlenie.

Umieść słuchawki na stojaku.

Uwaga: Słuchawki nie są dołączone. Nie upuszczaj ani nie naciskaj stojaka z nadmierną siłą.

Rozwiązywanie problemów

- Upewnij się, że złącze urządzenia USB nie jest uszkodzone
- Upewnij się, że port USB komputera nie jest uszkodzony
- Sprawdź połączenie kablowe urządzenia z komputerem
- Upewnij się, że masz prawidłową konfigurację komputera
- Odłącz i podłącz ponownie urządzenie
- Uruchoń ponownie komputer (restart)

Opakowanie zawiera:

1 x stojak na słuchawki HZ-04, 1 x instrukcja obsługi

Ostrzeżenie:

- Nie naprawiać ani nie demontować samodzielnie urządzenia, ani jego poszczególnych części.
- Nie umieszczać produktu w wodzie ani w żadnym innym płynie, produkt nie jest wodoodporny.
- Odłączyć urządzenie od komputera, jeśli zostanie polane płynem, jeśli będziesz go nadal używać, może to spowodować pożar lub porażenie prądem.
- Upewnij się, że masz suche ręce podczas instalowania lub odłączania produktu.
- Nie umieszczaj produktu w pobliżu źródeł ciepła lub ognia.
- Nie umieszczaj produktu w polu magnetycznym, ponieważ może to spowodować jego uszkodzenie.

Warunki przechowywania i transportu

- zabezpiecz produkt przed upadkiem lub uderzeniem
- chroń produkt przed nadmierną wilgotnością
- nie układaj więcej niż 4 opakowania na siebie

Konserwacja:

- nie narażaj produkt na uderzenia
- obchodź się z produktem w sposób rozważny
- nie należy kłaść żadnych przedmiotów na produkt, może to spowodować deformację
- częste stosowanie może prowadzić do pogorszenia jakości powierzchni produktu

Warunki gwarancji

Okres gwarancji rozpoczyna się od daty zakupu. W przypadku wady, należy skontaktować się ze sprzedawcą z wyjaśnieniem usterek oraz dowodem zakupu i wszystkimi częściami, które były zawarte w opakowaniu. W przypadku brakujących elementów takich jak instrukcja, oprogramowanie lub innych części, prosimy o kontakt ze sprzedawcą. Gwarancja nie obejmuje uszkodzeń mechanicznych, stosowania w innych celach niż przeznaczone, napraw wykonanych przez osoby trzecie oraz wad wynikających z niewłaściwego użytkowania. W żadnym przypadku producent nie będzie odpowiedzialny za jakiegokolwiek szkody powstałe w wyniku użytkowania produktu.



To urządzenie jest zgodne z zasadniczymi wymaganiami oraz innymi stosownymi warunkami odpowiednich dyrektyw europejskich. *Declaration of Conformity: www.lamaplus.com.pl/dokumenty*



To urządzenie jest zgodne z częścią 15 przepisów komisji FCC. Używanie jest ograniczone następującymi warunkami: (1). Urządzenie to nie może powodować zakłóceń (2). Urządzenie to musi kceptować wszelkie odbierane zakłócenia, włącznie z zakłóceniami, które mogą powodować niepożądane działanie.



Ten symbol oznacza, że produkt nie powinien być traktowany jako odpad komunalny. Powinno się go dostarczyć do odpowiedniego punktu zbiórki sprzętu elektrycznego i elektronicznego, lub zwrócić się do dostawcy w celu utylizacji.

RoHS Dyrektywa w sprawie ograniczenia stosowania niebezpiecznych elementów (ołowiu, rtęci, sześciowartościowego chromu, kadmu, polibromowanych bifenyli, polibromowanego eteru fenylowego).



CZ – Stojan na słuchátka s USB 3.0 hubem HZ-04 - uživatelská příručka

Vlastnosti:

- skladujte svá sluchátka pohodlně a mějte je vždy v dosahu
- 4-portový USB 3.0 hub s přenosovou rychlostí až 300 MB/s
- RGB podsvícení se sedmi efekty
- stabilní protiskluzová základna

Specifikace:

IC: GL3510+EM103

Provozní napětí: 5V

Provozní proud: ≤ 200 mA

Konektory: 4 x USB 3.0 (výstup)

Podsvícení: RGB

Délka kabelu: 1 m

Rozměry: 255 x 95 x 95 mm

Instalace

1. Připojte USB konektor stojanu do USB portu počítače.
2. Zkontrolujte, zda počítač stojan automaticky rozpoznal.

Použití

Vložte stojan headsetu do příslušných slotů.

Připojte do počítače pomocí USB kabelu.

Stiskněte tlačítko LED pro zapnutí podsvícení nebo změnu 6 různých barev a rainbow módu. Stiskněte a držte tlačítko LED po dobu 3 sekund pro vypnutí podsvícení.

Umístěte sluchátka na stojan.

Poznámka: Sluchátka nejsou součástí balení. Nepouštějte ani netlačte na stojan nadměrnou silou.

Řešení problémů

- zkontrolujte, zda není USB konektor zařízení poškozený
- zkontrolujte, zda není USB port počítače poškozený
- zkontrolujte připojení kabelu zařízení k PC
- zkontrolujte, zda máte správné nastavení PC
- odpojte a znovu zapojte zařízení
- restartujte počítač

Balení obsahuje:

1 x stojan na sluchátka HZ-04, 1 x uživatelská příručka

Upozornění:

- neopravujte ani nerozebírejte produkt nebo jeho jednotlivé části sami
- nepokládejte produkt do vody nebo jakékoli jiné tekutiny, produkt není vodě odolný
- odpojte produkt od počítače, jestliže dojde k jeho polížení tekutinou, pokud byste jej dále používali, mohlo by dojít k požáru nebo elektrickému výboji
- ujistěte se, že máte při instalaci nebo odpojování produktu suché ruce
- nepokládejte produkt blízko zdrojů tepla nebo ohně
- nepokládejte produkt do magnetického pole, může to způsobit poškození funkčnosti

Přepravní podmínky:


- je zakázáno s produktem házet, nebo ho pouštět z výšky na zem
- pokud se produkt nachází v místě s vysokou vlhkostí, doporučuje se použití ochranných obalů proti vlhkosti
- je zakázáno postavit více než 4 kusy balení na sebe


Údržba:


- nevystavujte produkt silným nárazům
- zacházejte s produktem opatrně
- nepokládejte na produkt žádné předměty, tlakem může dojít k jeho deformaci
- častým používáním může docházet ke zhoršení kvality povrchu produktu

Záruční podmínky:

Záruční lhůta začíná plynout ode dne nákupu. V případě vady se obraťte na prodejce s vysvětlením závady, s dokladem o koupi a s celým příslušenstvím. V případě chybějících komponent, jako je návod, software nebo jiné části, se prosím obraťte na prodejce. Záruka ztrácí platnost v případě vykonání změn produktu, mechanického poškození, použití na jiné účely, než je určený, oprav vykonaných třetí stranou a nedbalostí. V žádném případě nebude výrobce zodpovědný za jakoukoliv náhodnou nebo následnou škodu, včetně ztráty příjmu nebo jiných obchodních ztrát vzniklých při použití tohoto výrobku

 Toto zařízení splňuje základní požadavky a další relevantní podmínky příslušných evropských směrnic.

 Toto zařízení splňuje ustanovení části 15 pravidel komise FCC. Používání je omezeno následujícími podmínkami: (1). Zařízení nesmí způsobovat škodlivé rušení (2). Zařízení musí akceptovat jakékoli přijatá rušení včetně takového, které může způsobit jeho nežádoucí činnost.

 Tento symbol znamená, že s výrobkem nesmí být zacházeno jako s běžným komunálním odpadem. Měl by být předán na příslušné sběrné místo pro recyklaci elektrických a elektronických zařízení, nebo vrátit dodavateli k likvidaci

RoHS - Směrnice o omezení používání nebezpečných složek (olovo, rtuť, šestimocný chrom, kadmium, polybromované bifenyly, polybromovaný difenyléter)

SK – Stojan na sluchadlá s USB 3.0 hubom HZ-04 - uživatelská příručka

Vlastnosti:

- skladujte svoje sluchadlá pohodlně a majte ich vždy v dosahu
- 4-portový USB 3.0 hub s prenosovou rýchlosťou až 300 MB / s
- RGB podsvietenie so siedmimi efektmi
- stabilná protišmyková základňa

Špecifikácia

IC: GL3510 + EM103
Prevádzkové napätie: 5V
Prevádzkový prúd: ≤ 200 mA
Konektory: 4 x USB 3.0 (výstup)
Podsvietenie: RGB
Dĺžka kábla: 1 m
Rozmery: 255 x 95 x 95 mm

Inštalácia

1. Pripojte USB konektor stojana do USB portu počítača.
2. Skontrolujte, či počítač stojan automaticky rozpoznal.

Použitie

Vložte stojan headsetu do príslušných slotov.

Pripojte do počítača pomocou USB kábla.

Stlačte tlačidlo LED pre zapnutie podsvietenia alebo zmenu 6 rôznych farieb a rainbow módu. Stlačte a držte tlačidlo LED na 3 sekundy pre vypnutie podsvietenia.

Umiestnite sluchadlá na stojan.

Poznámka: Sluchadlá nie sú súčasťou balenia. Nepúšťajte ani netlačte na stojan nadmernou silou.

Riešenie problémov

- skontrolujte, či nie je USB konektor zariadenie poškodený
- skontrolujte, či nie je USB port počítača poškodený
- skontrolujte pripojenie kábla zariadenia k PC
- skontrolujte, či máte správne nastavenie PC
- odpojte a znovu zapojte zariadenie
- reštartujte počítač

Balenie obsahuje:

1 x stojan na sluchadlá HZ-04, 1 x uživatelská príručka

Upozornenie:

- neopravujte ani nerozoberajte produkt alebo jeho jednotlivé časti sami
- nedávajte produkt do vody alebo akejkoľvek inej tekutiny, produkt nie je vode odolný
- odpojte produkt od počítača, ak dôjde k jeho poliatiu tekutinou, ak by ste ho naďalej používali, mohlo by dôjsť k požiaru alebo elektrickému výboju
- uistite sa, že máte pri inštalácii alebo odpojovaní produktu suché ruky
- nekladte produkt blízko zdrojov tepla alebo ohňa
- nekladte produkt do magnetického poľa, môže to spôsobiť poškodenie funkčnosti

Prepravné podmienky


- je zakázané s produktom hádzať alebo ho púšťať z výšky na zem
- pokiaľ sa produkt nachádza na mieste s vysokou vlhkosťou, odporúčame použitie ochranných obalov
- je zakázané postaviť viac ako 4 kusy balenia na seba


Údržba:


- nevystavujte produkt silným nárazom
- zaobchádzajte s produktom opatrne
- nepokladajte na produkt žiadne predmety. Tlak môže spôsobiť jeho deformáciu.
- častým používaním sa môže zhoršiť kvalita povrchu produktu

Záručné podmienky

Záručná doba začína plynúť odo dňa nákupu. V prípade vady sa obraťte na predajcu s vysvetlením závady, s dokladom o kúpe a s celým príslušenstvom. V prípade chýbajúcich komponentov, ako je návod, software alebo iné časti, sa prosím obraťte na predajcu. Záruka stráca platnosť v prípade zásahu do produktu, mechanického poškodenia, použitia na iné účely, ako je určený, oprav vykonaných treťou stranou a nedbalostí. V žiadnom prípade nebude výrobca zodpovedný za akúkoľvek náhodnú alebo následnú škodu, vrátane straty príjmu alebo iných obchodných ztrát vzniknutých pri použití tohoto výrobku.

 Toto zariadenie spĺňa základné požiadavky a ďalšie relevantné podmienky príslušných európskych smerníc.

 Toto zariadenie spĺňa ustanovenie časti 15 pravidiel komisie FCC. Používanie je obmedzené nasledujúcimi podmienkami:(1). Zariadenie nesmie spôsobovať škodlivé rušenie (2). Zariadenie musí akceptovať akékoľvek prijaté rušenie vrátane takého, ktoré môže spôsobiť jeho nežiadúcu činnosť.

 Tento symbol znamená, že s výrobkom sa nesmie zaobchádzať ako s bežným komunálnym odpadom. Mal by byť odovzdaný na príslušné zberné miesto na recykláciu elektrických a elektronických zariadení alebo vrátený dodávateľovi na likvidáciu.

RoHS - Nariadenie o obmedzení používania nebezpečných zložiek (olovo, ortuť, šestimocný chrom, kadmium, polybromované bifenyly, polybromovaný difenyléter).

PL – Stojak na słuchawki z USB 3.0 hubem HZ-04 - instrukcja obsługi

Właściwości:

- wygodne przechowywanie słuchawek i trzymanie ich w zasięgu ręki
- 4-portowy hub USB 3.0 z szybkością transferu danych do 300 MB / s
- oświetlenie RFB z siedmioma efektami specjalnymi
- stabilna podstawa antypoślizgowa

Dane techniczne

IC: GL3510 + EM103
Napięcie robocze: 5 V.
Prąd operacyjny: ≤ 200 mA
Złącza: 4 x USB 3.0 (wyjście)
Podświetlenie: RGB
Długość kabla: 1 m