

CZ návod k použití

Niimbot Tiskárna štítků D11_H
(strana 1-3)

SK návod na použitie

Niimbot Tlačiareň štítkov D11_H
(strana 4-6)

Obsah

Obsah balení

Instalace

Instalace aplikace

Připojení a tisk

Základní funkce

LED indikátory

Technické parametry

Bezpečnostní opatření

Související prohlášení

Obsah balení

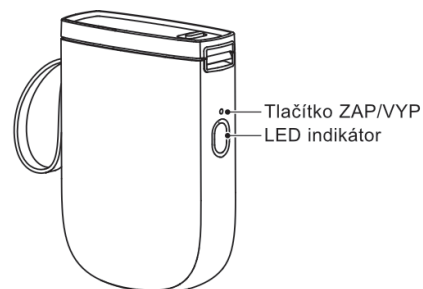
1x Tiskárna štítků

1x Role štítků

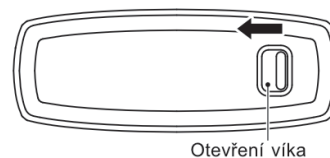
1x Micro USB kabel

1x Návod k použití

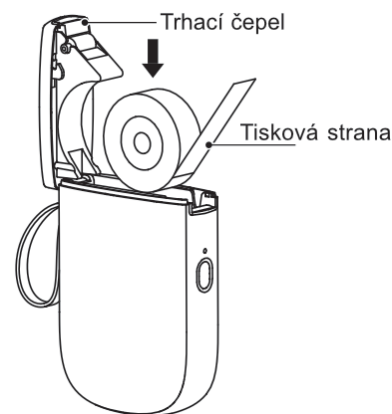
Instalace



1. Stiskněte a 3 vteřiny držte napájecí tlačítko.



2. Přejetím doleva na posuvníku otevřete víko.



3. Vložte tiskový papír do přihrádky tiskovou stranou dolů, aby první štítek vyčníval z odtrhávacího otvoru. Zavřete víko.

Instalace aplikace

1. Před použitím tiskárny si prosím nainstalujte aplikaci NIIMBOT z Google Play nebo App Store.
* Další informace jsou k dispozici v aplikaci NIIMBOT.
2. Stáhněte si také aplikaci NIIM pro další návrhy štítků do domácnosti.

Připojení a tisk

1. Otevřete aplikaci NIIMBOT a zapněte na svém telefonu Bluetooth.
2. Na ploše klepněte na možnost „Připojit tiskárnu štítků Smart“. Poté vyberte model zařízení.
* Upozornění: Pokud je vyžadován PIN kód, zadejte 0000 nebo 1234.
3. Po připojení klepněte na možnost "Aktuální šablona štítku" na kartě Domů a vstoupíte do editoru štítků.

Speciální poznámky

Obrázky produktů, příslušenství a aplikace v této příručce jsou pouze ilustrativní a mohou se lišit od skutečných produktů. Produkty se mohou změnit bez předchozího upozornění.

Základní funkce

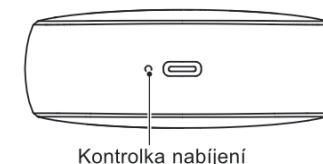
Funkce	Operace
Zapnutí/vypnutí	Stiskněte na 3 sekundy
V aplikaci nastavte jednu ze tří funkcí: <ul style="list-style-type: none">• zastavení podávání pásky• tisk aktuálního data a času• opakovat tisk posledního štítku	Stiskněte jednou
Tisk zkušební štítku	Stiskněte dvakrát

LED indikátory

LED	Status	Popis
Modrá	Svíí	Zapnuto, BT nepřipojeno
	Bliká rychle	Probíhá FW upgrade
Zelená	Svíí	Zapnuto, BT připojeno
	Bliká rychle	Probíhá tisk
Červená	Svíí	Chyba

LED kontrolka nabíjení

Status	Popis
Bliká pomalu	Probíhá nabíjení
Svíí	Nabito a připojeno k napájení
Bliká rychle	Nízký stav baterie



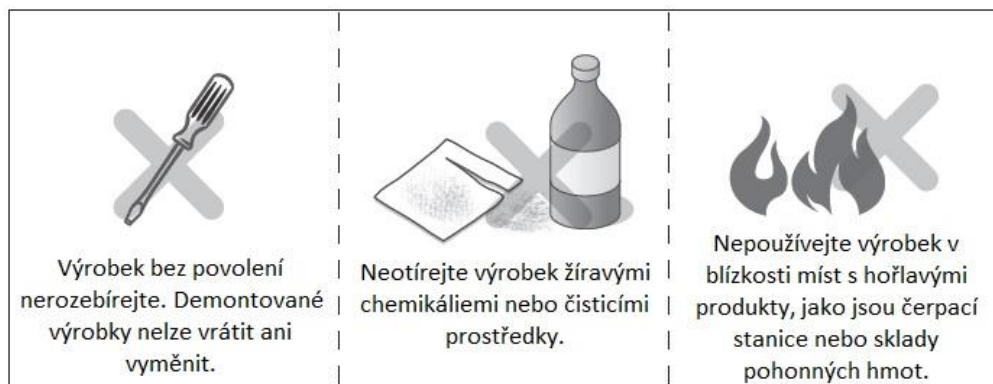
Technické parametry

Produkt	Tiskárna štítků
Model	Niimbot D11_H
Rozměry	109 x 78 x 30 mm
Hmotnost	199 g
Doba nabíjení	1-2 hodiny
Kapacita baterie	1500 mAh
Rozlišení tisku	300 dpi
Způsob připojení	Bluetooth
Vysílací výkon	4 dBm (max)
Vstup	5V DC, 2A
Způsob tisku	Termální tisk
Šířka tisku	12 mm
Konektor	USB-C
Provozní teplota	5-40°C

Bezpečnostní opatření

Před použitím tohoto výrobku si pečlivě přečtěte všechny pokyny a varování v této příručce, abyste zajistili správné fungování zařízení a vaši bezpečnost.

Varování



1. Výrobek a příslušenství uchovávejte mimo dosah dětí, jinak musí být používány pod dohledem a vedením opatrovníka;
2. Jakmile se do výrobku dostane voda, okamžitě vypněte napájení;
3. V případě jakékoli poruchy produktu okamžitě vypněte napájení;
4. Pokud chcete použít napájecí adaptér, vždy používejte takový, který je bezpečný, vyhovující předpisům a kompatibilní;
5. Při výměně baterie výrobek nerozebírejte. Nesprávný provoz může způsobit výbuch;
6. Baterie obsahuje speciální ochranný obvod a zařízení. Baterii bez oprávnění nerozebírejte, jinak může dojít ke zkratu nebo vytečení. Pokud se vám elektrolyt dostane do očí, okamžitě je vypláchněte vodou a vyhledejte lékařskou pomoc;
7. Nevystavujte produkt a napájecí adaptér vysokým teplotám nebo vysoké vlhkosti. Nevkládejte je do vody, jinak může dojít ke zkratu a baterie se může zahřát, vznítit, deformovat se, poškodit nebo dokonce explodovat;

8. Pokud z produktu nebo napájecího adaptéru vychází kouř nebo zápach, okamžitě odpojte napájecí adaptér, abyste se vyhnuli jakémukoli popálení.

Prohlášení o souladu s předpisy EU:

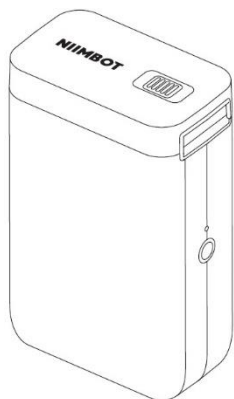
Wuhan Jingchen Intelligent Identification Technology Co., Ltd. tímto prohlašuje, že toto zařízení je v souladu se základními požadavky a dalšími příslušnými ustanoveními směrnice 2014/53/EU. Kopie EU prohlášení o shodě je k dispozici online na adrese: www.niimbot.com/

Kontaktní adresa pro EU:

Tygotec s.r.o.
Studeněves 138
Studeněves 273 79

E-mail na podporu:

info@tygotec.eu



SK návod na použitie

Niimbot Tlačiareň štítkov D11 Smart


Obsah

Obsah balenia
Inštalácia
Inštalácia aplikácie
Pripojenie a tlač
Základné funkcie
LED indikátory
Technické parametre
Bezpečnostné opatrenia
Súvisiace vyhlásenie

Obsah balenia


1x Tlačiareň štítkov
1x Role štítkov
1x Micro USB kábel
1x Návod na použitie

Inštalácia



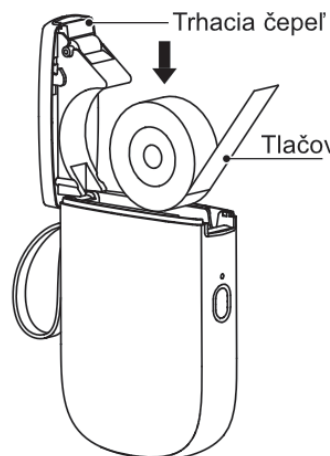
Tlačidlo ZAP/VYP
LED indikátor

1. Stlačte a podržte tlačidlo napájania na 3 sekundy.



Otvorenie veka

2. Potiahnutím doľava na posuvníku otvorte veko.



Trhacia čepeľ

Tlačová strana

3. Vložte tlačový papier do zásobníka tlačovou stranou nadol tak, aby prvý štítkov vyčnieval z otvoru na odtrhnutie. Zatvorte veko.

Inštalácia aplikácie

1. Pred použitím tlačiarne si prosím nainštalujte aplikáciu NIIMBOT z Google Play alebo App Store.
* Ďalšie informácie sú k dispozícii v aplikácii NIIMBOT.
2. Stiahnite si tiež aplikáciu NIIM pre ďalšie návrhy štítkov do domácnosti.

Pripojenie a tlač

1. Otvorte aplikáciu NIIMBOT a zapnite na svojom telefóne Bluetooth.
2. Na pracovnej ploche kliknite na možnosť „Pripojiť tlačiareň štítkov Smart“. Potom vyberte model zariadenia.
*Upozornenie: Ak je vyžadovaný PIN kód, zadajte 0000 alebo 1234.
3. Po pripojení kliknite na možnosť "Aktuálna šablóna štítku" na karte Domov a vstúpite do editora štítkov.

Špeciálne poznámky

Obrázky produktov, príslušenstvo a aplikácie v tejto príručke sú iba ilustratívne a môžu sa líšiť od skutočných produktov. Produkty sa môžu zmeniť bez predchádzajúceho upozornenia.

Základné funkcie

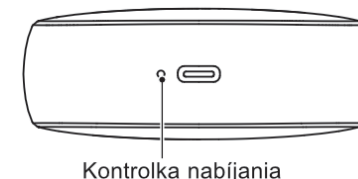
Funkcie	Operácie
Zapnutie/vypnutie	Stlačte na 3 sekundy
V aplikácii nastavte jednu z troch funkcií: <ul style="list-style-type: none">• zastaviť podávanie pásky• vytlačiť aktuálny dátum a čas• opakovaná tlač posledného štítku	Stlačte raz
Tlač testovacieho štítku	Stlačte dvakrát

LED indikátory

LED	Status	Popis
Modrá	Svieti	Zapnuté, BT nie je pripojený
	Bliká rýchlo	Prebieha aktualizácia FW
Zelená	Svieti	Zapnuté, BT pripojené
	Bliká rýchlo	Tlač prebieha
Červená	Svieti	Chyba

LED kontrolka nabíjania

Status	Popis
Bliká pomaly	Prebieha nabíjanie
Svieti	Nabité a pripojené k napájaniu
Bliká rýchlo	Slabá batéria



Technické parametre

Produkt	Tlačiareň štítkov
Model	Niimbot D11_H
Rozmery	97 x 75 x 30 mm
Hmotnosť	199 g
Doba nabíjania	1-2 hodiny
Kapacita batérie	1500 mAh
Rozlíšenie tlače	300 dpi
Spôsob pripojenia	Bluetooth
Vysielací výkon	4 dBm (max)
Vstup	5V DC, 2A
Spôsob tlače	Termálna tlač
Šírka tlače	12 mm
Konektor	USB-C
Prevádzková teplota	5-40°C

Bezpečnostné opatrenia

Pred použitím tohto výrobku si pozorne prečítajte všetky pokyny a varovania v tejto príručke, aby ste zaistili správne fungovanie zariadenia a vašu bezpečnosť.

Varovanie



1. Výrobok a príslušenstvo uchovávajte mimo dosahu detí, inak sa musia používať pod dohľadom a vedením opatrovníka;
2. Akonáhle sa do výrobku dostane voda, okamžite vypnite napájanie;
3. V prípade akejkoľvek poruchy produktu okamžite vypnite napájanie;
4. Ak chcete použiť napájací adaptér, vždy používajte taký, ktorý je bezpečný, vyhovujúci predpisom a kompatibilný;
5. Pri výmene batérie výrobok nerozoberajte. Nesprávna prevádzka môže spôsobiť výbuch;
6. Batéria obsahuje špeciálny ochranný obvod a zariadenie. Batériu bez oprávnenia nerozoberajte, inak môže dôjsť ku skratu alebo vytečeniu. Pokiaľ sa vám elektrolyt dostane do očí, okamžite ich vypláchnite vodou a vyhľadajte lekársku pomoc;
7. Nevystavujte produkt a napájací adaptér vysokým teplotám alebo vysokej vlhkosti. Nevkladajte ich do vody, inak môže dôjsť ku skratu a batéria sa môže zahriať, vznietiť, deformovať sa, poškodiť alebo dokonca explodovať;

8. Ak z produktu alebo napájacieho adaptéra vychádza dym alebo zápach, okamžite odpojte napájací adaptér, aby ste sa vyhlí akémukoľvek popáleniu.

Dôležité

1. Aby ste predišli problémom s kvalitou tlače alebo poškodeniu tlačovej hlavy, používajte papier na štítky NIIMBOT.
2. Výrobok je vybavený vstavanou dobíjateľnou batériou. Nehádzte ju do ohňa ani ju nezahrievajte. Nenabíjajte, nepoužívajte ani neskladujte na horúcich miestach, pretože môže dôjsť k prehriatiu, požiaru alebo výbuchu.

TlaVyhlásenie o súlade s predpismi EÚ:

Spoločnosť Wuhan Jingchen Intelligent Identification Technology Co., Ltd. týmto vyhlasuje, že toto zariadenie spĺňa základné požiadavky a ďalšie príslušné ustanovenia smernice 2014/53/EÚ. Kópia vyhlásenia o zhode EÚ je k dispozícii online na adrese: www.niimbot.com/

Kontaktná adresa EÚ:

Tygotec s.r.o.
Studeněves 138
Studeněves 273 79

E-mailová adresa podpory:

info@tygotec.eu