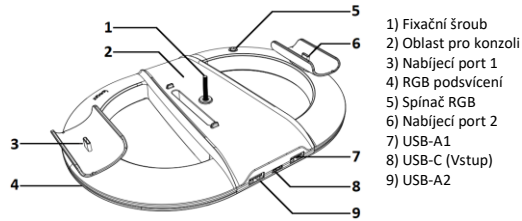


## iPega P5S045 - Uživatelský návod



- 1) Fixační šroub
- 2) Oblast pro konzoli
- 3) Nabíjecí port 1
- 4) RGB podsvícení
- 5) Spínač RGB
- 6) Nabíjecí port 2
- 7) USB-A1
- 8) USB-C (Vstup)
- 9) USB-A2

### Specifikace

Vstup DC 5V / ≤1.8A  
Nabíjecí proud ≥650mA x 2  
2x USB-A (2.0)  
1x USB-C  
RGB (14 režimů)

### Použití

Postavte herní konzoli svisle do stojanu, upevněte ji dodaným fixačním šroubem a propojte pomocí USB kabelu se stojanem (USB-C stojan, USB-A konzole). Po připojení ovladače do nabíjecího portu se příslušný indikátor zbarví do oranžova. Po plném nabití indikátor zmodrá. USB porty A1/2 lze použít k připojení externích zařízení. Pro připojení zařízení použijte originální datový kabel PS5. Použití jiného kabelu může vést k odpojování zařízení. Na herní konzole lze upevnit háček pro zavěšení sluchátek.

### Ovládání RGB

Stiskem spínače RGB se střídá 14 světelných režimů. Dlouhým stisknutím spínače na 3s uložíte aktuální světelný režim a světla se vypnou. Opětovným stisknutím spínače spustíte uložený světelný režim.

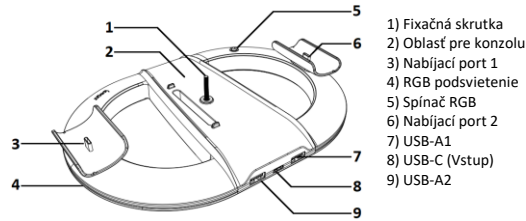
### Upozornění

Neskladujte a nepoužívejte výrobek v prostorech s vysokou vlhkostí, nebo poblíž zdrojů tepla. Viditelně poškozený výrobek nepoužívejte. K čištění nepoužívejte abrazivní čisticí prostředky ani rozpouštědla. Nabíjecí port je určen pouze pro originální PS5 ovladač.

### Obsah balení

1x Stojan  
1x Háček na sluchátka  
1x Fixační šroub  
1x Uživatelská příručka

## iPega P5S045 - Uživatelský návod



- 1) Fixačná skrutka
- 2) Oblast pre konzolu
- 3) Nabíjecí port 1
- 4) RGB podsvícení
- 5) Spínač RGB
- 6) Nabíjecí port 2
- 7) USB-A1
- 8) USB-C (Vstup)
- 9) USB-A2

### Špecifikácia

Vstup DC 5V / ≤1.8A  
Nabíjecí proud ≥650mA x 2  
2x USB-A (2.0)  
1x USB-C  
RGB (14 režimov)

### Použitie

Postavte hernú konzolu zvisle do stojana, upevnite ju dodanou fixačnou skrutkou a prepojte pomocou USB kábla so stojanom (USB-C stojan, USB-A konzola). Po pripojení ovládača do nabíjacieho portu sa príslušný indikátor sfarbí do oranžova. Po plnom nabití indikátor zmodrie. USB porty A1/2 je možné použiť na pripojenie externých zariadení. Na pripojenie zariadenia použite originálny dátový kábel PS5. Použitie iného kábla môže viesť k odpojovaniu zariadenia. Na herné konzoly je možné upevniť háčik na zavesenie slúchadiel.

### Ovládanie RGB

Stlačením spínača RGB sa strieda 14 svetelných režimov. Dlhým stlačením spínača na 3s uložíte aktuálny svetelný režim a svetlá sa vypnú. Opätovným stlačením spínača spustíte uložený svetelný režim.

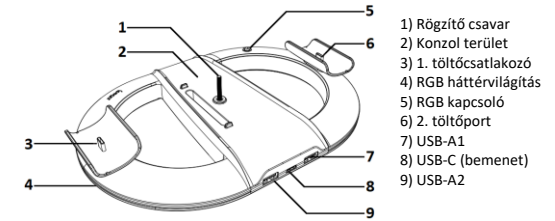
### Upozornenie

Neskladujte a nepoužíajte výrobok v priestoroch s vysokou vlhkosťou, alebo blízko zdrojov tepla. Viditeľne poškodený výrobok nepoužíajte. Na čistenie nepoužíajte abrazívne čistiace prostriedky ani rozpúšťadlá. Nabíjaci port je určený iba pre originálny PS5 ovladač.

### Obsah balenia

1x Stojan  
1x Háčik na slúchadlá  
1x Fixačná skrutka  
1x Uživatelská príručka

## iPega P5S045 - Használati utasítás



- 1) Rögzítő csavar
- 2) Konzol terület
- 3) 1. töltőcsatlakozó
- 4) RGB háttérvilágítás
- 5) RGB kapcsoló
- 6) 2. töltőport
- 7) USB-A1
- 8) USB-C (bemenet)
- 9) USB-A2

### Műszaki adatok

Bemenet DC 5V / ≤1,8A  
Töltőáram ≥650mA x 2  
2x USB-A (2.0)  
1x USB-C  
RGB (14 mód)

### Használat

Helyezze a játékkonzolt függőlegesen az állványba, rögzítse a mellékelt rögzítőcsavarral, és USB-kábellel csatlakoztassa az állványhoz (USB-C állvány, USB-A konzol). Ha a vezérlő csatlakozik a töltőporthoz, a megfelelő jelzőfény narancssárgára vált. Amikor teljesen fel van töltve, a jelző kékre vált. Az A1/2 USB portok külső eszközök csatlakoztatására használhatók. Az eszköz csatlakoztatásához használja az eredeti PS5 adatkábel. Más kábel használata a készülék leválasztását okozhatja. A játékkonzolra egy horog rögzíthető a fejhallgatók felakasztására.

### RGB vezérlés

Az RGB kapcsoló megnyomásával 14 fény mód váltható fel. Tartva lenyomva a kapcsolót 3 másodpercig az aktuális világítási mód mentéséhez, és a lámpák kialszanak. Nyomja meg újra a kapcsolót a mentett fény mód elindításához.

### Értesítés

Ne tárolja vagy használja a terméket magas páratartalmú helyen vagy hőforrások közelében. Ne használjon láthatóan sérült terméket. Ne használjon súroló hatású tisztítószerkeket vagy oldószerkeket a tisztításhoz. A töltőport csak az eredeti PS5 vezérlőhöz használható.

### Csomag tartalma

1x állvány  
1x fejhallgató akasztó  
1x rögzítő csavar  
1x Felhasználói kézikönyv