


**3 in 1 WG Tower of Charge**

WINNER GROUP-WG, s.r.o. Žilňa 997, 739 91, Jablunkov, CZ  
servis@winner-mobile.com, KO: 26788357

**UŽIVATEĽSKÝ MANUÁL**

**Vážení zákazníci,** děkujeme Vám za Vaši důvěru a za nákup našeho produktu. Tento návod k obsluze je součástí výrobku. Obsahuje důležité pokyny k uvedení výrobku do provozu a k jeho obsluze a používání. Jestliže výrobek předejte jiným osobám, předte je jim i tento návod k obsluze.

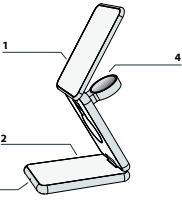
**Specifikace:**  
**Vstup:** USB-C  
**Vstupní výkon:** 5V=2A (10W) or 9V=3A (27W)  
**Výkon nabíjecí plochy pro iPhone:** 5W/7,5W  
**Výkon nabíjecí plochy pro Android:** 5W/7,5W/10W/15W  
**Výkon nabíjecí plochy pro Apple Watch:** 3W  
**Výkon nabíjecí plochy pro AirPods:** 5W  
**Kabel:** 1,2 m Type-C to Type-C  
**Rozměry:** 88x59x22,5 mm  
**Hmotnost:** 173 g  
**Materiál:** ABS, Silná hliníku, Protisklizový silikon  
**Provozní teplota:** 10-40 °C  
**Provozní vlhkost:** 10-90%

**Obsah balení:**  
 • Bezdráťová nabíječka  
 • Type-C na Type-C kabel 1,2 m  
 • Návod k obsluze

**Použití:** Umístěte bezdrátovou nabíječku na hladký, rovný povrch. Připojte bezdrátovou nabíječku do sítě a položte mobil/hodinky/sluchátka na vyhrazenou plochu. Ujistěte se, že má USB adaptér správné parametry. Adaptér musí být schopen dodávat potřebný proud.

Optimálně by mělo být k 35W PD nabíječce. WG nabízí ideální variantu síťové nabíječky, kterou naleznete na našem e-shopu [www.winner-mobile.com](http://www.winner-mobile.com) po zadání kódu 12112.

**Popis produktu**



1 - Nabíjecí plocha pro iPhone/Android  
 2 - Nabíjecí plocha pro AirPods  
 3 - LED dioda  
 4 - Nabíjecí plocha pro Apple Watch

Stav	LED indikace
Zapnuté	Modrá barva
Nabíjení mobilního telefonu	Zelená barva

Nabíjení sluchátek	Zelená barva
Detekovaná chyba při nabíjení	Modrá blikající barva
Nabíjení Apple Watch	Modrá barva

**Bezpečnostní informace:**

- Před použitím zkontrolujte kompatibilitu pomocí údajů uvedených na produktu.
- Z bezpečnostních důvodů a z důvodů registrace (CE) neprovádějte žádné zásahy do bezdrátové nabíječky. Neodborné úpravy mohou poškodit produkt a způsobit vážné zranění. Případné opravy světe odbornému servisu.
- Neumísťujte mezi vaše zařízení zařízená k bezdrátové nabíjecí plochu kovové předměty, plátěnní karty, magnetný apod. (na přítomnost nežádoucího kovového předmětu vás upozorní blikající modrá barva)
- Když produkt nepoužíváte, odpojte ho od zdroje elektrické energie.
- Tento výrobek a jeho příslušenství nepatří do rukou dětem.
- Nesprávné použití produktu může způsobit riziko požáru, výbuchu nebo jiného nebezpečí a může mít za následek zániknutí záruky.
- Nevystavujte tento výrobek přílišné vlhkosti, nenamáčte jej do vody, nevystavujte jej vibracím, otřesům a přímému slunečnímu záření. Uchovávejte produkt v suchu.
- Nepoužívejte produkt, pokud byl poškozen nebo podezřelě zapáchá.
- K čištění bezdrátové nabíječky používejte pouze měkký, suchý a čistý hadřík. Nepoužívejte žádné prostředky na dřívotní nebo chemická rozpouštědla (ředidla barev a laků), protože by tyto prostředky mohly poškodit povrch nabíječky.

**Recyklace**

Elektronické a elektrické produkty nesmí být vhazovány do domovních odpadů (směsných odpadů). Likvidujte odpad na konci doby životnosti výrobku přiměřeně podle platných zákonných ustanovení. Seřete životní prostředí.

**CE** Tento výrobek splňuje veškeré základní požadavky směrnice EU, které se na něj vztahují. EU prohlášení o shodě: [www.winner-mobile.com](http://www.winner-mobile.com)

**Technická podpora**

V případě jakýchkoli dotazů se obraťte na naši technickou podporu [servis@winner-mobile.com](mailto:servis@winner-mobile.com)

**UŽIVATEĽSKÝ MANUÁL**

**Vážení zákazníci,** děkujeme Vám za Vašu dôveru a za nákup nášho produktu. Tento návod k obsluze je súčasťou výrobku. Obsahuje dôležité pokyny k uvedeniu výrobku do prevádzky a k jeho obsluhu. Ak výrobok dáte iným osobám, dajte na to, aby ste im odovzdali i tento návod k obsluhu.

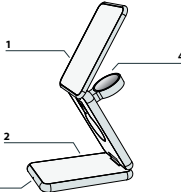
**Specifikácie:**  
**Vstup:** USB-C  
**Vstupný výkon:** 5V=2A (10W) or 9V=3A (27W)  
**Výkon nabíjecí plochy pro iPhone:** 5W/7,5W  
**Výkon nabíjecí plochy pro Android:** 5W/7,5W/10W/15W  
**Výkon nabíjecí plochy pro Apple Watch:** 3W  
**Výkon nabíjecí plochy pro AirPods:** 5W  
**Kabel:** 1,2 m Type-C to Type-C  
**Rozměry:** 88x59x22,5 mm  
**Hmotnosť:** 173 g  
**Materiál:** ABS, Silná hliník, Protisklizový silikón  
**Prevádzková teplota:** 10-40 °C  
**Prevádzková vlhkosť:** 10-90%

**Obsah balenia:**  
 • Bezdráťová nabíječka  
 • Type-C na Type-C kábel 1,2 m  
 • Návod na obsluhu

**Použitie:** Umiestnite bezdrôtovú nabíječku na hladký, rovný povrch. Pripojte bezdrôtovú nabíječku do siete, a položte mobil/hodinky/sluchadlá na vyhradenú plochu. Uistite sa, že má USB adaptér správne parametre.

Adaptér musí byť schopen dodávať potrebný prúd. Optimálne by malo ísť o 35W PD nabíječku. WG ponúka ideálny variant síťovej nabíječky, ktorý nájдете na našem e-shopu [www.winner-mobile.com](http://www.winner-mobile.com) po zadání kódu 12112.

**Popis produktu**



1 - Nabíjecí plocha pro iPhone/Android  
 2 - Nabíjecí plocha pro AirPods  
 3 - LED dioda  
 4 - Nabíjecí plocha pro Apple Watch

Stav	LED indikace
Zapnuté	Modrá barva
Nabíjení mobilního telefonu	Zelená barva

Nabíjení sluchátek	Zelená barva
Detekovaná chyba při nabíjení	Modrá blikající barva
Nabíjení Apple Watch	Modrá barva

**Bezpečnostní informace:**

- Před použitím zkontrolujte kompatibilitu pomocí údajů uvedených na produktu.
- Z bezpečnostních důvodů a z důvodů registrace (CE) nenavádějte žádné zásahy do bezdrátové nabíječky. Neodborné úpravy mohou poškodit produkt a způsobit vážné zranění. Případné opravy světe odbornému servisu.
- Neumísťujte mezi vaše zařízení a bezdrátovou nabíjecí plochu kovové předměty, plátěnní karty, magnetu a pod. (na přítomnost nežádoucího kovového předmětu vás upozorní blikající modrá barva)
- Když produkt nepoužíváte, odpojte ho od zdroje elektrické energie.
- Tento výrobek a jeho příslušenství nepatří do ruk dětem.
- Nesprávné použití produktu může způsobit riziko požáru, výbuchu nebo jiného nebezpečí a může mít za následek zániknutí záruky.
- Nevystavujte tento výrobek přílišné vlhkosti, nenamáčte ho do vody, nevystavujte ho vibracím, otřesům a přímému slunečnímu záření. Uchovávejte produkt v suchu.
- Nepoužívejte produkt, ak bol poškodený alebo podozrivo zapáchá.
- Na čistenie bezdrôtovú nabíječky používajte iba mäkkú, suchú a čistú handričku. Nepoužívajte žiadne prostriedky na dřívotní alebo chemické rozpouštědla (ředidla fareb a laků), pretože by tieto prostředky mohly poškodit povrch nabíječky.

**Recykliacia**

Elektronické a elektrické produkty nesmú byť vyhazované do domových (zmesných) odpadov, ale vyhazujú sa do elektroodpadu. Likvidujte odpad na konci doby životnosti výrobku primerane podľa platných zákonných ustanovení. Prosím seřete životné prostředí.

**CE** Tento výrobek splňa všetky základné požiadavky smernice EÚ, ktoré sa naň vzťahujú. EÚ vyhlásenie o shode: [www.winner-mobile.com](http://www.winner-mobile.com)

**Technická podpora**

V prípade akýchkoľvek otázok sa obraťte na našu technickú podporu [servis@winner-mobile.com](mailto:servis@winner-mobile.com)

**INSTRUKCJA OBSŁUGI**

**Szanowni klienci,** dziękujemy za zaufanie i zakup naszego produktu. Niniejsza instrukcja obsługi stanowi część produktu. Zawiera ważne instrukcje dotyczące uruchomienia produktu i jego dzialania. Jeśli przekazesz produkt innym, pamiętaj również o przekazaniu tej instrukcji obsługi.

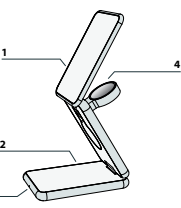
**Specyfikacja:**  
**Rodzaj zasilania:** USB-C  
**Prąd wejściowy:** 5V=2A (10W) or 9V=3A (27W)  
**Wydajność podkładki ładującej iPhone:** 5W/7,5W  
**Wydajność podkładki ładującej Android:** 5W/7,5W/10W/15W  
**Wydajność podkładki ładującej Apple Watch:** 3W  
**Wydajność podkładki ładującej AirPods:** 5W  
**Kabel:** 1,2 m Type-C to Type-C  
**Rozmiary:** 88x59x22,5 mm  
**Waga:** 173 g  
**Materiał:** ABS, Silna hliník, Protisklizowy silikon  
**Temperatura pracy:** 10-40 °C  
**Wilgotność pracy:** 10-90%

**Zawartość opakowania:**  
 • Bezpřzewodowa ładowarka  
 • Kabel Type-C do C 1,2 m  
 • Instrukcja obsługi

**Sposób użycia:** Umieść ładowarkę na gładkiej, płaskiej powierzchni. Podłącz ładowarkę bezprzewodową do sieci i umieść telefon/zegarek/słuchawki w wyznaczonym miejscu. Ubezpiecz się, że adapter USB ma prawidłowe parametry. Zasilacz musi być w stanie dostarczyć wymagany prąd.

Ideálně by měla být ladovarka PD o mocy 35W. WG oferuje idealny wariant ładowarki sieciowej, który można znaleźć w naszym sklepie internetowym [www.winner-mobile.com](http://www.winner-mobile.com) po wpisaniu kodu 12112.

**Opis produktu**



1 - Powierzchnia do ładowania iPhone'a/Androida  
 2 - Powierzchnia do ładowania AirPods  
 3 - Dioda wskaźnika ładowania  
 4 - Powierzchnia do ładowania Apple Watch

Stan	Sygnalizacja diodowa
Włączone	Niebieski kolor
Ładowanie telefonu	Zielony kolor

Ładowanie słuchawek	Zielony kolor
Błąd ładowania	Miga na niebiesko
Ładowanie Apple Watch	Niebieski kolor

**Bezpieczeństwo:**

- Przed użyciem sprawdź kompatybilność korzystając z informacji na produkcie.
- Ze względów bezpieczeństwa i ze względu na rejestrację (CE) nie należy manipulować ładowarką bezprzewodową. Niewłaściwe modyfikacje mogą spowodować uszkodzenie produktu i poważne obrażenia. Wszelkie naprawy przekaz profesjonalnemu serwisowi.
- Nie umieszczaj metalowych przedmiotów, kart płatniczych, magnesów itp. pomiędzy urządzenie a powierzchnię do ładowania bezprzewodowego. Imigający niebieski kolor ostrzega o obecności niepożądanego metalowego przedmiotu
- Odłącz produkt od źródła zasilania, gdy nie jest używany.
- Urządzenie i wszystkie jego akcesoria należy przechowywać poza zasięgiem dzieci.
- Niewłaściwe użycie produktu może spowodować ryzyko pożaru, eksplozji lub innych zagrożeń i może spowodować unieważnienie nie gwarancji.
- Nie narażaj produktu na działanie nadmiernej wilgoci, nie narażaj go w wodzie, nie narażaj na wibracje, wstrząsy ani bezpośrednie działanie promieni słonecznych. Utrzymuj produkt w suchości.
- Nie używaj produktu, jeśli został uszkodzony lub ma podejrzany zapach.
- Do czyszczenia ładowarki bezprzewodowej używaj wyłącznie miękkiej, suchej i czystej ściereczki. Nie należy używać żadnych środków czyszczących ani

rozpuszczalników chemicznych /rozcieńczalników do farb i lakierów), ponieważ środki te mogą uszkodzić powierzchnię ładowarki.

**Utylizacja:**

Produktów elektronicznych i elektrycznych nie wolno wrzucać do odpadów domowych (zmieszanych), lecz do odpadów elektrycznych. Po zakończeniu okresu użytkowania produktu odpady należy utylizować w odpowiedni sposób, zgodnie z obowiązującymi przepisami prawa. Proszę, chronić środowisko.


**CE** Niniejszy produkt spełnia wszystkie zasadnicze wymagania dyrektywy UE, które mają do niego zastosowanie. Deklaracja zgodności UE: [www.winner-mobile.com](http://www.winner-mobile.com)

**Pomoc techniczna**

W razie jakichkolwiek pytań prosimy o kontakt z naszą pomocą techniczną pod adresem [servis@winner-mobile.com](mailto:servis@winner-mobile.com)

Adaptér musí byť schopen dodávať potrebný prúd. Optimálne by malo ísť o 35W PD nabíječku. WG ponúka ideálny variant síťovej nabíječky, ktorý nájдете na našem e-shopu [www.winner-mobile.com](http://www.winner-mobile.com) po zadání kódu 12112.

**Popis produktu**



1 - Nabíjecí plocha pro iPhone/Android  
 2 - Nabíjecí plocha pro AirPods  
 3 - LED dioda  
 4 - Nabíjecí plocha pro Apple Watch

Stav	LED indikace
Zapnuté	Modrá barva
Nabíjení mobilního telefonu	Zelená barva