

**15W**

**ULTRA RYCHLÁ**

**ALIGATOR**

**AMS03WT**



## **Powerbank s bezdrátovým nabíjením**

Mag-Bank

**CZ** | Návod k použití

**SK** | Návod na použitie



# Návod k obsluze powerbanky AMS03WT

## Obsah balení:

- 1× powerbanka
- 1× nabíjecí USB-C/USB-C kabel
- 1× feromagnetická samolepka
- Návod k obsluze

## Parametry:

Kapacita baterie: 5 000 mAh Li-Polymer

Vstup: USB-C

Výstup: USB-C / Qi 15 W (max.)

Indikátor nabíjení

Podpora MagSafe

Bezdrátové nabíjení – technologie Qi

Nadproudová ochrana

Přepětová ochrana

Ochrana proti zkratu

## Zapnutí/vypnutí


Pro zapnutí krátce stiskněte tlačítko on/off ①, které najdete na zadní straně. LED indikátor ② se poté rozsvítí a powerbanka je zapnutá. Po dlouhém stisknutí tlačítka on/off indikátor zhasne a powerbanka je vypnutá.

## Nabíjení powerbanky

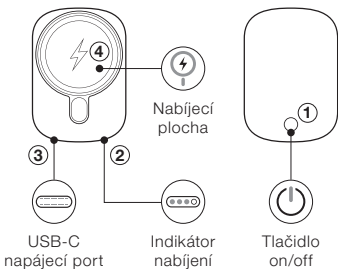
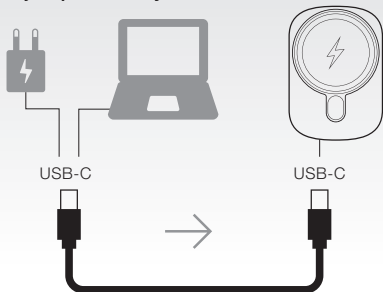
Jeden USB-C konektor napájecího kabelu zapojte do USB-C zásuvky PC nebo do USB-C zásuvky AC adaptéru a druhý USB-C konektor zasuněte do nabíjecího portu powerbanky ③ (obr. 1). Při nabíjení LED dioda powerbanky přerušovaně bliká. V případě, že všechny LED indikátory svítí, baterie je nabita. Po nabití odpojte napájecí kabel.

## Důležité upozornění

Přenosná nabíječka musí být před prvním použitím plně nabita!



### Nabíjení powerbanky



**Obr. 1**

## Používání powerbanky

1. Váš mobilní telefon (s podporou nabíjení MagSafe) přiložte zadní stranou na nabíjecí plochu ④. Silou magnetické plochy přiložený mobilní telefon přilne a vycentruje se. (Pokud je powerbanka zapnutá, při detekci mobilního telefonu se nabíjení spustí automaticky.)
2. Zapněte powerbanku stlačením tlačítka on/off ①.
3. LED indikátor ② svítí, čímž indikuje nabíjení vašeho zařízení.

## Ukazatel kapacity

Stiskněte tlačítko on/off a podle počtu rozsvícených LED diod zjistíte orientační údaj o nabití powerbanky.

(Svítí-li všechny LED, je plně nabito, pokud svítí jen jedna LED, powerbanka je nabita pouze na 20% kapacity.)



20%  
nabití



40%  
nabití



60%  
nabití



80%  
nabití



Plně  
nabita

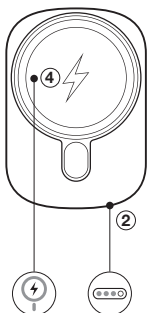
## Doporučení

Baterii powerbanky opět začněte nabíjet v případě, že svítí pouze poslední LED dioda.

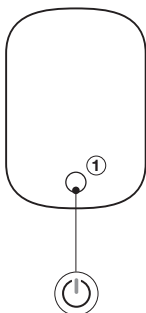
## Upozornění

Pokud stisknete tlačítko on/off a LED dioda se nerozsvítí, powerbanka je vybitá a je nutné ji dobít co nejdříve to bude možné.

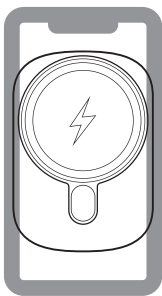
## Nabíjení zařízení – obr. 2



Nabíjecí plocha    Indikátor nabíjení



Tlačítko on/off



### Důležité

Abyste se vyhnuli potenciálnímu poškození powerbanky, nabíjejte její baterii alespoň jednou za tři měsíce. Pro delší skladování nenabíjejte powerbanku na 100 %, ale pouze na cca 80 % její kapacity.

## **Bezpečnostní pokyny**

Li-Polymer baterie v tomto nabíjecím přístroji může představovat nebezpečí vzniku požáru nebo chemického popálení při nesprávném zacházení. Proto ji nerozebírejte, nevystavujte teplotě nad 100 °C a nevhazujte do ohně. Zneužívání nebo nesprávné zapojení nabíjecího zařízení může způsobit uživateli úraz elektrickým proudem nebo poškození zařízení. Přečtěte si pozorně návod. Nabíjecí zařízení se může zahřát a dosáhnout teploty až 50 °C při nepřetržitém provozu. Během provozu zabezpečte, aby bylo nabíjecí zařízení mimo dosah objektů, které by mohly být touto teplotou poškozeny. Při správném použití tato lithium-iontová baterie poskytuje bezpečný a spolehlivý zdroj přenosné energie. Avšak když je poškozená, může dojít k úniku jejího obsahu, k požáru nebo jejímu výbuchu, respektive rozpadnutí a způsobit zranění nebo škodu na jiných zařízeních. Nerozebírejte zařízení. Uvnitř zařízení se nenacházejí žádné uživatelsky opravitelné části. Neodborná demontáž může způsobit úraz nebo vznik požáru. Nevystavujte zařízení silnému mechanickému tlaku. Nevystavujte powerbanku působení vlhkosti, vody, dešti, sněhu nebo různým nástríkům. Nezasouvejte různé předměty do portů nabíječky. Nepoužívejte toto nabíjecí zařízení, pokud spadlo na ostrou hranu, na zem nebo je jinak poškozené. Nepoužívejte zařízení v prostředí, ve kterém teplota dosahuje úroveň 40 °C nebo více. Držte mimo dosah dětí. Odpojte powerbanku od přívodu elektrické energie před jakoukoli údržbou nebo čištěním.

# Návod na obsluhu powerbanky AMS03WT

## Obsah balenia:

- 1× powerbanka
- 1× nabíjací USB-C/USB-C kábel
- 1× feromagnetická samolepka
- Návod na obsluhu

## Parametre:

Kapacita batérie: 5 000 mAh Li-Polymer

Vstup: USB-C

Výstup: USB-C / Qi 15 W (max.)

Indikátor nabíjania

Podpora MagSafe

Bezdrôtové nabíjanie – technológia Qi

Nadprúdová ochrana

Prepätňová ochrana

Ochrana proti skratu

## Zapnutie/vypnutie


Kvôli zapnutiu krátko stlačte tlačidlo on/off ①, ktoré nájdete na bočnej strane. LED indikátor ② sa potom rozsvieti a powerbanka je zapnutá. Po dlhom stlačení tlačidla on/off indikátor zhasne a powerbanka je vypnutá.

## Nabíjanie powerbanky

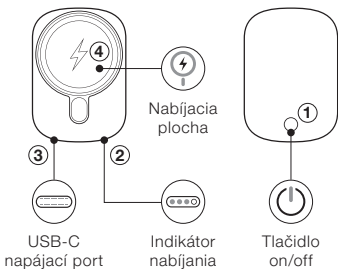
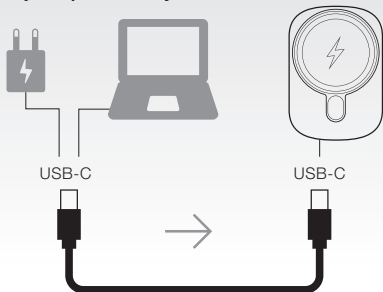
Zapojte jeden konektor USB-C napájacieho kábla do zásuvky USB-C PC alebo do zásuvky USB-C AC adaptéra a druhý konektor USB-C zapojte do nabíjacieho portu powerbanky ③ (obr. 1). Počas nabíjania LED dióda powerbanky prerušovane bliká. Ak svietia všetky indikátory LED, batéria je nabitá. Po nabití odpojte napájací kábel.

## Dôležité upozornenie

Prenosná nabíjačka musí byť pred prvým použitím plne nabitá!



### Nabíjanie powerbanky



**Obr. 1**



## Používanie powerbanky

1. Váš mobilný telefón (s podporou nabíjania MagSafe) priložte zadnou stranou na nabíjaciu plochu ④. Silou magnetickej plochy priložený mobilný telefón priľne a vycentruje sa. (Ak je powerbanka zapnutá, pri detekcii mobilného telefónu sa nabíjanie spustí automaticky.)
2. Zapnite powerbanku stlačením tlačidla on/off ①.
3. LED indikátor ② svieti, čím indikuje nabíjanie vášho zariadenia.

## Ukazovateľ kapacity

Stlačte tlačidlo on/off a podľa počtu rozsvietených LED diód zistíte orientační údaj o nabití powerbanky.

(Ak svietia všetky LED, je plne nabitá, ak svieti len jedna LED, powerbanka je nabitá iba na 20% kapacity.)



20%  
nabíť



40%  
nabíť



60%  
nabíť



80%  
nabíť



Plne  
nabitá

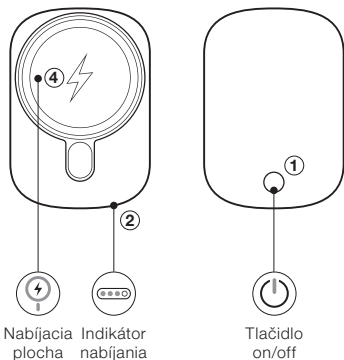
## Odporúčenie

Batériu powerbanky opäť začnite nabíjať v prípade, že svieti iba posledná LED dióda.

## Upozornenie

Ak stlačíte tlačidlo on/off a LED dióda sa nerozsvieti, powerbanka je vybitá a je nutné ju dobiť čo najskôr, ako to bude možné.

## Nabíjanie zariadenia – obr. 2



### Dôležité

Aby ste sa vyhli potenciálnemu poškodeniu powerbanky, nabíjajte jej batériu aspoň raz za tri mesiace. Na dlhšie skladovanie nenabíjajte powerbanku na 100 %, ale iba na cca 80 % jej kapacity.

## **Bezpečnostné pokyny**

Li-Polymer batéria v tomto nabíjacom prístroji môže predstavovať nebezpečenstvo vzniku požiaru alebo chemického popálenia pri nesprávnom zaobchádzaní. Preto ju nerozoberajte, nevystavujte teplote nad 100 °C a nevhadzujte do ohňa. Zneužívanie alebo nesprávne zapojenie nabíjacieho zariadenia môže spôsobiť užívateľovi úraz elektrickým prúdom alebo poškodenie zariadenia. Prečítajte si pozorne návod. Nabíjacie zariadenie sa môže zahriať a dosiahnuť teplotu až 50 °C pri nepretržitej prevádzke. Počas prevádzky zabezpečte, aby bolo nabíjacie zariadenie mimo dosahu objektov, ktoré by mohli byť touto teplotou poškodené. Pri správnom použití táto lítium-iónová batéria poskytuje bezpečný a spoľahlivý zdroj prenosnej energie. Avšak keď je poškodená, môže dôjsť k úniku jej obsahu, k požiaru alebo jej výbuchu, respektíve rozpadnutiu a spôsobiť zranenie alebo škodu na iných zariadeniach. Nerozoberajte zariadenie. Vo vnútri zariadenia sa nenachádzajú žiadne užívateľom opraviteľné časti. Neodborná demontáž môže spôsobiť úraz alebo vznik požiaru. Nevystavujte zariadenie silnému mechanickému tlaku. Nevystavujte powerbanku pôsobeniu vlhkosti, vody, dažďu, snehu alebo rôznym nástrekom. Nezasúvajte rôzne predmety do portov nabíjačky. Nepoužívajte toto nabíjacie zariadenie, pokiaľ spadlo na ostrú hranu, na zem alebo je inak poškodené. Nepoužívajte zariadenie v prostredí, v ktorom teplota dosahuje úroveň 40 °C a viac. Držte mimo dosahu detí. Odpojte powerbanku od prívodu elektrickej energie pred akoukoľvek údržbou alebo čistením.

## Ochrana životního prostředí



Symbol přeškrtnutého kontejneru znamená, že tento výrobek nesmí být vyhozen do běžného komunálního odpadu.

Tento výrobek obsahuje Li-Polymer akumulátor a další součástky, které mohou obsahovat látky škodlivé životnímu prostředí. Odevzdejte vysloužilý výrobek na příslušném sběrném místě, kde zajistí jeho ekologickou likvidaci. Informujte se u svého prodejce či na obecním úřadě, kde se takové místo nachází a jak s vysloužilým výrobkem zacházet, popř. můžete výrobek odevzdat přímo prodejci nebo na některé z poboček ADART COMPUTERS s.r.o.

## Ochrana životného prostredia



Symbol preškrtnutého kontajnera znamená, že tento výrobok nesmie byť vyhodený do bežného komunálneho odpadu.

Tento výrobok obsahuje Li-Polymer akumulátor a ďalšie súčiastky, ktoré môžu obsahovať látky škodlivé životnému prostrediu.

Odovzdajte vyslúžilý výrobok na príslušnom zbernom mieste, kde zaistia jeho ekologickú likvidáciu. Informujte sa u svojho predajcu alebo na obecnom úrade, kde sa také miesto nachádza, a ako s vyslúžilým výrobkom zaobchádzať, popr. môžete výrobok odovzdať priamo predajcovi alebo na niektorej z pobočiek ADART COMPUTERS s.r.o.

# ALIGATOR

ADART COMPUTERS s.r.o.

Čimická 717/34

182 00 Praha 8 | CZ

[www.aligator.cz](http://www.aligator.cz)