

ELEKTRICKÝ ZUBNÍ KARTÁČEK LAIFEN WAVE

stručný návod k použití

Volba správné hlavice kartáčku



Gum Care – extra jemný
Pro jemné a pohodlné každodenní čištění zubů.






Super-Clean – super čistící
Vysoce účinné čištění, které zanechává svěží pocit v ústech.



Ultra-Whitening – s bělicím účinkem
Účinné čištění, které zuby bělí a vyhlazuje.

Spuštění a výběr režimu

- 1) Nasadte zvolenou hlavici kartáčku.
- 2)  Přidržte tlačítko vypínače stisknuté po dobu dvou sekund, aby se vypnul letový režim.
 - * Tlačítko tiskněte jen zlehka.
 - * Mezi rukojetí a hlavicí s kartáčkem je 1mm mezera, aby se omezily vibrace přenášené mezi oběma částmi kartáčku.
- 3)  Jeden stisk – zapnutí/pozastavení; dvojitý stisk – přepnutí režimů
 režim 1 / režim 2 / režim 3

Když je kartáček v činnosti, stiskem tlačítka jej pozastavíte. Trvá-li pozastavení déle než 10 sekund, kartáček se automaticky přepne do spánkového režimu.

* Další informace o režimech najdete v Podrobném návodu k použití.



Úprava režimů čištění

Pomocí aplikace Laifen

- 1) Sejměte QR kód nebo navštivte obchod s aplikacemi, stáhněte a nainstalujte aplikaci.

Android



iOS



- 2) Kartáček zapněte. Ukazatel činnosti musí být rozsvícený.
 - * Potřebujete-li pomoc s připojením aplikace Laifen, nahlédněte do Podrobného návodu k použití.
- 3) Otevřete aplikaci a klepnutím najdete svůj přístroj.
Poté klepněte na zařízení pojmenované LFTB01-X-XXXX, abyste jej připojili (XXXX představuje identifikační číslo zařízení).
- 4) Upravte režimy čištění parametry síly vibrací, rozsahu otáčení a rychlosti otáčení.

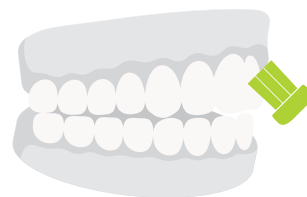
Čištění zubů odborně

1) Na hlavici kartáčku dejte malé množství zubní pasty, namočte ji vodou a zapněte kartáček.

Než kartáček zapnete, vložte jej do úst, abyste předešli rozstříknutí pasty.



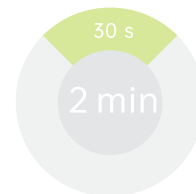
2) Kartáček nastavte tak, aby byl na hranici mezi dásněmi a zuby. Nakloňte kartáček nahoru pod úhlem 45 ° a vedte jej tak, aby na každém zubu zůstal několik sekund.



3) Každých 30 sekund dá kartáček vibrací připomene, že je třeba změnit oblast čištění.*

Po 2 minutách čištění kartáček automaticky přejde do spánkového režimu.

*Tato funkce není ve výchozím nastavení povolena. Je třeba ji zapnout aplikací Laifen.



4) Po dokončení čištění zubů si vypláchněte ústa vodou.



Podrobnější informace o výrobku a jeho použití najdete na oficiálních webových stránkách firmy Laifen: www.laifentech.com

Záruka a technická podpora

Potřebujete-li pomoci vyřešit problémy s používáním výrobku, využít další služby apod., spojte se s námi prostřednictvím webové stránky <https://www.neoxgroup.cz/kontakty/>

Záruční lhůta 2 roky od data nákupu.

NEOX GROUP s. r. o., V Slavětíně 2632/23, Praha 9 - Horní Počernice 193 00, Česká republika



NEOX GROUP s.r.o. www.neoxgroup.cz