PHILIPS

HD9395

EN User manual
BG Ръководство за потребителя
CS Příručka pro uživatele
DA Brugervejledning
DE Benutzerhandbuch
EL Εγχειρίδιο χρήσης
ES Manual del usuario
ET Kasutusjuhend
FI Käyttöopas
FR Mode d'emploi
HR Korisnički priručnik
HU Felhasználói kézikönyv
IT Manuale utente
KK Қолданушының нұсқасы
LT Vartotojo vadovas
LV Lietotāja rokasgrāmata
MK Упатство за користење
NL Gebruiksaanwijzing
NO Brukerhåndbok
PL Instrukcja obsługi
PT Manual do utilizador
RO Manual de utilizare
RU Руководство пользователя
SK Príručka užívateľa
SL Uporabniški priročnik
SQ Manual përdorimi
SR Korisnički priručnik
SV Användarhandbok
TR Kullanım kılavuzu
UK Посібник користувача
VI Hướng dẫn sử dụng
HE מדריך למשתמש

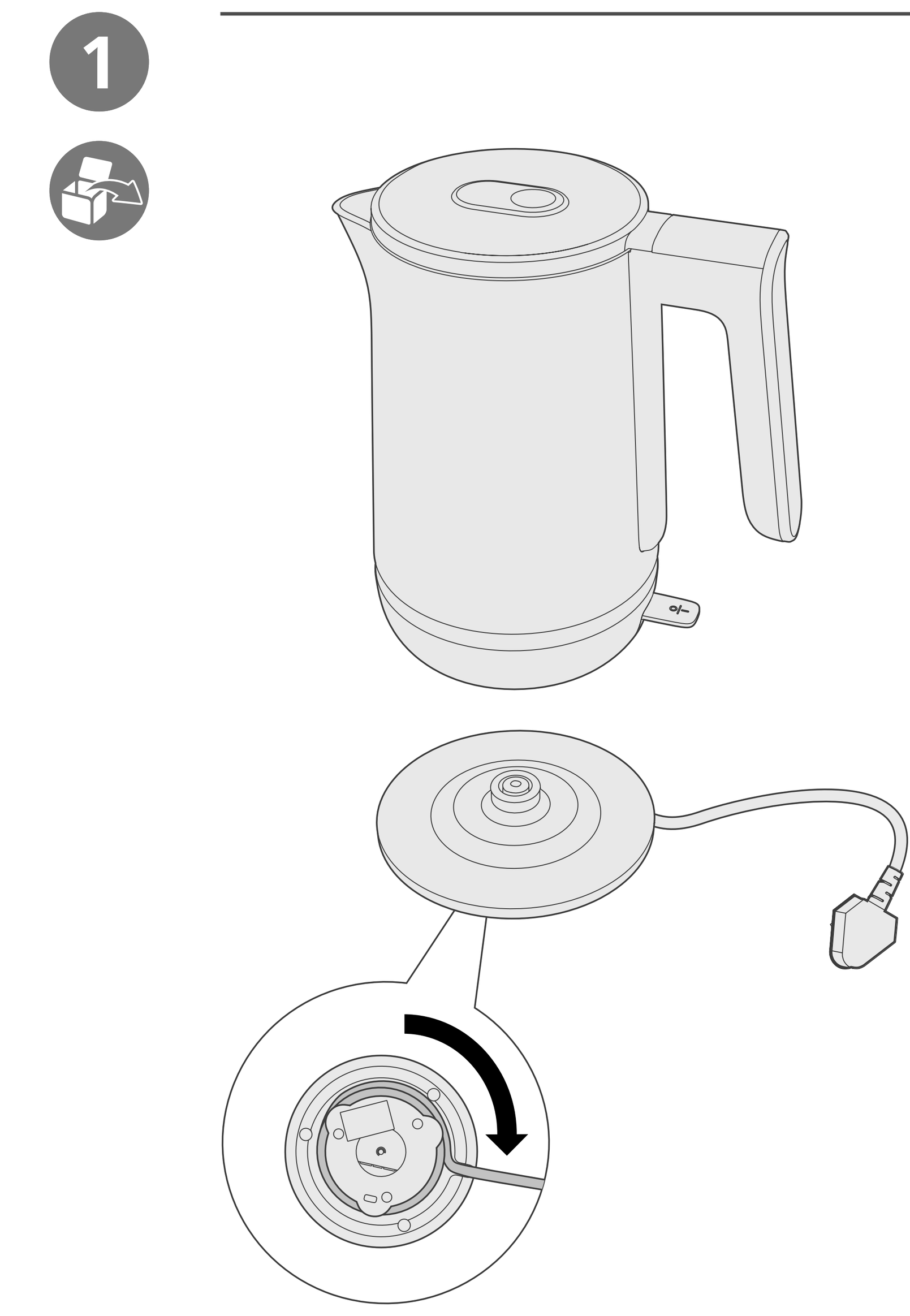



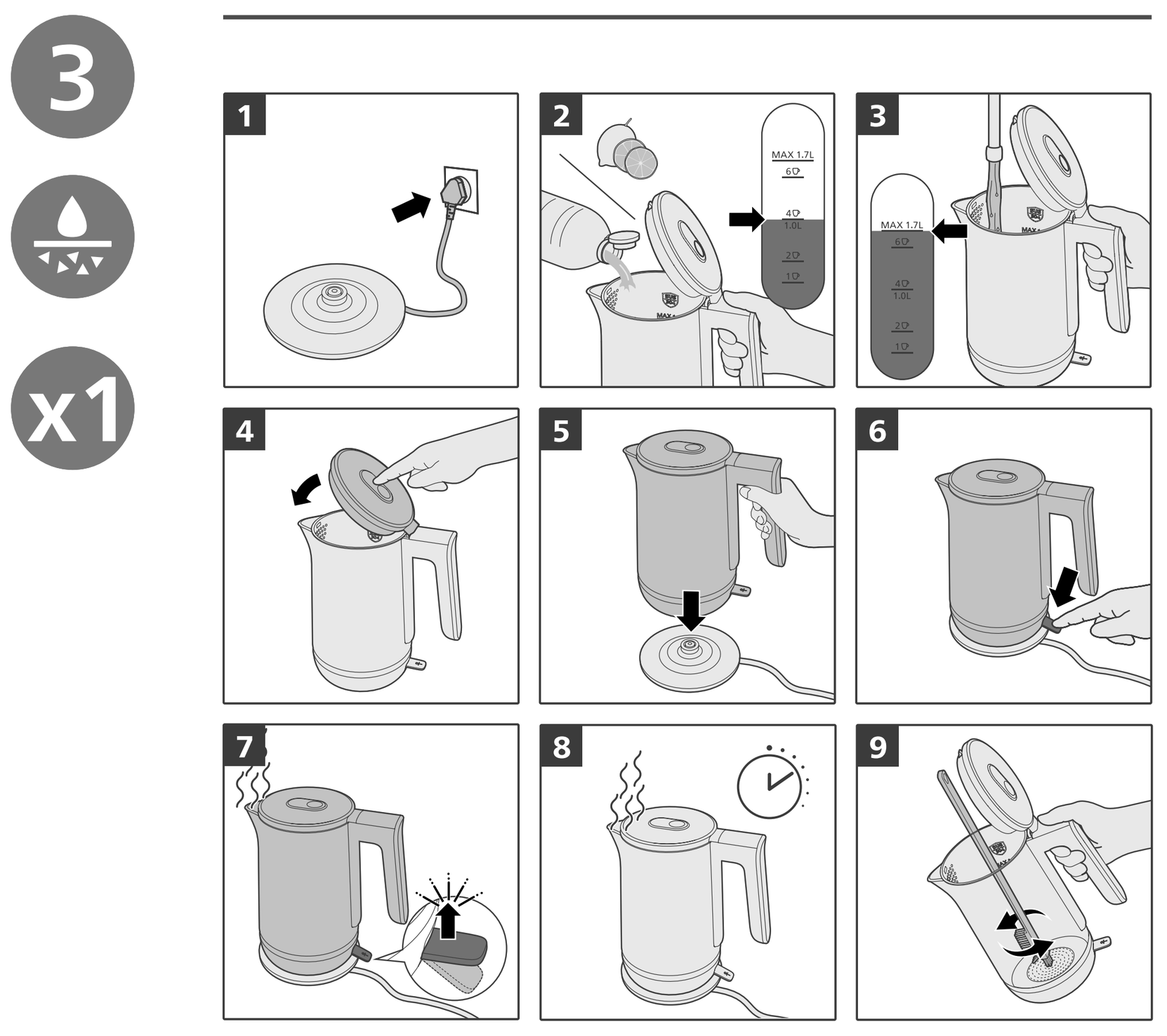



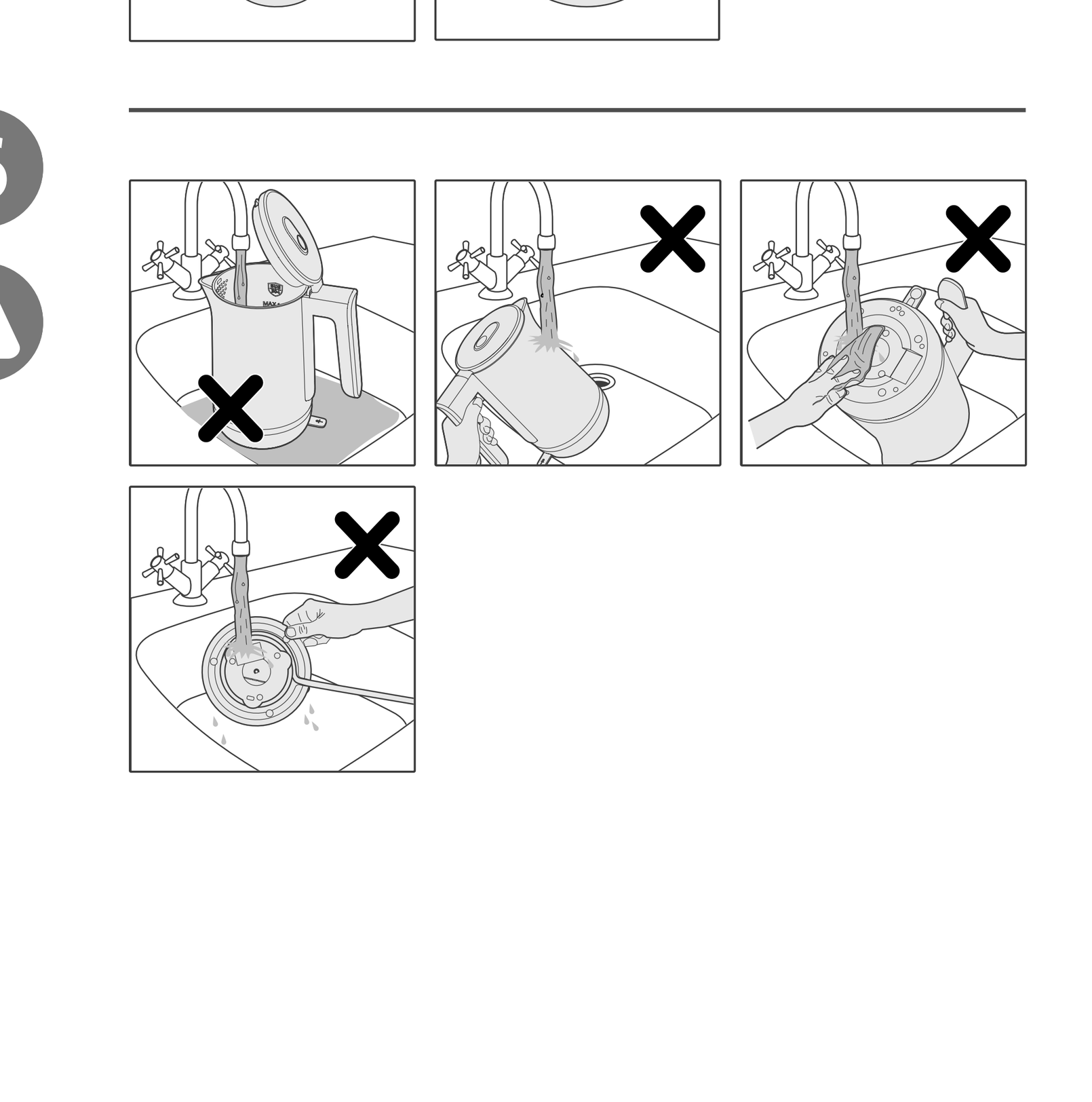

PHILIPS and the Philips Shield Emblem are registered trademarks of Koninklijke Philips N.V. and are used under license.
This product has been manufactured by and is sold under the responsibility of Versuni Holding B.V., and Versuni Holding B.V. is the warrantor in relation to this product.
2023 © Versuni Holding B.V.
642001001942 (27/09/2023)

English

Introduction
Congratulations on your purchase and welcome to Philips!
To fully benefit from the support that Philips offers, register your product at **www.philips.com/welcome**.

Important
Read this important information carefully before you use the appliance and save it for future reference.

Warning
- Avoid spillage on the connector.
- Do not misuse this kettle for other than its intended use to avoid potential injury.
- Do not use the appliance if the plug, the mains cord, the base or the kettle itself is damaged. If the mains cord is damaged, you must have it replaced by Philips, a service centre authorised by Philips or similarly qualified persons in order to avoid a hazard.
- This appliance can be used by children aged from 8 years and above and by persons with reduced physical, sensory or mental capabilities or lack of experience and knowledge if they have been given supervision or instruction concerning use of the appliance in a safe way and if they understand the hazards involved. Cleaning and user maintenance shall not be made by children unless they are older than 8 and supervised. Keep the appliance and its cord out of reach of children aged less than 8 years.
- Children shall not play with the appliance.
- Keep the mains cord, the base and the kettle away from hot surfaces.
- Do not place the appliance on an enclosed surface (e.g. a serving tray), as this could cause water to accumulate under the appliance, resulting in a hazardous situation.
- Unplug the appliance and let it cool down before you clean it. Do not immerse the kettle or base in water or any other liquid. Only clean the appliance with a moist cloth and a mild cleaning agent.
- The kettle shall not be used for cooking noodles because the oil can make the water level Indicator crack.

Caution
- Do not let the moist cloth come into contact with the cord, the plug and the connector of the base.
- Only connect the appliance to an earthed wall socket.
- Only use the kettle in combination with its original base.
- The kettle is only intended for heating up and boiling water.
- Never fill the kettle beyond the maximum level indication. If the kettle has been overfilled, boiling water may be ejected from the spout and cause scalding.
- Be careful: the outside of the kettle and the water in it become hot during and some time after use. Only lift the kettle by its handle. Also beware of the hot steam that comes out of the kettle.
- This appliance is intended to be used in household and similar applications such as farm houses, bed and breakfast type environments, staff kitchen areas in shops, in offices and in other working environments and by clients in hotels, motels and other residential type environments.

Boil-dry protection
- This kettle is equipped with boil-dry protection: it switches off automatically if you accidentally switch it on with no or not enough water in it. Let the kettle cool down for 10 minutes and then lift the kettle off its base. Then the kettle is ready for use again.

Electromagnetic fields (EMF)
This appliance complies with the applicable standards and regulations regarding exposure to electromagnetic fields.

Recycling
- This symbol means that electrical products shall not be disposed of with normal household waste.
- Follow your country's rules for the separate collection of electrical products.

Warranty and support
Versuni offers a two-year warranty after purchase on this product. This warranty is not valid if a defect is due to incorrect use or poor maintenance. Our warranty does not affect your rights under law as a consumer. For more information or for invoking the warranty, please visit our website **www.philips.com/support**.

Descaling
Descale the appliance when you notice excessive steaming or when the brewing time increases. It is advisable to descale every two months. Only use white vinegar to descale, as other products may cause damage to the appliance.

Български

Въведение
Поздравяваме ви за покупката и добре дошли във Philips!
За да се възползвате изцяло от предлаганата от Philips поддръжка, регистрирайте продукта си на **www.philips.com/welcome**.

Важно
Преди да използвате уреда, прочетете внимателно тази важна информация и я запазете за справка в бъдеще.

Предупреждение
- Внимавайте за разливане на вода върху конектора.
- Не използвайте електрическата кана за цели, различни от тези, за които е предназначена, за да избегнете потенциално нараняване.
- Не използвайте уреда, ако щепселът, захранващият кабел, основата или самата електрическа кана са повредени. С оглед предотвратяване на опасност, при повреда в захранващия кабел той трябва да бъде сменен от Philips, оторизиран от Philips сервиз или квалифициран техник.
- Този уред може да се използва от деца на възраст над 8 години и от хора с намалени физически, сензорни или умствени способности или без опит и познания, ако са под наблюдение или са инструктирани за безопасна употреба на уреда и са разбрали евентуалните опасности. Почистване и поддръжка на уреда може да се извършва от деца на възраст над 8 години и под родителски надзор. Пазете уреда и захранващия кабел далече от достъп на деца на възраст под 8 години.
- Не позволявайте на деца да си играят с уреда.
- Дръжте захранващия кабел, основата и каната далече от горещи повърхности.
- Не слагайте уреда върху друга повърхност (например поднос за сервиране), защото под уреда може да се събере вода, което да създаде опасна ситуация.
- Преди да почистите уреда, изключете го от контакта и го оставете да изстине. Не потапяйте електрическата кана или основата във вода или каквато и да е друга течност. Почиствайте уреда единствено с влажна кърпа и щадящи почистващи препарати.
- Чайникът да не се използва за готвене на паста, защото заради мазнината може да се пропука индикаторът за нивото на водата.

Внимание
- Внимавайте влажната кърпа да не се допира до кабела, щепсела или конектора на основата.
- Включвайте уреда само в заземен електрически контакт.
- Използвайте електрическата кана само с оригиналната ѝ основа.
- Електрическата кана е предназначена само за загряване или кипване на вода.
- Никога не пълнете електрическата кана над индикатора за максимално ниво. Ако електрическата кана е препълнена, врящата вода може да изкипи през улея и да причини изгаряния.
- Внимавайте: външността на чайника и водата в него се нагорещяват по време на и скоро след употреба. Вдигайте електрическата кана само за дръжката. Също така внимавайте с горещата пара, която излиза от електрическата кана.
- Този уред е предназначен за използване за домакински и подобни цели, например във ферми, в места за нощуване и закуска, в кухненски зони за персонала в магазини, в офиси и други работни помещения и от клиенти в хотели, мотели и други подобни жилищни помещения.

Предпазване срещу прегаряне
- Тази електрическа кана разполага със защита срещу прегаряне: тя изключва уреда автоматично, ако го включите по невнимание, без да има достатъчно вода в него. Оставете електрическата кана да се охлади за 10 минути, след което повдигнете каната от основата й. След това електрическата кана е готова за повторна употреба.

Електромагнитни полета (EMF)
Този уред е в съответствие с приложимите стандарти и разпоредби относно излагането на електромагнитни полета.

Рециклиране
- Този символ означава, че електрическите продукти не трябва да се изхвърлят заедно с обикновените битови отпадъци.
- Следвайте правилата на държавата си относно разделното събиране на електрическите продукти.

20 PAP
Непластмасовият опаковъчен материал се състои от гофрирана хартия, негофрирана хартия и хартия.

4 LDPE
Пластмасовият материал на опаковката се състои от LDPE, HDPE, PS и пластмаса/различни метали.

Гаранция и поддръжка
Versuni предлага двегодишна гаранция след покупката на този продукт. Тази гаранция не е валидна, ако дефектът се дължи на неправилна употреба или лоша поддръжка. Нашата гаранция не засяга правата ви по закон като потребител. За повече информация или за позоваване на гаранцията, посетете нашия уебсайт **www.philips.com/support**.

Премахване на накип
Премахнете накипа от уреда, когато забележите прекомерно образуване на пара или когато времето за завиране на водата се увеличи. Препоръчително е да почиствате накипа на всеки два месеца. Използвайте само бял оцет за отстраняване на накипа, тъй като други продукти могат да повредят уреда.

Čeština

Úvod
Gratulujeme k nákupu a vítáme Vás mezi uživateli výrobků společnosti Philips!
Chcete-li využívat všech výhod podpory nabízené společností Philips, zaregistrujte svůj výrobek na stránkách **www.philips.com/welcome**.

Důležité informace
Před použitím přístroje si pečlivě přečtěte tuto příručku s důležitými informacemi a uschovejte ji pro budoucí použití.

Varování
- Dávejte pozor, aby nedošlo k rozlití na konektor.
- Konvici používejte pouze k účelu, ke kterému je určena. Předejdete tak možnému zranění.
- Pokud by byly napájecí kabel, zástrčka, základna nebo vlastní konvice poškozeny, přístroj nepoužívejte. Pokud by byl poškozen napájecí kabel, musí jeho výměnu provést společnost Philips, autorizovaný servis společnosti Philips nebo obdobně kvalifikovaní pracovníci, aby se předešlo možnému nebezpečí.
- Děti od 8 let věku a osoby s omezenými fyzickými, smyslovými nebo duševními schopnostmi nebo nedostatkem zkušeností a znalostí mohou tento přístroj používat v případě, že jsou pod dohledem nebo byly poučeny o bezpečném používání přístroje a že chápou rizika, která mohou hrozit. Čištění a údržbu by neměly provádět děti, které jsou mladší než 8 let a jsou bez dozoru. Přístroj a jeho kabel udržujte mimo dosah dětí mladších 8 let.
- Děti si s přístrojem nesmí hrát.
- Dbejte na to, aby napájecí kabel, základna ani konvice nepřišly do styku s horkými povrchy.
- Neumisťujte přístroj na uzavřený povrch (např. servírovací podnos), protože by se pod přístrojem mohla nahromadit voda, a to představuje možné nebezpečí.
- Před čištěním odpojte přístroj ze sítě a nechte ho vychladnout. Konvici ani její základnu nesmíte ponořit do vody ani do jiné kapaliny. Přístroj čistěte pouze navlhčeným hadříkem a negresivními čisticími prostředkem.
- Konvice by se neměla používat k vaření nudlí, jelikož uvolněná mastnota může způsobit prasknutí indikátoru hladiny vody.

Upozornění
- Dávejte pozor, aby navlhčený hadřík nepřišel do kontaktu s kabelem, zástrčkou a konektorem základny.
- Přístroj připojujte výhradně do řádně uzemněných zásuvek.
- Konvici používejte výhradně s její originální základnou.
- Varná konvice je určena výhradně pro ohřev a převaření vody.
- Konvici nikdy neplňte nad označení maximální hladiny. Pokud konvici přeplníte, horká voda může vystřikovat její hubičkou a opařit vás.
- Dbejte zvýšené opatrnosti: vnější část konvice a voda v konvici je horká během použití i nějakou dobu po použití. Konvici zvedejte pouze za rukojeť. Dejte také pozor na horkou páru, která vychází z konvice.
- Tento přístroj je určen pro použití v domácnostech a podobných prostředích, jako jsou farmy, prostředí pro nocleh a snídaně, kuchyňky pro personál v obchodech, kancelářích a jiných pracovištích a pro klienty v hotelech, motelech a dalších obytných prostředích.

Ochrana proti vaření bez vody
- Tato konvice je vybavena ochranou proti vaření bez vody: automaticky se vypne, pokud byste ji omylem zapnuli bez vody nebo s malým množstvím vody. Nechte konvici přibližně 10 minut vychladnout a poté ji vyjměte ze základny. Pak je konvice znovu připravená k použití.

Elektromagnetická pole (EMP)
Tento přístroj odpovídá platným normám a předpisům týkajícím se elektromagnetických polí.

Recyklace
- Tento symbol znamená, že elektrické výrobky nelze likvidovat s běžným komunálním odpadem.
- Řiďte se pravidly vaší země pro sběr elektrických výrobků.

Záruka a podpora
Versuni nabízí po zakoupení tohoto výrobku dvouletou záruku. Tato záruka se nevztahuje na poškození vzniklé v důsledku nesprávného použití nebo špatné údržby spotřebiče. Naše záruka nemá vliv na vaše zákaznická práva. Více informací a způsob, jak uplatnit záruku, naleznete na stránkách **www.philips.com/support**.

Odstraňování vodního kamene
Pokud zaznamenáte nadměrné hromadění páry nebo se čas přípravy prodlouží, odstraňte z přístroje vodní kámen. Doporučujeme odstranit vodní kámen každé dva měsíce. K odstranění vodního kamene používejte pouze bílý ocet, protože jiné přípravky mohou způsobit poškození přístroje.

Dansk

Indledning
Tillykke med dit køb, og velkommen til Philips!
Hvis du vil have fuldt udbytte af den support, som Philips tilbyder, kan du registrere dit produkt på **www.philips.com/welcome**.

Vigtigt
Læs disse vigtige oplysninger omhyggeligt igennem, inden apparatet tages i brug, og gem dem til eventuelt senere brug.

Advarsel
- Undgå at spilde på stikket.
- Denne elkande må ikke bruges til andre formål end til det tiltænkte formål, da der er risiko for personskade.
- Brug ikke apparatet, hvis stik, netledning, basisenhed eller selve elkanden er beskadiget. Hvis netledningen beskadiges, må den kun udskiftes af Philips, et autoriseret Philips-serviceværksted eller en tilsvarende kvalificeret fagmand for at undgå enhver risiko.
- Dette apparat kan bruges af børn fra 8 år og opefter og personer med reducerede fysiske, sensoriske eller mentale evner eller manglende erfaring og viden, hvis de er blevet instrueret i sikker brug af apparatet og forstår de medfølgende risici. Rengøring og vedligeholdelse må ikke foretages af børn, medmindre de er over 8 år gamle og under opsyn. Hold apparatet og dets ledning uden for rækkevidde af børn under 8 år.
- Lad ikke børn lege med apparatet.
- Hold ledning, basisenhed og elkande væk fra varme flader.
- Undgå at stille apparatet på en lukket overflade (f.eks. en serveringsbakke), da vandet kan samle sig under apparatet, og en farlig situation derved kan opstå.
- Tag stikket ud af stikkontakten, og lad apparatet køle af, før det rengøres. Elkande og basisenhed må aldrig nedsænkes i vand eller anden væske. Apparatet må kun rengøres med en fugtig klud og et mildt rengøringsmiddel.
- Elkanden må ikke bruges til at koge nudler, da olien kan ødelægge vandstandsindikatoren.

Forsigtig
- Lad ikke den fugtige klud komme i kontakt med ledning, stik og basisenhedens tilslutning.
- Apparatet må kun sluttes til en stikkontakt med jordforbindelse.
- Elkanden må kun bruges sammen med den originale basisenhed.
- Elkanden er udelukkende beregnet til opvarmning eller kogning af vand.
- Overfyld aldrig elkanden til over det angivne maksimale niveau. Hvis elkanden er blevet overfyldt, kan der sprøjte kogende vand fra hældetuden, hvilket kan forårsage skoldning.
- Forsigtig: Ydersiden af elkanden og vandet i den bliver meget varme under brug og i et stykke tid efter brug. Løft altid elkanden i håndtaget. Vær også opmærksom på den varme damp, der kommer ud af elkanden.
- Dette apparat er beregnet til brug i hjemmet og andre lignende steder som gårde, bed and breakfast-steder, personalekøkkener i butikker, på kontorer og i andre arbejdspladser og af gæster på hoteller, moteller og andre værelser til udlejning.

Sikring mod tørkogning
- Denne elkande er udstyret med en beskyttelsesfunktion mod tørkogning: Den slukker automatisk, hvis du kommer til at tænde for den uden vand i eller uden nok vand i. Lad elkanden køle af i 10 minutter, og løft derefter elkanden fra basisenheden. Derefter er elkanden klar til brug igen.

Elektromagnetiske felter (EMF)
Dette apparat overholder gældende standarder og regler angående eksponering for elektromagnetiske felter.

Genbrug
- Dette symbol betyder, at elektriske produkter ikke må bortskaffes sammen med almindeligt husholdningsaffald.
- Følg dit lands regler for særskilt indsamling af elektriske produkter.

Garanti og support
Versuni tilbyder to års garanti efter køb af dette produkt. Denne garanti er ikke gyldig, hvis en defekt skyldes forkert brug eller dårlig vedligeholdelse. Vores garanti påvirker ikke dine rettigheder i henhold til lovgivningen som forbruger. Gå til vores websted **www.philips.com/support** for at få flere oplysninger eller for at påberåbe dig garantien.

Afkalkning
Afkalk apparatet, når du bemærker for kraftig dampning, eller når bryggetiden øges. Det anbefales at afkalke hver anden måned. Brug kun hvid eddike til afkalkning, da andre produkter kan beskadige apparatet.

Deutsch

Einführung
Herzlichen Glückwunsch zu Ihrem Kauf und willkommen bei Philips!
Um das Kundendienstangebot von Philips vollständig nutzen zu können, sollten Sie Ihr Produkt unter **www.philips.com/welcome** registrieren.

Wichtig!
Lesen Sie diese wichtigen Informationen vor dem Gebrauch des Geräts aufmerksam durch, und bewahren Sie sie für eine spätere Verwendung auf.

Achtung
- Vermeiden Sie ein Auslaufen von Wasser auf den Anschluss.
- Verwenden Sie den Wasserkocher nicht auf unsachgemäße Weise, um Verletzungen zu vermeiden.
- Benutzen Sie das Gerät nicht, wenn der Stecker, das Netzkabel, der Aufheizsockel oder der Wasserkocher selbst beschädigt ist. Um Gefährdungen zu vermeiden, darf ein defektes Netzkabel nur von einem Philips Service-Center, einer von Philips autorisierten Werkstatt oder einer ähnlich qualifizierten Person durch ein Original-Ersatzkabel ersetzt werden.
- Dieses Gerät kann von Kindern ab 8 Jahren und Personen mit verringerten physischen, sensorischen oder psychischen Fähigkeiten oder Mangel an Erfahrung und Kenntnis verwendet werden, wenn sie bei der Verwendung beaufsichtigt wurden oder Anweisung zum sicheren Gebrauch des Geräts erhalten und die Gefahren verstanden haben. Die Reinigung und Wartung darf nicht von Kindern durchgeführt werden, außer Sie sind älter als 8 Jahre und beaufsichtigt. Bewahren Sie das Gerät und das Kabel außerhalb der Reichweite von Kindern unter 8 Jahren auf.
- Kinder dürfen nicht mit dem Gerät spielen.
- Halten Sie das Netzkabel, den Aufheizsockel und den Wasserkocher fern von heißen Oberflächen.
- Stellen Sie das Gerät nicht auf versiegelte Unterlagen (z. B. ein Serviertablett), da sich Wasser unter dem Gerät sammeln könnte, was zu Gefährdungen führen würde.
- Ziehen Sie vor dem Reinigen den Netzstecker aus der Steckdose, und lassen Sie das Gerät abkühlen. Tauchen Sie den Wasserkocher und den Aufheizsockel niemals in Wasser oder andere Flüssigkeiten. Reinigen Sie das Gerät nur mit einem feuchten Tuch und einem milden Reinigungsmittel.
- Der Wasserkocher darf nicht zum Kochen von Nudeln verwendet werden, da das Öl dazu führen kann, dass die Wasserstandsanzeige Risse bekommt.

Vorsicht
- Achten Sie darauf, dass das feuchte Tuch nicht in Kontakt mit dem Netzkabel, dem Stecker und dem Anschluss des Aufheizsockels kommt.
- Schließen Sie das Gerät nur an eine geerdete Steckdose an.
- Benutzen Sie den Wasserkocher nur mit dem dazu gehörigen Aufheizsockel.
- Der Wasserkocher ist nur für das Aufheizen und Kochen von Wasser vorgesehen.
- Füllen Sie den Wasserkocher nicht über die maximale Füllstandsmarkierung hinaus. Wenn der Wasserkocher zu voll ist, kann kochendes Wasser aus dem Ausgießer austreten und Verbrühungen verursachen.
- Vorsicht: Die Außenseite des Wasserkochers und das enthaltene Wasser sind während und einige Zeit nach der Verwendung heiß. Heben Sie den Wasserkocher nur am Handgriff an. Vorsicht vor dem heißen Dampf, der aus dem Wasserkocher entweicht.
- Dieses Gerät ist für die Verwendung im Haushalt und in Einrichtungen wie Bauernhöfen, Frühstückspensionen, Mitarbeiterküchen in Geschäften, Büros und anderen Arbeitsumgebungen sowie für Kunden in Hotels, Motels und anderen Einrichtungen vorgesehen.

Trockengehschutz
- Dieser Wasserkocher ist mit einem Trockengehschutz ausgestattet, der das Gerät ausschaltet, wenn Sie es versehentlich ohne Wasser oder bei zu geringem Wasserstand einschalten. Lassen Sie den Wasserkocher 10 Minuten lang abkühlen, und nehmen Sie ihn dann vom Aufheizsockel. Der Wasserkocher ist dann wieder betriebsbereit.

Elektromagnetische Felder
Dieses Gerät erfüllt die entsprechenden Normen und Vorschriften bezüglich Gefährdung durch elektromagnetischen Felder.

Recycling
- Dieses Symbol bedeutet, dass Elektrogeräte und Akkus/Batterien nicht mit dem normalen Hausmüll entsorgt werden dürfen.
- Beachten Sie die örtlichen Vorschriften zur getrennten Entsorgung von Elektrogeräten und Akkus/Batterien.

1 Altgeräte/Altakkus/Batterien können kostenlos an geeigneten Rücknahmestellen abgegeben werden.
2 Diese werden dort fachgerecht gesammelt oder zur Wiederverwendung vorbereitet. Altgeräte/Altakkus/Batterien können Schadstoffe enthalten, die der Umwelt und der menschlichen Gesundheit schaden können. Enthaltene Rohstoffe können durch ihre Wiederverwertung einen Beitrag zum Umweltschutz leisten. Sofern die Batterie Blei (Pb), Cadmium (Cd) oder Quecksilber (Hg) enthält, ist die Batterie entsprechend gekennzeichnet.
3 Die Löschung personenbezogener Daten auf den zu entsorgenden Altgeräten muss vom Endnutzer eigenverantwortlich vorgenommen werden.
4 Hinweise für Verbraucher in Deutschland: Die in Punkt 1 genannte Rückgabe ist gesetzlich vorgeschrieben. Altgeräte mit Altbatterien und/oder Altakkus und Lampen, die nicht vom Altgerät umschlossen sind, sind vor der Abgabe an einer Rücknahmestelle von diesen zu trennen. Dies gilt nicht, falls die Altgeräte für eine Wiederverwendung noch geeignet (d.h. funktionstüchtig) sind und von den anderen Altgeräten getrennt werden. Sammel- und Rücknahmestellen in DE: **https://www.stiftung-ear.de/**; für Batterien auch Rückgabe im Handel möglich. Informationen über Sammel- und Recyclingquoten: **https://www.bmu.de**

Rücknahme von Altgeräten

Rücknahmepflichtig sind Geschäfte mit einer Verkaufsfläche von mindestens 400 m² für Elektro- und Elektronikgeräte sowie diejenigen Lebensmittelgeschäfte mit einer Gesamtverkaufsfläche von mindestens 800 m², die mehrmals pro Jahr oder dauerhaft Elektro- und Elektronikgeräte anbieten und auf dem Markt bereitstellen.

Diese Händler müssen:
- beim Verkauf eines neuen Elektrogeräts ein Altgerät der gleichen Art kostenfrei zurücknehmen (1:1-Rücknahme); auch bei Lieferungen nach Hause.
- bis zu drei kleine Altgeräte (keine äußere Abmessung größer als 25 cm) kostenfrei im Verkaufsgeschäft oder in unmittelbarer Nähe zurücknehmen, ohne Neukaufverpflichtung.

Rücknahmepflichten gelten auch für den Versandhandel, wobei die Pflicht zur 1:1-Rücknahme im privaten Haushalt nur für Wärmeüberträger (Kühl-/Gefriergeräte, Klimageräte u.a.), Bildschirmgeräte und Großgeräte gilt; für die 1:1-Rücknahme von Lampen, Kleingeräten und kleinen ITK-Geräten sowie die 0:1-Rücknahme müssen Versandhändler Rückgabemöglichkeiten in zumutbarer Entfernung zum Endverbraucher bereitstellen.

Die Philips Domestic Appliances Germany GmbH ist Mitglied des Rücknahmesystems "take-e-back". Mehr Information unter: **www.take-e-back.de**. So Verbraucher über Philips Domestic Appliances Nederland B.V. ein Produkt erworben haben, können sie ebenso die Möglichkeiten des Systems nutzen.

Rückgabemöglichkeiten für Verbraucher in Österreich

Die Philips Domestic Appliances Germany GmbH und die Philips Domestic Appliances Nederland B.V. sind Mitglied beim Sammel- und Verwertungssytem des UFH. Sammelstellen und Öffnungszeiten siehe **https://ufh.at/**. So Verbraucher das Produkt andernorts erworben haben, haben sie gemäß §5 EAG Anspruch auf eine 1:1-Rücknahme. Für Haushalts- und Gewerbeverpackungen sind die Philips Domestic Appliances Germany GmbH und die Philips Domestic Appliances Nederland B.V. Mitglied beim Sammel- und Verwertungssystem RecycleMe GmbH.

Garantie und Support
Versuni bietet für dieses Produkt nach dem Kauf eine zweijährige Garantie. Diese Garantie gilt nicht, wenn ein Defekt auf unsachgemäße Verwendung oder mangelhafte Wartung zurückzuführen ist. Unsere Garantie berührt Ihre gesetzlichen Rechte als Verbraucher nicht. Für weitere Informationen oder um Ihre Garantie in Anspruch zu nehmen, besuchen Sie unsere Website **www.philips.com/support**.

Entkalken
Entkalken Sie das Gerät, wenn Sie übermäßigen Dampf feststellen oder die Brühzeit länger wird. Es wird empfohlen, das Gerät alle zwei Monate zu entkalken. Verwenden Sie zum Entkalken nur Haushaltsessig, da andere Produkte das Gerät beschädigen können.

Ελληνικά

Εισαγωγή
Συγχαρητήρια για την αγορά σας και καλώς ήρθατε στη Philips!
Για να επωφεληθείτε πλήρως από την υποστήριξη που προσφέρει η Philips, δηλώστε το προϊόν σας στη διεύθυνση **www.philips.com/welcome**.

Σημαντικό!
Διαβάστε αυτές τις σημαντικές πληροφορίες προσεκτικά πριν χρησιμοποιήσετε τη συσκευή και φυλάξτε τις για μελλοντική αναφορά.

Προειδοποίηση
- Αποφύγετε τη διαρροή νερού στη σύνδεση.
- Μην χρησιμοποιείτε τον βραστήρα για χρήση διαφορετική από την προβλεπόμενη, καθώς μπορεί να προκληθούν τραυματισμοί.
- Μην χρησιμοποιείτε τη συσκευή αν το φις, το καλώδιο, η βάση ή η ίδια η συσκευή έχουν υποστεί φθορά. Εάν το καλώδιο υποστεί φθορά, θα πρέπει να αντικατασταθεί από ένα κέντρο σέρβις εξουσιοδοτημένο από τη Philips ή από εξίσου εξειδικευμένα άτομα προς αποφυγή κινδύνου.
- Αυτή η συσκευή μπορεί να χρησιμοποιηθεί από παιδιά ηλικίας 8 ετών και άνω, καθώς και από άτομα με περιορισμένες σωματικές, αισθητήριες ή διανοητικές ικανότητες ή χωρίς εμπειρία και γνώση, με την προϋπόθεση ότι τη χρησιμοποιούν υπό επίβλεψη ή έχουν λάβει οδηγίες σχετικά με την ασφαλή χρήση της και κατανοούν τους ενεχόμενους κινδύνους. Τα παιδιά δεν πρέπει να καθαρίζουν και να συντηρούν τη συσκευή, παρά μόνο αν είναι ηλικίας άνω των 8 ετών και επιβλέπονται. Διατηρήστε τη συσκευή και το καλώδιό της μακριά από παιδιά ηλικίας κάτω των 8 ετών.
- Τα παιδιά δεν πρέπει να παίζουν με τη συσκευή.
- Κρατήστε το καλώδιο, τη βάση και το βραστήρα μακριά από ζεστές επιφάνειες.
- Μην τοποθετείτε τη συσκευή πάνω σε περίκλειστη επιφάνεια (π.χ. ένα δίσκο σερβιρίσματος), καθώς το νερό ενδέχεται να συσσωρευτεί κάτω από τη συσκευή, δημιουργώντας μια επικίνδυνη κατάσταση.
- Αποσυνδέετε τη συσκευή από την πρίζα και αφήνετέ την να κρυώσει προτού την καθαρίσετε. Μην βυθίζετε το βραστήρα ή τη βάση σε νερό ή σε οποιοδήποτε άλλο υγρό. Να καθαρίζετε τη συσκευή μόνο με ένα υγρό πανί και με ήπιο καθαριστικό.
- Ο βραστήρας δεν πρέπει να χρησιμοποιείται για νουντλς, γιατί το λάδι μπορεί να ραγίσει την ένδειξη στάθμης νερού.

Προσοχή
- Μην αφήνετε το υγρό πανί να έρθει σε επαφή με το καλώδιο, το φις και τη σύνδεση της βάσης.
- Συνδέετε τη συσκευή μόνο σε πρίζα με γείωση.
- Χρησιμοποιείτε το βραστήρα μόνο σε συνδυασμό με την αυθεντική βάση του.
- Ο βραστήρας προορίζεται μόνο για να ζεσταίνετε και να βράζετε νερό.
- Να μην γεμίζετε ποτέ το βραστήρα πάνω από την ένδειξη μέγιστης στάθμης. Σε αντίθετη περίπτωση, μπορεί να πεταχτεί καυτό νερό από το στόμιο και να ζεματιστείτε.
- Να είστε ιδιαίτερα προσεκτικοί, καθώς το εξωτερικό του βραστήρα αλλά και το νερό που περιέχει ζεσταίνονται τόσο κατά τη διάρκεια της χρήσης όσο και για κάποια ώρα μετά από αυτή. Να σηκώνετε πάντα το βραστήρα από τη λαβή του. Επίσης, να προσέχετε τον καυτό ατμό που βγαίνει από το βραστήρα.
- Αυτή η συσκευή προορίζεται για χρήση στο σπίτι και σε παρόμοια περιβάλλοντα, όπως εξοχικά, πανσιόν, κουζίνες προσωπικού σε καταστήματα, γραφεία και άλλα εργασιακά περιβάλλοντα, καθώς και από πελάτες σε ξενοδοχεία, πανδοχεία και άλλα περιβάλλοντα που προσφέρουν υπηρεσίες διαμονής.

Προστασία βρασμού εν κενώ
- Αυτός ο βραστήρας διαθέτει προστασία βρασμού εν κενώ: αν ενεργοποιηθεί κατά λάθος χωρίς να περιέχει αρκετό νερό, απενεργοποιείται αυτόματα. Αφήστε το βραστήρα να κρυώσει για 10 λεπτά και στη συνέχεια αφαιρέστε τον από τη βάση του. Ο βραστήρας είναι και πάλι έτοιμος για χρήση.

Ηλεκτρομαγνητικά πεδία (EMF)
Αυτή η συσκευή συμμορφώνεται με τα ισχύοντα πρότυπα και τους κανονισμούς σχετικά με την έκθεση σε ηλεκτρομαγνητικά πεδία.

Ανακύκλωση
- Αυτό το σύμβολο υποδεικνύει ότι τα ηλεκτρικά προϊόντα δεν πρέπει να απορρίπτονται μαζί με τα κανονικά οικιακά απορρίμματα.
- Ακολουθήστε τους κανονισμούς της χώρας σας για την ξεχωριστή συλλογή των ηλεκτρικών προϊόντων.

Εγγύηση και υποστήριξη
Η Versuni παρέχει εγγύηση δύο ετών μετά την αγορά αυτού του προϊόντος. Η παρούσα εγγύηση δεν ισχύει αν το ελάττωμα οφείλεται σε εσφαλμένη χρήση ή κακή συντήρηση. Η εγγύησή μας δεν επηρεάζει τα νομικά σας δικαιώματα ως καταναλωτή. Για περισσότερες πληροφορίες ή για να ενεργοποιήσετε την εγγύηση, επισκεφθείτε τη διαδικτυακή μας τοποθεσία **www.philips.com/support**.

Αφαίρεση αλάτων
Να αφαιρείτε τα άλατα από τη συσκευή όταν παρατηρείτε υπερβολικό ατμό ή όταν αυξάνεται ο χρόνος παρασκευής. Συνιστάται να αφαιρείτε τα άλατα κάθε δύο μήνες. Να χρησιμοποιείτε μόνο λευκό ξίδι για να την αφαίρεση αλάτων, καθώς άλλα προϊόντα μπορεί να προκαλέσουν ζημιά στη συσκευή.

Español

Introducción
Le damos la enhorabuena por su adquisición y la bienvenida a Philips.
Para poder beneficiarse por completo de la asistencia que ofrece Philips, registre el producto en **www.philips.com/welcome.**

Importante
Antes de usar el aparato, lea atentamente esta información importante y consérvela por si necesitara consultarla en el futuro.

Advertencia
- Evite que se derrame líquido en el conector.
- Para evitar lesiones, no utilice esta hervidora con otros fines distintos a los previstos.
- No utilice el aparato si el enchufe, el cable de alimentación, la base o la propia hervidora están dañados. Si el cable de alimentación está dañado, deberá ser sustituido por Philips, por un centro de servicio autorizado por Philips o por personal cualificado, con el fin de evitar situaciones de peligro.
- Este aparato puede ser usado por niños a partir de 8 años y por personas con su capacidad física, psíquica o sensorial reducida y por quienes no tengan los conocimientos y la experiencia necesarios, si han sido supervisados o instruidos acerca del uso del aparato de forma segura y siempre que sepan los riesgos que conlleva su uso. Los niños no deben llevar a cabo la limpieza ni el mantenimiento a menos que tengan más de 8 años o sean supervisados. Mantenga el aparato y el cable fuera del alcance de los niños menores de ocho años.
- No permita que los niños jueguen con el aparato.
- Mantenga el cable de alimentación, la base y la hervidora alejados de superficies calientes.
- No coloque el aparato sobre una superficie cubierta, ya que el agua podría acumularse bajo el aparato, provocando una situación de peligro.
- Desenchufe el aparato y deje que se enfríe antes de limpiarlo. No sumerja la hervidora ni la base en agua u otros líquidos. Limpie el aparato únicamente con un paño húmedo y un producto de limpieza suave.
- La hervidora no debe utilizarse para cocer fideos porque los restos de grasa pueden estropear el indicador de nivel de agua.

Precaución
- No deje que el paño húmedo entre en contacto con el cable, el enchufe y el conector de la base.
- Conecte el aparato solo a un enchufe de pared con toma de tierra.
- Utilice la hervidora solo con su base original.
- Esta hervidora está diseñada únicamente para calentar y hervir agua.
- No llene nunca la hervidora por encima de la indicación de nivel máximo. Si la llena en exceso, el agua hirviendo podría salir por la boquilla y producir quemaduras.
- Tenga cuidado: la parte exterior de la hervidora y el agua que contiene pueden calentarse considerablemente durante el uso de la hervidora y mantener esta temperatura incluso después de que haya transcurrido un tiempo desde su uso. Coja siempre la hervidora por el asa. Tenga cuidado también con el vapor caliente que sale de la hervidora.
- Este aparato está diseñado para utilizarlo en entornos domésticos o similares como: viviendas de granjas, hostales en los que se ofrecen desayunos, zona de cocina en tiendas, oficinas y otros entornos laborales, y por clientes de hoteles, moteles y entornos residenciales de otro tipo.

Protección contra hervido sin agua
- Esta hervidora cuenta con un dispositivo de protección contra hervido sin agua: se apaga automáticamente si se enciende de forma accidental estando vacía o si no tiene suficiente agua. Deje que la hervidora se enfríe durante 10 minutos y, a continuación, retírela de su base. La hervidora estará lista para usar de nuevo.

Campos electromagnéticos (CEM)
Este aparato cumple los estándares y normativas aplicables sobre exposición a campos electromagnéticos.

Reciclaje
- Este símbolo significa que los productos eléctricos no deben desecharse con la basura normal del hogar
- Siga la normativa de su país con respecto a la recogida de productos eléctricos.

Garantía y asistencia
Versuni ofrece una garantía de dos años tras la compra de este producto. Esta garantía no es válida si un defecto se debe a un uso incorrecto o a un mantenimiento deficiente. Nuestra garantía no afecta a sus derechos bajo la ley como consumidor. Para obtener más información o pedir la garantía, visite nuestro sitio web **www.philips.com/support**.

Eliminación de la cal
Elimine la cal del aparato cuando note que el vapor es excesivo o aumente el tiempo de preparación. Se recomienda eliminar la cal cada dos meses. Utilice solo vinagre blanco para eliminar la cal, ya que otros productos pueden dañar el aparato.

Eesti

Tutvustus
Õnnitleme ostu puhul ja tervitame Philipsi poolt!
Philipsi pakutava tootetoe eeliste täielikus kasutamiseks registreerige oma toode veebilehel **www.philips.com/welcome**.

Tähtis!
Enne seadme kasutamist lugege oluline teave hoolikalt läbi ja hoidke see edaspidiseks alles.

Hoiatus!
- Vältige pritsmete sattumist pistikupesale.
- Võimalike vigastuste vältimiseks ärge kasutage veekeetjat muul otstarbel kui see, mis ette nähtud.
- Ärge kasutage seadet, kui selle toitejuhe, pistik, alus või veekeetja ise on kahjustatud. Kui toitekaabel on rikutud, siis tuleb ohtlike olukordade vältimiseks lasta toitekaabel vahetada Philipsil, Philipsi volitatud hoolduskeskuses või kvalifitseeritud isikul.
- Seda seadet võivad kasutada lapsed alates 8. eluaastast ning füüsilise, meele- või vaimse häirega isikud või isikud, kellel puuduvad kogemused ja teadmised, kui neid valvatakse või neile on antud juhend seadme ohutu kasutamise kohta ja nad mõistavad sellega seotud ohte. Lapsed tohivad seadet puhastada ja hooldada ainult siis, kui nad on vanemad kui 8 aastat ja täiskasvanu järelevalve all. Hoidke seade ja selle toitekaabel alla 8-aastastele lastele kättesaamatus kohas.
- Lapsed ei tohi seadmega mängida.
- Ärge laske toitejuhtmel, alusel ja kannul minna vastu kuumasid pindasid.
- Ärge asetage seadet kinnisele pinnale (nt serveerimiskandikule), sest see võib põhjustada ohtliku olukorra seadme alla vee kogunemise tõttu.
- Enne puhastamist eemaldage seade vooluvõrgust ja laske sellel jahtuda. Ärge kastke veekeetjat ega selle alust vette vm vedeliku sisse. Puhastage seadet üksnes niiske lapi ja lahja pesemisvahendiga.
- Kannu ei tohi kasutada nuudlite valmistamiseks, sest õli kasutamisel võib veetaseme näidik mõraneda.

Ettevaatust!
- Ärge laske niisket lappi minna juhtme, pistiku ega aluse pistikupesa vastu.
- Ühendage seade vaid maandatud seinakontakti.
- Kasutage veekeetjat ainult koos originaalalusega.
- Veekeetja on mõeldud ainult vee soojendamiseks ja keetmiseks.
- Ärge kunagi täitke veekeetjat üle lubatud maksimaalse tähise! Kui veekeetja on liiga täis, võib vesi keemise ajal tila kaudu välja pritsida ja tekitada põletusi.
- Ettevaatust! Veekeetja välispind ja selle sees olev vesi kuumenevad kasutamise ajal ja on kuumad ka vahetult pärast kasutamist. Tõstke veekeetjat ainult käepidemest. Olge ettevaatlik veekeetjast väljuva kuuma auruga.
- See seade on mõeldud kasutamiseks kodumajapidamises ja sarnastes rakendustes nagu talu-, öömajad, kontorite jm töökeskkondade köögid ning hotellide, motellide jm majutuskeskkondades.

Kuivalt sisselülitamise kaitse
- Veekeetja on varustatud kuivaltkeemise kaitsega: see lülitub automaatselt välja, kui veekeetja on kogemata tühjalt sisse lülitatud või kui kannus pole piisavalt vett. Laske veekeetjal 10 minutit jahtuda ja tõstke see seejärel aluselt maha. Seejärel saab veekeetjat taas kasutada.

Elektromagnetväljad (EMV)
See seade vastab elektromagnetväljadega kokkupuute suhtes kohaldatavatele standarditele ja eeskirjadele.

Ringlussevõtt
- See sümbol tähendab, et elektrilisi tooteid ei tohi visata tavaliste olmejäätmete hulka.
- Järgige elektriliste toodete lahuskogumise kohalikke eeskirju.

Garantii ja tugi
Versuni pakub kaheaastast garantiid pärast selle toote ostmist. See garantii ei kehti, kui defekt on tingitud valest kasutusest või halvast hooldusest. Meie garantii ei mõjuta teie seadusjärgseid õigusi tarbijana. Lisateabe saamiseks või garantii aktiveerimiseks külastage meie veebisaiti **www.philips.com/support**.

Katlakivi eemaldamine
Eemaldage seadmest katlakivi, kui märkate ülemäärast aurutamist või kui keetmisaeg pikeneb. Soovitatav on katlakivi eemaldada iga kahe kuu tagant. Kasutage katlakivi eemaldamiseks ainult valget äädikat, sest teised tooted võivad seadet kahjustada.

Suomi

Johdanto
Onnittelut ostoksestasi ja tervetuloa Philips-tuotteen käyttäjäksi!
Hyödynnä Philipsin tukipalveluita rekisteröimällä tuotteesi osoitteessa **www.philips.com/welcome.**

Tärkeää
Lue nämä tärkeät tiedot huolellisesti ennen laitteen ensimmäistä käyttökertaa ja säilytä ne vastaisen varalle.

Varoitus
- Älä läikytä nestettä liittimeen.
- Älä käytä vedenkeitintä muuhun kuin sen varsinaiseen tarkoitukseen, jotta vältät mahdolliset vahingot.
- Älä käytä laitetta, jos sen liitäntä, virtajohto, alusta tai itse keitin on vahingoittunut. Jos virtajohto on vahingoittunut, se on oman turvallisuutesi vuoksi hyvä vaihdattaa Philipsin valtuuttamassa huoltoliikkeessä tai muulla ammattitaitoisella korjaajalla.
- Laitetta voivat käyttää myös yli 8-vuotiaat lapset ja henkilöt, joiden fyysinen tai henkinen toimintakyky on rajoittunut tai joilla ei ole kokemusta tai tietoa laitteen käytöstä, jos heitä on neuvottu laitteen turvallisessa käytössä tai tarjolla on turvallisen käytön edellyttämä valvonta ja jos he ymmärtävät laitteeseen liittyvät vaarat. Yli 8-vuotiaat lapset voivat puhdistaa tai huoltaa laitetta valvonnan alaisena. Pidä laite ja sen johto alle 8-vuotiaiden lasten ulottumattomissa.
- Lasten ei saa antaa leikkiä laitteella.
- Älä laske virtajohtoa, alustaa ja laitetta kuumille pinnoille.
- Älä aseta laitetta alustalle, jossa vesi voi kerääntyä laitteen alle (esim. tarjotin). Veden kerääntyminen saattaa aiheuttaa vaaratilanteen.
- Irrota pistoke pistorasiasta ja anna laitteen jäähtyä ennen puhdistamista. Älä upota keitintä tai alustaa veteen tai muuhun nesteeseen. Käytä laitteen puhdistamiseen vain kosteaa liinaa ja mietoa puhdistusainetta.
- Vedenkeittimellä ei saa keittää nuudeleita, koska öljy voi vaurioittaa vesimäärän ilmaisinta.

Varoitus
- Huolehdi siitä, ettei kostea liina kosketa johtoa, pistoketta tai alustan liitintä.
- Liitä laite vain maadoitettuun pistorasiaan.
- Käytä vedenkeitintä vain sen alkuperäisen alustan kanssa.
- Vedenkeitin on tarkoitettu vain veden lämmittämiseen tai keittämiseen.
- Älä täytä vedenkeitintä enimmäistäyttömerkin yli. Jos vedenkeitin on liian täynnä, kiehuvaa vettä voi roiskua kaatonokasta.
- Keittimen ulkopinta ja vesi sen sisällä kuumentuvat käytön aikana ja ovat kuumia jonkin aikaa käytön jälkeen. Nosta vedenkeitin aina kahvasta. Varo laitteesta tulevaa kuumaa höyryä.
- Laite on tarkoitettu kotitalouskäyttöön ja vastaaviin, kuten: henkilökunnan keittiöt kaupoissa, toimistoissa ja muissa työympäristöissä, maatilamajoitus, asiakkaat hotelleissa, motelleissa ja muissa asuinympäristöissä, aamiaismajoitus.

Ei käynnisty tyhjänä
- Vedenkeittimessä on ylikuumenemissuoja. Kytkin katkaisee automaattisesti virran vedenkeittimestä, jos vedenkeitin on vahingossa käynnistetty tyhjänä tai jos vettä ei ole tarpeeksi. Anna keittimen jäähtyä 10 minuuttia ja nosta se irti alustasta. Vedenkeitin on taas käyttövalmis.

Sähkömagneettiset kentät (EMF)
Tämä laite vastaa sähkömagneettisia kenttiä koskevia sovellettavia standardeja ja säännöksiä.

Kierrätys
- Tämä merkki tarkoittaa, että sähkölaitteita ei saa hävittää tavallisen kotitalousjätteen mukana.
- Noudata oman maasi sähkölaitteiden erillistä keräystä koskevia sääntöjä.

Takuu ja tuki
Versuni myöntää tälle tuotteelle kahden vuoden takuun. Takuu ei ole voimassa, jos vika johtuu virheellisestä käytöstä tai puutteellisesta ylläpidosta. Takuumme ei vaikuta lakisääteisiin oikeuksiisi kuluttajana. Lisätietoja takuusta sekä ohjeet takuuseen vetoamiseksi ovat osoitteessa **www.philips.com/support**.

Kalkinpoisto
Tee kalkinpoisto, kun huomaat liiallista höyryämistä tai kun keittoaika pitenee. Suosittelemme kalkinpoistoa kahden kuukauden välein. Käytä kalkinpoistossa vain ruokaetikkaa, sillä muut tuotteet saattavat vahingoittaa laitetta.

Français

Introduction
Félicitations pour votre achat et bienvenue chez Philips !
Pour profiter pleinement de l'assistance offerte par Philips, enregistrez votre produit à l'adresse suivante : **www.philips.com/welcome**.

Important
Lisez attentivement ces informations importantes avant d'utiliser l'appareil et conservez-les pour un usage ultérieur.

Avertissement
- Évitez toute éclaboussure sur le connecteur.
- Pour éviter tout risque de blessure, n'utilisez pas cette bouilloire à d'autres fins que celles pour lesquelles elle a été conçue.
- N'utilisez pas l'appareil si la fiche, le cordon d'alimentation, le socle ou la bouilloire elle-même est endommagé(e). Si le cordon d'alimentation est endommagé, il doit être remplacé par Philips, par un Centre Service Agréé Philips ou par un technicien qualifié afin d'éviter tout accident.
- Cet appareil peut être utilisé par des enfants âgés de 8 ans ou plus, des personnes dont les capacités physiques, sensorielles ou intellectuelles sont réduites ou des personnes manquant d'expérience et de connaissances, à condition que ces enfants ou personnes soient sous surveillance ou qu'ils aient reçu des instructions quant à l'utilisation sécurisée de l'appareil et qu'ils aient pris connaissance des dangers encourus. Le nettoyage et l'entretien ne doivent pas être réalisés par des enfants sauf s'ils sont âgés de plus de 8 ans et sous surveillance. Tenez l'appareil et son cordon hors de portée des enfants de moins de 8 ans.
- Les enfants ne doivent pas jouer avec l'appareil.
- Tenez le cordon d'alimentation, le socle et la bouilloire à l'écart des surfaces chaudes.
- Ne placez pas l'appareil sur une surface avec rebords (un plateau par exemple) car l'eau pourrait s'accumuler sous l'appareil et provoquer un accident.
- Débranchez l'appareil et laissez-le refroidir avant de le nettoyer. N'immergez en aucun cas la bouilloire ou le socle dans l'eau ni dans tout autre liquide. Nettoyez l'appareil uniquement à l'aide d'un chiffon humide et d'un détergent doux.
- La bouilloire ne doit pas être utilisée pour la cuisson de nouilles car l'huile peut fissurer l'indicateur du niveau d'eau.

Attention
- Ne laissez pas le chiffon humide en contact avec le cordon, la prise et le raccord du socle.
- Branchez l'appareil uniquement sur une prise murale mise à la terre.
- N'utilisez la bouilloire qu'avec le socle d'origine.
- La bouilloire est uniquement conçue pour chauffer et bouillir de l'eau.
- Ne remplissez jamais la bouilloire au-delà de l'indication du niveau maximal. Si la bouilloire est trop remplie, de l'eau bouillante risque de s'échapper du bec verseur et de provoquer des brûlures.
- Faites attention : l'extérieur de la bouilloire et l'eau qu'elle contient deviennent chauds pendant l'utilisation et le restent pendant un certain temps. Déplacez la bouilloire uniquement à l'aide de sa poignée. Faites également attention à la vapeur brûlante s'échappant de la bouilloire.
- Cet appareil est destiné à un usage domestique et dans des environnements similaires tels que les fermes, les chambres d'hôte, les cuisines destinées aux employés dans les entreprises, magasins et autres environnements de travail, les clients dans des hôtels, motels et autres environnements résidentiels.

Coupure automatique en cas de marche à vide
- Cette bouilloire est équipée d'une protection contre le fonctionnement à sec : elle s'éteint automatiquement si vous l'allumez involontairement ou s'elle ne contient pas ou pas assez d'eau. Laissez la bouilloire refroidir pendant 10 minutes, puis soulevez-la de son socle. La bouilloire est alors de nouveau prête à l'emploi.

Champs électromagnétiques (CEM)
Cet appareil est conforme aux normes et réglementations applicables relatives à l'exposition aux champs électromagnétiques.

Recyclage
- Ce symbole signifie que les produits électriques ne doivent pas être jetés avec les ordures ménagères.
- Respectez les règles en vigueur dans votre pays pour la mise au rebut des produits électriques.

Garantie et assistance
Versuni offre une garantie de deux ans à l'achat de ce produit. Cette garantie ne s'applique pas si le défaut est dû à une utilisation incorrecte ou à un manque d'entretien. Notre garantie ne porte pas atteinte à vos droits légaux en tant que consommateur. Pour plus d'informations ou pour faire valoir la garantie, rendez-vous sur notre site Web à l'adresse **www.philips.com/support**.

Détartrage
Détartrez l'appareil lorsque vous remarquez une production excessive de vapeur ou lorsque le temps de préparation augmente. Il est conseillé de procéder à un détartrage tous les deux mois. Utilisez uniquement du vinaigre blanc pour le détartrage, car d'autres produits peuvent endommager l'appareil.

Hrvatski

Uvod
Čestitamo na kupnji i dobro došli u Philips!
Kako biste potpuno iskoristili podršku koju nudi Philips, registrirajte svoj proizvod na **www.philips.com/welcome**.

Važno!
Prije uporabe aparata pažljivo pročitajte ove važne informacije i spremite ih za buduće potrebe.

Upozorenje
- Pazite da ne prolijete tekućinu po priključku.
- Kuhalo za vodu upotrebljavajte isključivo u svrhu za koju je namijenjeno jer biste se u protivnom mogli ozlijediti.
- Aparat nemojte koristiti ako su utikač, kabel, podnožje ili samo kuhalo za vodu oštećeni. Ako se kabel za napajanje ošteti, mora ga zamijeniti tvrtka Philips, ovlašteni Philips servisni centar ili neka druga kvalificirana osoba kako bi se izbjegle potencijalno opasne situacije.
- Ovaj aparat mogu upotrebljavati djeca iznad 8 godina starosti i osobe sa smanjenim fizičkim, senzornim ili mentalnim sposobnostima te osobe koje nemaju dovoljno iskustva i znanja, pod uvjetom da su pod nadzorom ili da su primili upute u vezi rukovanja aparatom na siguran način te razumiju moguće opasnosti. Čišćenje i korisničko održavanje smiju izvršavati djeca starija od 8 godina uz nadzor odrasle osobe. Aparat i njegov kabel držite izvan dohvata djece mlade od 8 godina.
- Djeca se ne smiju igrati aparatom.
- Kabel za napajanje, podnožje i kuhalo za vodu držite dalje od vrućih površina.
- Ne postavljajte aparat na površinu omeđenu izdignutim rubovima (npr. poslužavnik) jer se u takvim slučajevima ispod aparata može nakupiti voda, što može dovesti do opasnih situacija.

- Prije čišćenja aparat iskopčajte i ostavite ga da se ohladi. Kuhalo za vodu ili podnožje nemojte uranjati u vodu ili neku drugu tekućinu. Aparat čistite isključivo vlažnom krpom i blagim sredstvom za čišćenje.
- Kuhalo za vodu ne smije koristiti za kuhanje rezanaca jer ulje može uzrokovati puknuće indikatora razine vode.

Pažnja
- Pazite da vlažna krpa ne dođe u doticaj s kabelom, utikačem i priključkom podnožja.
- Aparat priključujte samo u uzemljenu zidnu utičnicu.
- Kuhalo za vodu koristite isključivo s originalnim podnožjem.
- Kuhalo za vodu namijenjeno je isključivo zagrijavanju ili prokuhavanju vode.
- Kuhalo za vodu nemojte nikada puniti iznad oznake za maksimalnu razinu. Ako se stavi previše vode u kuhalo za vodu, ona bi se mogla preliti kada prokuha i izazvati opekotine.
- Budite pažljivi: vanjske stijenke kuhala za vodu i voda u njemu vrući su tijekom i neko vrijeme nakon uporabe. Kuhalo za vodu hvatajte isključivo za ručku. Osim toga, pazite se vruće pare koja izlazi iz kuhala za vodu.
- Ovaj aparat namijenjen je uporabi u kućanstvu i sličnim mjestima, kao što su farme, ugostiteljski objekti koji nude noćenje i doručak, kuhinje za osoblje u trgovinama, uredi i druga radna okruženja, hoteli (od strane gostiju), moteli i druge vrste smještaja.

Sigurnosno isključivanje kad voda ispari
- Ovo kuhalo za vodu ima zaštitu od prokuhavanja na suho: automatski se isključuje ako ga slučajno uključite dok u njemu ima malo vode ili je nema uopće. Ostavite kuhalo za vodu da se hladi 10 minuta i zatim ga podignite s podnožja. Tada će kuhalo za vodu biti spremno za ponovnu uporabu.

Elektromagnetska polja (EMF)
Ovaj aparat sukladan je primjenjivim standardima i propisima koji se tiču izloženosti elektromagnetskim poljima.

Recikliranje
- Ovaj simbol naznačuje da se električni proizvodi ne smiju odlagati s uobičajenim otpadom iz kućanstva.
- Poštujte propise svoje države o zasebnom prikupljanju električnih proizvoda.

Jamstvo i podrška
Versuni nudi dvogodišnje jamstvo nakon kupnje ovog proizvoda. Ovo jamstvo nije valjano ako je kvar uzrokovan nepravilnom uporabom ili nepravilnim održavanjem. Naše jamstvo ne utječe na vaša zakonska potrošačka prava. Ako trebate dodatne informacije ili se želite pozvati na jamstvo, posjetite naše web-mjesto **www.philips.com/support**.

Uklanjanje kamenca
Uklonite kamenac iz aparata kad primijetite da stvara prekomjernu paru ili kad se vrijeme kuhanja produži. Preporučuje se uklanjanje kamenca svaka dva mjeseca. Za uklanjanje kamenca upotrebljavajte isključivo bijeli ocat, jer drugi proizvodi mogu oštetiti aparat.

Magyar

Bevezetés
A Philips köszönti Önt! Gratulálunk a vásárláshoz!
A Philips által biztosított teljes körű támogatáshoz regisztrálja termékét a **www.philips.com/welcome** oldalon.

Fontos
A készülék használata előtt figyelmesen olvassa el a fontos tudnivalókat, és őrizze meg későbbi használatra.

Figyelmeztetés
- Ne engedje, hogy folyadék fröccsenjen a csatlakozóra.
- Az esetleges sérülések elkerülése érdekében a kannát csak a rendeltetési céljának megfelelően használja.
- Ne használja a készüléket, ha a hálózati kábel, a csatlakozódugó, az alapegység vagy a kanna meghibásodott vagy megsérült. Ha a hálózati kábel meghibásodik, a kockázatok elkerülése érdekében Philips szakszervizben vagy hivatalos szakszervizben ki kell cserélni.
- A készüléket 8 éven felüli gyermekek, illetve csökkent fizikai, érzékelési vagy szellemi képességekkel rendelkező, vagy a készülék működtetésében járatlan személyek is használhatják, amennyiben ezt felügyelet mellett teszik, illetve ismerik a készülék biztonságos működtetésének módját és az azzal járó veszélyeket. A tisztítást és a felhasználó által is végezhető karbantartást soha ne végezze 8 éven aluli gyermek, és 8 éven felüli gyermek is csak felügyelet mellett végezheti el ezeket. A készüléket és a vezetéket tartsa távol 8 éven aluli gyermekektől.
- Ne engedje, hogy gyermekek játsszanak a készülékkel.
- A kábelt, az alapegységet és a készüléket tartsa meleg és forró felületektől távol.
- Ne helyezze a készüléket körbezárt felületre (pl.: tálaló tálcára), mert így víz gyűlhet össze a készülék alatt, veszélyes helyzetet okozva.
- Tisztítás előtt húzza ki a csatlakozódugót a fali aljzatból, és hagyja lehűlni a készüléket. Ne merítse a kannát vagy az alapzatot vízbe vagy más folyadékba. A készüléket kizárólag nedves ruhával és kímélő tisztítószerrel tisztítsa.
- A vízforraló nem használható tészta főzéséhez, mert az olaj a vízszintjelző repedését okozhatja.

Vigyázat!
- A nedves ruha ne érjen a vezetékhez, a dugaszhoz és az alapegység csatlakozójához.
- Kizárólag földelt fali konnektorhoz csatlakoztassa a készüléket.
- A vízforralót csak az eredeti alappal használja.
- A kanna kizárólag vízmelegítésre és -forralásra szolgál.
- Ne töltse a kannát a maximális szintjelzésen túl. Ha túlságosan tele van,a forró víz kifuthat a kiöntőnyíláson, és égési sérülést okozhat.
- Vigyázat! A kanna külső fele és a kannában lévő víz használat közben és a használatot követően forró lehet. A kannát mindig a fogantyújánál fogva emelje fel. A kannából kiáramló forró gőzre is ügyeljen.
- Ez a készülék háztartási vagy hasonló felhasználási helyszínekre ajánlott, mint például: üzletek, irodák és más, munkahelyen található személyzeti konyhák; nyaralók; hotelek, motelek és más hasonló típusú környezetek; „szoba reggelivel" típusú vendéglátói környezetek.

Túlfűtés elleni védelem
- A vízforraló túlfűtés elleni védelemmel rendelkezik: automatikusan kikapcsol, ha véletlenül bekapcsolná, amikor nincs benne víz, vagy a víz mennyisége nem elegendő. Hagyja lehűlni a vízforralót 10 percig, majd emelje le a kannát az alapegységről. Ezután a kanna újra használatra kész.

Elektromágneses mezők (EMF)
A készülék megfelel az elektromágneses terekre érvényes vonatkozó szabványoknak és előírásoknak.

Újrahasznosítás
- Ez a szimbólum azt jelenti, hogy az elektromos termékeket nem szabad a normál háztartási hulladékkal együtt ártalmatlanítani.
- Kövesse az elektromos termékek elkülönített gyűjtésére vonatkozó országos szabályokat.

Garancia és támogatás
A Versuni két éves garanciát nyújt a termék megvásárlását követően. Ez a garancia nem érvényes, ha a hiba helytelen használat vagy nem megfelelő karbantartás miatt következett be. A garanciánk nem érinti a törvény által biztosított fogyasztói jogokat. További információkért vagy a garancia igénybe vételéhez látogasson el weboldalunkra: **www.philips.com/support**.

Vízkőmentesítés
Vízkőmentesítse a készüléket, ha túlzott gőzölgést vagy a forralási idő növekedését észleli. Ajánlatos két havonta vízkőmentesíteni. A vízkőmentesítéshez kizárólag háztartási ecetet használjon, mivel más termékek károsíthatják a készüléket.

Italiano

Introduzione
Congratulazioni per l'acquisto e benvenuti in Philips.
Per trarre il massimo vantaggio dall'assistenza fornita da Philips, registrare il proprio prodotto sul sito: **www.philips.com/welcome**.

Importante
Prima di utilizzare l'apparecchio, leggere attentamente queste informazioni importanti e conservarle per eventuali riferimenti futuri.

Avviso
- Evitare che il connettore venga a contatto con liquidi.
- Non utilizzare questo bollitore per usi diversi da quelli a cui è destinato per evitare il rischio di lesioni.
- Non utilizzare l'apparecchio nel caso in cui la spina, il cavo di alimentazione, la base o il bollitore siano danneggiati. Se il cavo di alimentazione è danneggiato deve essere sostituito da Philips, da un centro di assistenza autorizzato Philips o da persone qualificate al fine di evitare possibili danni.
- Quest'apparecchio può essere usato da bambini di età superiore a 8 anni e da persone con capacità mentali, fisiche o sensoriali ridotte, prive di esperienza o conoscenze adatte, a condizione che tali persone abbiano ricevuto assistenza o formazione per utilizzare l'apparecchio in maniera sicura e capiscano i potenziali pericoli associati a tale uso. Le operazioni di pulizia e manutenzione possono essere effettuate solo da bambini di età superiore agli 8 anni e sotto la supervisione di un adulto. Tenere l'apparecchio e il relativo cavo lontani dalla portata di bambini di età inferiore a 8 anni.
- Evitare che i bambini giochino con l'apparecchio.
- Tenere il cavo di alimentazione, la base e il bollitore lontano da superfici incandescenti.
- Non posizionare l'apparecchio su una superficie chiusa (ad esempio un vassoio da portata), poiché l'acqua potrebbe accumularsi sotto il sistema causando una situazione potenzialmente pericolosa.
- Prima di procedere alla pulizia, scollegare la spina dalla presa di corrente e lasciare raffreddare l'apparecchio. Non immergere il bollitore o la base in acqua o in altre sostanze liquide. Pulire l'apparecchio esclusivamente con un panno umido e un detergente delicato.
- Si raccomanda di non utilizzare il bollitore per cucinare i noodle poiché l'olio potrebbe danneggiare l'indicatore del livello dell'acqua.

Attenzione
- Evitare che il panno umido entri a contatto con il cavo, la spina o il connettore della base.
- Collegare l'apparecchio esclusivamente a una presa a muro con messa a terra.
- Utilizzare il bollitore solo in combinazione con la base originale.
- Il bollitore deve essere utilizzato esclusivamente per riscaldare e bollire l'acqua.
- Non riempire mai il bollitore oltre l'indicazione di livello massimo. Se il bollitore viene riempito oltre tale limite, l'acqua bollente potrebbe fuoriuscire dal beccuccio e causare scottature.
- Prestare attenzione: la parte esterna del bollitore e l'acqua al suo interno diventano caldi durante e dopo l'uso. Utilizzare sempre l'impugnatura per sollevare il bollitore. Fare inoltre attenzione al vapore caldo che esce dal bollitore.
- Questo apparecchio è destinato esclusivamente ad un uso domestico e applicazioni simili, ad esempio aree ristoro per il personale di negozi, uffici e altri ambienti di lavoro, aziende agricole, servizi offerti ai clienti di alberghi, hotel e altri luoghi residenziali, bed and breakfast e ambienti analoghi.

Protezione contro il funzionamento a secco
- Questo bollitore è dotato di una protezione contro il funzionamento a secco: si spegne automaticamente nel caso in cui venga acceso per errore quando non contiene una quantità sufficiente d'acqua. Lasciare raffreddare il bollitore per 10 minuti, quindi sollevarlo dalla base. Il dispositivo può quindi essere utilizzato nuovamente.

Campi elettromagnetici (EMF)
Questo apparecchio è conforme agli standard e alle norme applicabili relativi all'esposizione ai campi elettromagnetici.

Riciclaggio
- Questo simbolo indica che il prodotto non può essere smaltito con i normali rifiuti domestici.
- Ci sono due situazioni in cui potete restituire gratuitamente il prodotto vecchio a un rivenditore:
  1. Quando acquistate un prodotto nuovo, potete restituire un prodotto simile al rivenditore.
  2. Se non acquistate un prodotto nuovo, potete restituire prodotti con dimensioni inferiori a 25 cm (lunghezza, altezza e larghezza) ai rivenditori con superficie dedicata alla vendita di prodotti elettrici ed elettronici superiore ai 400 m^2.
- In tutti gli altri casi, attenetevi alle normative di raccolta differenziata dei prodotti elettrici ed elettronici in vigore nel vostro paese: un corretto smaltimento consente di evitare conseguenze negative per l'ambiente e per la salute.

Garanzia e assistenza
Versuni offre una garanzia di due anni su questo prodotto dopo l'acquisto. La garanzia non è valida se il difetto è dovuto a un uso errato o a una scarsa manutenzione del prodotto. La nostra garanzia non influisce sui diritti dell'utente previsti dalla legge in quanto consumatore. Per ulteriori informazioni o per richiedere la garanzia, visitare il sito Web **www.philips.com/support**.

Rimozione del calcare
È necessario provvedere alla rimozione del calcare quando si nota un'eccessiva formazione di vapore o quando il tempo di infusione aumenta. Si consiglia di eseguire la rimozione del calcare ogni due mesi. Utilizzare solo aceto bianco per rimuovere il calcare, poiché altri prodotti potrebbero causare danni all'apparecchio.

Қазақ

Кіріспе
Осы затты сатып алуыңызбен құттықтаймыз және Philips компаниясына қош келдіңіз!
Philips ұсынатын қолдауды толық пайдалану үшін өнімді **www.philips.com/welcome** веб-сайтында тіркеңіз.

Маңызды ақпарат
Құралды қолданбастан бұрын осы маңызды ақпаратты мұқият оқып шығып, оны келешекте қарау үшін сақтап қойыңыз.

Абайлаңыз
- Қосқышқа сұйықтық төгіп алмаңыз.
- Ықтимал зақымның алдын алу үшін, шайнекті тек көрсетілген мақсатта пайдаланыңыз.
- Штепсельдік ұшы, қуат сымы, табаны немесе шайнектің өзі зақымданған болса, құрылғыны қолданбаңыз. Қуат сымы зақымданған болса, қауіпті жағдай орын алмауы үшін, оны тек Philips компаниясында, Philips мақұлдаған қызмет орталығында немесе білікті мамандар ауыстыруы керек.
- Бақылау астында болса немесе құрылғыны қауіпсіз пайдалану туралы нұсқаулар алған болса және байланысты қауіптерді түсінсе, бұл құрылғыны 8 және одан жоғары жастағы балалар және дене, сезу немесе ақыл-ой қабілеттері кем немесе тәжірибесі мен білімі жоқ адамдар пайдалана алады. 8 жасқа толмаған балалар ересектің қадағалауынсыз тазалау және техникалық қызмет көрсету жұмыстарын жүргізбеуі тиіс. Құрылғы мен оның сымын 8 жасқа толмаған балалардың қолы жетпейтін жерге қойыңыз.
- Балалар құралмен ойнамауы керек.
- Шайнекті, қуат сымын және табанды ыстық беттерден аулақ ұстаңыз.
- Құралды қоршалған бетке (мысалы, ыдыс науасына) қоймаңыз. Су шайнектің астына жиналып, қауіпті жағдай туғызуы мүмкін.
- Құралды тазалар алдында, оны тоқтан суырып, сытыңыз. Шайнекті немесе оның негізін суға немесе басқа сұйықтыққа батыруға болмайды. Құралды тек дымқыл шүберекпен және жұмсақ тазалау құралымен тазалаңыз.
- Шайнекті кеспе дайындауға пайдалануға болмайды, себебі май су деңгейі көрсеткішінің бұзылуына әкелуі мүмкін.

Ескерту
- Дымқыл шүберекті ток сымына, штепсельдік ұшқа және табан қосқышына тигізбеңіз.
- Құралды тек жерге тұйықталған қабырға розеткасына ғана қосуға болады.
- Шайнекті тек өзінің түпнұсқа табанымен қолданыңыз.
- Шайнек тек суды ысытуға және қайнатуға арналған.
- Шайнекті толтырғанда ең жоғарғы деңгей көрсеткішінен асырмаңыз. Егер жоғарғы деңгейден асып кетсе, шайнек қайнағанда су шүмегінен ағып, күйіп қалуыңыз мүмкін.
- Абай болыңыз! Шайнек пен су пайдаланып жатқанда және пайдаланған кейін біраз уақыт ыстық болады. Шайнекті әрдайым тек тұтқасынан ғана ұстаңыз. Шайнектен шыққан будан да абай болыңыз.
- Бұл құрал үй тұрмысында немесе соған ұқсас басқа да орындарда қолдануға арналған: фермалардағы үйлер; жатын орын мен таңғы ас беретін орындар; дүкендердегі, кеңселердегі және басқа да жұмыс орталарындағы ас үйлер; қонақ үйлер, мотельдер және басқа да тұрғын орындары (тұтынушылар тарапынан).

Сусыз қайнатудан қорғау функциясы
- Бұл шайнекте сусыз қайнатудан қорғау функциясы бар: су құймай немесе аз сумен байқамай қосқанда шайнекті автоматты түрде ажыратады. Шайнекті 10 минут суытып алып, оны табанынан көтеріңіз. Енді шайнекті қайтадан пайдалануға болады.

Электромагниттік өрістер (ЭМӨ)
Бұл құрал электромагниттік өрістердің әсеріне қатысты барлық қолданыстағы стандарттар мен ережелерге сай.

Өңдеу
- Бұл таңба осы электр өнімін қалыпты тұрмыстық қалдықпен тастауға болмайтынын білдіреді.
- Электр өнімдерінің қалдықтарын бөлек жинау жөніндегі еліңіздегі ережелерді орындаңыз.

Кепілдік және қолдау
Versuni компаниясы сатып алғаннан кейін осы өнімге екі жылдық кепілдік береді. Егер ақау дұрыс пайдаланбау немесе сапасыз техникалық қызмет көрсету салдарынан болса, бұл кепілдік күшін жояды. Біздің кепілдік тұтынушы ретінде сіздің заңды құқықтарыңызға әсер етпейді. Қосымша ақпарат алу үшін немесе кепілдікті пайдалану үшін біздің веб-сайтқа кіріңіз **www.philips.com/support**.

Қаспақты кетіру
Шамадан тыс булауды байқасаңыз немесе қайнату уақыты ұзарған кезде құрылғыны қақтан тазалаңыз. Әр екі ай сайын қақтан тазалау ұсынылады. Қақтан тазалау үшін тек ақ сірке суын пайдаланыңыз, себебі басқа өнімдер құрылғыны зақымдауы мүмкін.

Lietuvių

Įvadas
Sveikiname įsigijus „Philips" gaminį ir sveiki atvykę!
Norėdami pasinaudoti „Philips" siūloma pagalba, užregistruokite savo gaminį adresu **www.philips.com/welcome.**

Svarbu
Prieš pradėdami naudotis prietaisu atidžiai perskaitykite šią svarbią informaciją ir saugokite ją, nes jos gali prireikti ateityje.

Įspėjimas
- Stenkitės neaplieti jungties.
- Naudokite virdulį tik pagal paskirtį, kad nesusižeistumėte.
- Prietaiso nenaudokite, jei maitinimo laidas, kištukas, pagrindas ar pats virdulys yra pažeisti. Jei pažeistas maitinimo laidas, jį turi pakeisti „Philips" darbuotojai, „Philips" įgaliotasis techninės priežiūros centras arba kiti panašios kvalifikacijos specialistai, kitaip kyla pavojus.
- Šį prietaisą gali naudoti 8 metų ir vyresni vaikai bei asmenys, kurių fiziniai, jutimo ir protiniai gebėjimai yra silpnesni, arba neturintieji patirties ir žinių su sąlyga, kad jie bus išmokyti saugiai naudotis prietaisu ir prižiūrimi siekiant užtikrinti, jog jie saugiai naudotų prietaisą, supažindinti su susijusiais pavojais. Vaikai neturėtų valyti ir taisyti prietaiso, nebent jie būtų vyresni nei 8 metų ir prižiūrimi. Laikykite prietaisą ir jo laidą jaunesniems nei 8 metų vaikams nepasiekiamoje vietoje.
- Vaikai negali žaisti su šiuo prietaisu.
- Laidą, pagrindą ir prietaisą laikykite toliau nuo karštų paviršių.
- Nedėkite prietaiso ant pridėto paviršiaus (pvz., padėklo), nes vanduo gali pradėti kauptis po prietaisu ir sukelti pavojingą situaciją.
- Prieš valydami prietaisą, atjunkite jį nuo maitinimo tinklo ir palaukite, kol jis atvės. Nemerkite virdulio ar pagrindo į vandenį ar kitokį skystį. Prietaisą valykite tik drėgna šluoste ir švelnia valymo priemone.
- Nevirkite virdulyje makaronų, nes nuo aliejaus gali suskilti vandens lygio indikatorius.

Dėmesio
- Su drėgna šluoste nelieskite laido, kištuko ir pagrindo jungties.
- Prietaisą junkite tik į įžemintą sieninį elektros lizdą.
- Virdulį naudokite tik su originaliu jo pagrindu.
- Virdulys skirtas tik vandeniui šildyti arba virinti.
- Niekada neprripildykite virdulio virš nurodytos maksimalios žymos. Jei virdulys perpildytas, verdantis vanduo gali išsilieti per snapelį ir nuplikyti.
- Atsargiai. Virdulio išorė ir jame esantis vanduo virduliui veikiant ir išsijungus būna karšti. Virdulį kelkite tik už rankenos. Saugokitės karštų garų, kurie kyla iš virdulio.
- Šis prietaisas skirtas naudoti buityje ir panašiose vietose, pvz., sodo nameliuose, viešbučiuose, kuriuose patiekiami pusryčiai, personalo virtuvėje parduotuvėse, biuruose ar kitoje darbo aplinkoje, taip pat viešbučiuose, moteliuose ir kitoje gyvenamojo tipo aplinkoje.

Apsauga nuo visiško vandens išgaravimo
- Virdulyje yra apsauga nuo vandens išgaravimo: ji išsijungia automatiškai, jei netyčia ją įjungiate, kai virdulyje nėra vandens arba jo yra per mažai. Leiskite virduliui vėsti 10 min., tada nuimkite jį nuo pagrindo. Virdulys yra vėl paruoštas naudoti.

Elektromagnetiniai laukai (EML)
Šis prietaisas atitinka taikomus standartus ir nuostatus dėl elektromagnetinių laukų poveikio.

Perdirbimas
- Šis simbolis reiškia, kad elektrinių gaminių negalima išmesti kartu su įprastomis buitinėmis atliekomis.
- Laikykitės savo šalyje galiojančių taisyklių, kuriomis reglamentuojamas atskiras elektros gaminių surinkimas.

Garantija ir techninė priežiūra
„Versuni" šiam gaminiui teikia dvejų metų garantiją nuo įsigijimo datos. Ši garantija negalioja, jei defektas atsiranda dėl netinkamo naudojimo ar prastos priežiūros. Mūsų garantija neturi įtakos jūsų, kaip kliento, įstatyminėms teisėms. Norėdami sužinoti daugiau informacijos arba pasinaudoti garantija, apsilankykite mūsų svetainėje **www.philips.com/support**.

Kalkių nuosėdų šalinimas
Pašalinkite kalkių nuosėdas iš prietaiso, kai pastebite pernelyg daug sklindančių garų arba kai pailgėja virimo trukmė. Patartina kalkių nuosėdas šalinti kas du mėnesius. Kalkėms šalinti naudokite tik baltąjį actą, nes kiti produktai gali sugadinti prietaisą.

Latviešu

Ievads
Apsveicam ar pirkumu un laipni lūdzam Philips!
Lai pilnībā izmantotu Philips piedāvātā atbalsta iespējas, reģistrējiet produktu vietnē **www.philips.com/welcome**.

Svarīgi
Pirms ierīces lietošanas rūpīgi izlasiet šo svarīgo informāciju un saglabājiet to, lai vajadzības gadījumā varētu ieskatīties tajā arī turpmāk.

Brīdinājums!
- Izvairieties no izšļakstīšanās uz savienotāja.
- Izmantojiet tējkannu tikai paredzētajam nolūkam, lai novērstu potenciālus ievainojumus.
- Nelietojiet ierīci, ja bojāta kontaktdakša, elektrības vads, pamatne vai pati tējkanna. Ja elektrības vads ir bojāts, lai izvairītos no bīstamām situācijām, jums tas jānomaina Philips pilnvarotā servisa centrā vai pie līdzīgi kvalificētām personām.
- Šo ierīci var izmantot bērni vecumā no 8 gadiem un personas ar ierobežotām fiziskajām, sensorajām vai garīgajām spējām vai bez pieredzes un zināšanām, ja tiek nodrošināta uzraudzība vai norādījumi par drošu ierīces lietošanu un panākta izpratne par iespējamo bīstamību. Ierīces tīrīšanu un apkopi nedrīkst veikt bērni, ja vien tie nav vecāki par 8 gadiem un netiek uzraudzīti. Novietojiet ierīci un tās strāvas vadu vietā, kur tai nevar piekļūt par 8 gadiem jaunāki bērni.
- Bērni nedrīkst rotaļāties ar ierīci.
- Sargiet elektrības vadu, pamatni un tējkannu no karstām virsmām.
- Nenovietojiet ierīci uz norobežotas virsmas (piem., servēšanas paplātes), jo tas var likt ūdenim uzkrāties zem ierīces, tādējādi radot bīstamas situācijas.
- Pirms ierīces tīrīšanas vienmēr atvienojiet ierīci no elektrotīkla un uzgaidiet, līdz tā atdzist. Neiegremdējiet tējkannu vai pamatni ūdenī vai jebkādā citā šķidrumā. Notīriet ierīci tikai ar mitru drānu un saudzīgu tīrīšanas līdzekli.
- Tējkannu nedrīkst izmantot nūdeļu gatavošanai, jo eļļas iedarbībā var saplīst ūdens līmeņa indikators.

Ievērībai
- Neļaujiet mitrajai drāniņai saskarties ar vadu, kontaktdakšu un pamatnes savienotāju.
- Pievienojiet ierīci tikai iezemētai elektrotīkla sienas kontaktrozetei.
- Tējkannu drīkst izmantot tikai kopā ar komplektā esošo pamatni.
- Tējkanna ir paredzēta tikai ūdens uzsildīšanai un vārīšanai.
- Nekad neuzpildiet tējkannu virs maksimālā līmeņa rādījuma. Ja tējkanna ir pārpildīta, verdošs ūdens var izšļākties no snīpja un izraisīt apdegumus.
- Uzmanieties: tējkannas ārējā virsma un tajā esošais ūdens lietošanas laikā kļūst karsts, un saglabā karstumu arī brīdi pēc uzvārīšanas. Paceliet tējkannu tikai aiz tās roktura. Uzmanieties no karsta tvaika, kas izplūst no tējkannas.
- Šī ierīce ir paredzēta izmantošanai mājsaimniecībā un līdzīgos apstākļos, piemēram: fermās, viesu mājās, darbinieku virtuvē veikalā, birojā vai citā darba vidē; klientu apkalpošanai viesnīcās, moteļos un citās dzīvojamās vidēs.

Aizsardzība pret ūdens pilnīgu izvārīšanos
- Šī tējkanna ir aprīkota ar vārīšanās aizsardzību: tā izslēdzas automātiski, ja to nejauši ieslēdzat, kad tajā ir ļoti maz vai nav ūdens. Ļaujiet tējkannai atdzist 10 minūtes un pēc tam noceliet tējkannu no pamatnes. Tējkanna atkal ir gatava lietošanai.

Elektromagnētiskie lauki (EML)
Šī ierīce atbilst piemērojamajiem standartiem un noteikumiem, kas attiecas uz elektromagnētisko lauku iedarbību.

Otrreizējā pārstrāde
- Šis simbols nozīmē, ka elektriskos produktus nedrīkst izmest kopā ar parastiem sadzīves atkritumiem.
- Ievērojiet jūsu valstī spēkā esošos likumus par atsevišķu elektrisko produktu savākšanu.

Garantija un atbalsts
Versuni piedāvā divu gadu garantiju pēc produkta iegādes. Šī garantija nav derīga, ja defekts rodas nepareizas lietošanas vai paviršas apkopes dēļ. Mūsu garantija neietekmē tiesību aktos noteiktās patērētāja tiesības. Lai iegūtu papildinformāciju vai lai izmantotu garantiju, lūdzu, apmeklējiet mūsu tīmekļa vietni **www.philips.com/support**.

Atkaļķošana
Atkaļķojiet ierīci, ja pamanāt pārāk lielu tvaika daudzumu vai ja gatavošanas laiks paildzinās. Ieteicams atkaļķot reizi divos mēnešos. Atkaļķošanai izmantojiet tikai balto etiķi, jo citi produkti var radīt ierīces bojājumus.

Македонски

Вовед
Ви честитаме за купувањето и добре дојдовте во Philips!
За да ја искористите целосната поддршка што ја нуди Philips, регистрирајте го вашиот производ на **www.philips.com/welcome**.

Важно
Внимателно прочитајте ги овие важни информации пред да го користите апаратот и зачувајте ги за во иднина.

Предупредување
- Внимавајте да не истурите течност на приклучокот.
- Апаратот за варење вода користете го исклучиво за целта за која е наменет за да избегнете потенцијални повреди.
- Немојте да го користите апаратот ако приклучокот, кабелот за напојување, подножјето или самиот апарат за варење вода се оштетени. Во случај на оштетување, кабелот за напојување мора да го замени компанијата Philips, односно сервисен центар овластен од Philips или лица со слични квалификации за да се избегне опасност.
- Овој апарат може да го користат деца постари од 8 години и лица со ограничени физички, сензорни или ментални способности или лица со недостаток на искуство и знаење, под услов да се под надзор или да добиле упатства за безбедно користење на апаратот и да ги разбираат можните опасности. Чистењето и корисничко одржување смеат да го вршат деца постари од 8 години под надзор на возрасно лице. Апаратот и кабелот држете ги подалеку од дофат на деца помлади од 8 години.
- Децата не смеат да си играат со апаратот.
- Кабелот за напојување, подножјето и апаратот за варење вода држете ги подалеку од врели површини.
- Не поставувајте го апаратот на затворена површина (на пр. послужавник), бидејќи во таков случај може да се насобере вода под апаратот што може да доведе до опасна ситуација.
- Исклучете го апаратот од струја и оставете го да се олади пред да го чистите. Апаратот за варење вода или подножјето немојте да ги потопувате во вода или во некоја друга течност. Апаратот чистете го само со влажна крпа и благо средство за чистење.
- Апаратот за варење вода не смее да се користи за варење резанки затоа што маслото може да предизвика напукнување на индикаторот за ниво на вода.

Внимание
- Влажната крпа не смее да дојде во контакт со кабелот, приклучокот и конекторот на подножјето.
- Апаратот приклучувајте го само во заземјен ѕиден штекер.
- Апаратот за варење вода користете го само со оригиналното подножје.
- Апаратот за варење вода е наменет само за загревање и варење вода.
- Немојте никогаш да го полните апаратот за варење вода над ознаката за максимално ниво. Ако го преполните апаратот за варење вода, водата што врие може да се исфрли од грлото и да предизвика изгореници.
- Бидете внимателни: надворешноста на апаратот за варење вода и водата во него се врели за време на и одредено време по употребата. Апаратот подигнувајте го држејќи го само за рачката. Исто така внимавајте на врелата пареа што излегува од апаратот.
- Овој апарат е наменет за користење во домаќинства и слични места како што се викендици, угостителски објекти што нудат ноќевање и појадок, кујни за персоналот во продавници, канцеларии и други работни опкружувања и од гостите во хотели, мотели и други видови сместување.

Заштита од варење на суво
- Овој апарат за варење вода има заштита од варење на суво: се исклучува автоматски ако случајно го вклучите кога во него нема вода или нема доволна количина. Оставете го апаратот за варење вода да се лади 10 минути, а потоа подигнете го од подножјето. Тогаш апаратот ќе биде подготвен за повторно користење.

Електромагнетни полиња (EMF)
Овој апарат е усогласен со важечките стандарди и прописи што се однесуваат на изложеноста на електромагнетни полиња.

Рециклирање
- Овој симбол означува дека електричните производи не смее да се фрлаат со обичниот отпад од домаќинствата.
- Придржувајте се до законите во вашата земја за одделно собирање на електричните производи.

Гаранција и поддршка
Versuni нуди двегодишна гаранција за овој производ по купувањето. Оваа гаранција престанува да важи ако дефектот се должи на неправилно користење или несоодветно одржување. Нашата гаранција не влијае на вашите законски права како потрошувач. За повеќе информации или за користење на гаранцијата, посетете ја нашата веб-страница **www.philips.com/support**.

Отстранување бигор
Отстранете го бигорот од апаратот кога ќе забележите прекумерно испуштање пареа или кога ќе се зголеми времето на варење. Ви препорачуваме да го отстранувате бигорот на секои два месеци. За отстранување на бигорот користете само бел оцет, бидејќи други производи може да го оштетат апаратот.

Nederlands

Introductie
Gefeliciteerd met uw aankoop en welkom bij Philips!
Registreer uw product op **www.philips.com/welcome** om optimaal gebruik te kunnen maken van de door Philips geboden ondersteuning.

Belangrijk
Lees deze belangrijke informatie zorgvuldig door voordat u het apparaat gaat gebruiken. Bewaar het boekje om het indien nodig later te kunnen raadplegen.

Waarschuwing
- Voorkom morsen op de aansluiting.
- Gebruik de waterkoker niet voor andere doeleinden dan waarvoor deze is bedoeld om mogelijk letsel te voorkomen.
- Gebruik het apparaat niet indien de stekker, het netsnoer, de voet of de waterkoker zelf beschadigd is. Indien het netsnoer beschadigd is, moet je het laten vervangen door Philips, een door Philips geautoriseerd servicecentrum of personen met vergelijkbare kwalificaties om gevaar te voorkomen.
- Dit apparaat kan worden gebruikt door kinderen vanaf 8 jaar en door personen met verminderde lichamelijke, zintuiglijke of geestelijke capaciteiten of weinig ervaring en kennis, mits zij het apparaat onder toezicht gebruiken of instructies hebben gekregen aangaande het veilig gebruik van het apparaat, en zij de gevaren van het gebruik begrijpen. Reiniging en onderhoud mogen alleen door kinderen worden uitgevoerd die ouder zijn dan 8 en alleen onder toezicht. Houd het apparaat en het snoer buiten bereik van kinderen die jonger zijn dan 8 jaar oud.
- Kinderen mogen niet met het apparaat spelen.
- Houd het netsnoer, de voet en de waterkoker uit de buurt van hete oppervlakken.
- Plaats het apparaat niet op een oppervlak met een rand eromheen (bijv. een dienblad). Doet u dit wel, dan is de kans aanwezig dat er water onder het apparaat terechtkomt, wat kan leiden tot een gevaarlijke situatie.
- Haal de stekker uit het stopcontact en laat het apparaat afkoelen voordat u het gaat schoonmaken. Dompel de waterkoker en de voet niet in water of een andere vloeistof. Maak het apparaat alleen schoon met een vochtige doek en een mild schoonmaakmiddel.
- De waterkoker mag niet worden gebruikt voor het koken van noedels, omdat de waterniveau-indicator kan barsten door de olie.

Let op
- Voorkom dat de vochtige doek in contact komt met het snoer, de stekker en de aansluiting van de voet.
- Sluit het apparaat uitsluitend aan op een geaard stopcontact.
- Gebruik de waterkoker alleen met de bijbehorende voet.
- De waterkoker is alleen bedoeld voor het verwarmen en koken van water.
- Vul de waterkoker nooit voorbij het aangegeven maximumniveau. Als er te veel water in de waterkoker zit, kan er kokend water uit de schenktuit naar buiten spatten en verbranding veroorzaken.
- Wees voorzichtig: de buitenkant van de waterkoker en het water erin zijn tijdens het gebruik en enige tijd daarna heet. Til de waterkoker alleen op aan het handvat. Pas ook op voor de hete stoom die uit de waterkoker komt.
- Dit apparaat is bedoeld voor huishoudelijk en soortgelijk gebruik zoals: in boerderijen; in Bed & Breakfast-achtige omgevingen; in keukens (voor personeel) in winkels, kantoren en andere werkomgevingen; door gasten in hotels, motels en andere verblijfsaccommodaties.

Droogkookbeveiliging
- Deze waterkoker is voorzien van een droogkookbeveiliging: de waterkoker schakelt automatisch uit als deze per ongeluk wordt ingeschakeld zonder dat er water in zit of als er onvoldoende water in zit. Laat het apparaat 10 minuten afkoelen en til vervolgens de waterkoker van de voet. De waterkoker is nu weer klaar voor gebruik.

Elektromagnetische velden (EMV)
Dit apparaat voldoet aan de toepasselijke richtlijnen en voorschriften met betrekking tot blootstelling aan elektromagnetische velden.

Recycling
- Dit symbool betekent dat elektrische producten niet bij het gewone huishoudelijke afval mogen worden weggegooid.
- Volg de geldende regels in uw land voor de gescheiden inzameling van elektrische producten.

Garantie en ondersteuning
Versuni biedt twee jaar garantie op dit product vanaf de datum van aankoop. Deze garantie is niet geldig als een defect het gevolg is van onjuist gebruik of slecht onderhoud. Onze garantie is niet van invloed op uw rechten als consument. Ga voor meer informatie of om de garantie in te roepen naar onze website **www.philips.com/support**.

Ontkalken
Ontkalk het apparaat wanneer u merkt dat het te veel stoomt of wanneer de zettijd toeneemt. Het is aan te raden om elke twee maanden te ontkalken. Gebruik alleen witte azijn om te ontkalken, omdat andere producten schadelijk voor het apparaat kunnen zijn.

Norsk

Innledning
Gratulerer med kjøpet, og velkommen til Philips!
Hvis du vil dra full nytte av støtten som Philips tilbyr, kan du registrere produktet ditt på **www.philips.com/welcome**.

Viktig
Les denne viktige informasjonen nøye før du bruker apparatet, og ta vare på den for senere referanse.

Advarsel
- Unngå søl på kontakten.
- Ikke bruk denne hurtigkokeren til annet enn tilsiktet bruk. Dette er for å unngå potensielle skader.
- Ikke bruk apparatet hvis støpselet, ledningen, sokkelen eller selve hurtigkokeren er skadet. Hvis ledningen er ødelagt, må den alltid skiftes ut av Philips, et servicesenter som er godkjent av Philips, eller lignende kvalifisert personell, slik at man unngår farlige situasjoner.
- Dette apparatet kan brukes av barn over åtte år og av personer med nedsatt sanseevne eller fysisk eller psykisk funksjonsevne, eller personer med manglende erfaring eller kunnskap, dersom de får instruksjoner om sikker bruk av apparatet eller tilsyn som sikrer sikker bruk, og hvis de er klar over risikoen. Barn skal ikke rengjøre eller vedlikeholde apparatet med mindre de er over 8 år, og har tilsyn. Hold apparatet og ledningen utenfor rekkevidden til barn under 8 år.
- Barn skal ikke leke med apparatet.
- Hold ledningen, sokkelen og hurtigkokeren unna varme overflater.
- Ikke plasser apparatet på en lukket overflate (f.eks. et serveringsfat). Det kan føre til at det samler seg vann under apparatet, og det kan føre til farlige situasjoner.
- Trekk støpslet ut av kontakten, og la apparatet kjøles ned før rengjøring. Ikke legg hurtigkokeren eller sokkelen i vann eller annen væske. Rengjør bare apparatet med en fuktig klut og et mildt rengjøringsmiddel.
- Hurtigkokeren skal ikke brukes til å koke nudler, fordi oljen kan føre til at vannivåindikatoren slår sprekker.

Forsiktig
- Ikke la den fuktige kluten komme i kontakt med ledningen, støpselet eller kontakten til sokkelen.
- Bruk kun jordet stikkontakt til dette apparatet.
- Hurtigkokeren må bare brukes sammen med den originale sokkelen.
- Hurtigkokeren er bare beregnet på oppvarming og koking av vann.
- Overfyll aldri hurtigkokeren over indikasjonen for maksimumsnivå. Hvis hurtigkokeren overfylles, kan det sprute kokende vann ut av tuten og føre til brannskader.
- Vær forsiktig: Utsiden av hurtigkokeren og vannet i den er varmt under bruk og en stund etterpå. Løft bare hurtigkokeren etter håndtaket. Vær også oppmerksom på den varme dampen som kommer ut av hurtigkokeren.
- Dette apparatet er beregnet på bruk i hjemmet og lignende bruksområder, som gårder, overnattingssteder, personalkjøkken i butikk, på kontorer og andre jobbmiljøer og av kunder på hoteller, moteller og andre typer bomiljøer.

Beskyttelse mot tørrkoking
- Denne hurtigkokeren har beskyttelse mot tørrkoking: Den slås automatisk av hvis du tilfeldigvis slår den på og det ikke er vann i den, eller hvis det ikke er nok vann. La hurtigkokeren avkjøles i 10 minutter, og løft deretter hurtigkokeren av sokkelen. Hurtigkokeren er klar til bruk igjen.

Elektromagnetiske felt (EMF)
Dette apparatet overholder aktuelle standarder og forskrifter om eksponering for elektromagnetiske felt.

Resirkulering
- Dette symbolet betyr at elektriske produkter ikke skal kasseres som restavfall
- Følg nasjonale regler for kassering av elektriske produkter

Garanti og støtte
Versuni tilbyr en to års garanti etter at produktet er kjøpt. Denne garantien er ikke gyldig hvis en feil skyldes feil bruk eller dårlig vedlikehold. Garantien vår påvirker ikke dine lovbestemte rettigheter som forbruker. Hvis du vil ha mer informasjon eller vil ta i bruk garantien, kan du gå til nettstedet vårt på **www.philips.com/support**.

Avkalking
Avkalk apparatet når det avgir mye damp eller når traktetiden øker. Det anbefales å avkalke annenhver måned. Bruk bare hvit eddik til avkalking, da andre produkter kan skade apparatet.

Polski

Wstęp
Gratulujemy zakupu i witamy w firmie Philips!
Aby w pełni skorzystać z obsługi świadczonej przez firmę Philips, należy zarejestrować zakupiony produkt na stronie **www.philips.com/welcome.**

Ważne
Przed rozpoczęciem korzystania z urządzenia, zapoznaj się dokładnie z tą ulotką informacyjną i zachowaj ją w razie potrzeby.

Ostrzeżenie
- Unikaj rozlewania płynu na złącze.
- Aby uniknąć obrażeń ciała, nie używaj czajnika w niewłaściwy sposób lub niezgodnie z jego przeznaczeniem.
- Nie używaj czajnika, jeśli uszkodzona jest wtyczka, przewód sieciowy, podstawa lub samo urządzenie. Jeśli przewód zasilający nieodłączalny ulegnie uszkodzeniu, to powinien on być wymieniony w centrum serwisowym marki Philips lub przez wykwalifikowaną osobę w celu uniknięcia zagrożenia.
- Urządzenie może być używane przez dzieci w wieku powyżej 8 lat oraz osoby z ograniczonymi zdolnościami fizycznymi, sensorycznymi lub umysłowymi, a także nieposiadające wiedzy lub doświadczenia w zakresie użytkowania tego typu urządzeń, pod warunkiem, że będą one nadzorowane lub zostaną poinstruowane na temat korzystania z tego urządzenia w bezpieczny sposób oraz zostaną poinformowane o potencjalnych zagrożeniach. Dzieci poniżej 8 roku życia nie powinny wykonywać czyszczenia i konserwacji urządzenia bez nadzoru osoby odpowiedzialnej za ich bezpieczeństwo. Przechowuj urządzenie oraz przewód zasilający poza zasięgiem dzieci poniżej 8 roku życia.
- Dzieci nie mogą bawić się urządzeniem.
- Trzymaj przewód sieciowy, podstawę i sam czajnik z dala od rozgrzanych powierzchni.
- Aby uniknąć niebezpiecznych sytuacji, nie stawiaj urządzenia na zamkniętej powierzchni (np. na tacy serwisowej), gdyż może to spowodować zebranie wody pod urządzeniem.
- Przed myciem urządzenia wyjmij wtyczkę z gniazdka elektrycznego i poczekaj, aż urządzenie ostygnie. Nie zanurzaj czajnika ani jego podstawy w wodzie ani innym płynie. Do czyszczenia urządzenia używaj tylko wilgotnej ściereczki i delikatnego środka czyszczącego.
- Czajnika nie należy używać do gotowania makaronu, ponieważ olej może spowodować pęknięcie wskaźnika poziomu wody.

Ostrzeżenie
- Nie dopuszczaj do kontaktu przewodu sieciowego, wtyczki i złącza podstawy z wilgotną szmatką.
- Podłączaj urządzenie wyłącznie do uziemionego gniazdka elektrycznego.
- Używaj czajnika wyłącznie z oryginalną podstawą.
- Czajnik jest przeznaczony wyłącznie do podgrzewania i gotowania wody.
- Nigdy nie napełniaj czajnika powyżej maksymalnego poziomu. Przepełnienie czajnika może spowodować wydostawanie gotującej się wody z dziobka, co grozi oparzeniem.
- Zachowaj ostrożność: obudowa czajnika i woda w środku nagrzewają się podczas użytkowania i pozostają gorące jeszcze przez jakiś czas. Podnoś czajnik trzymając go za uchwyt. Uważaj także na gorącą parę wydobywającą się z czajnika.
- To urządzenie jest przeznaczone do użytku w domach i podobnych miejscach, takich jak domy wiejskie, pensjonaty, kuchnie dla pracowników w sklepach, w biurach i w innych zakładach pracy, oraz do użytku przez gości hoteli, moteli itp.

Zabezpieczenie przed włączeniem pustego urządzenia
- Czajnik jest zabezpieczony przed włączeniem go bez wody: czajnik wyłącza się automatycznie w razie przypadkowego włączenia lub zbyt małej ilości wody. Poczekaj 10 minut na schłodzenie czajnika, a następnie podnieś czajnik z podstawy. Czajnik będzie ponownie gotowy do użytku.

Pola elektromagnetyczne (EMF)
To urządzenie jest zgodne z obowiązującymi normami i przepisami dotyczącymi narażenia na działanie pól elektromagnetycznych.

Ochrona środowiska
Symbol przekreślonego kontenera na odpady, oznacza, że produkt podlega selektywnej zbiórce zgodnie z Dyrektywą 2012/19/UE i informuje, że sprzęt po okresie użytkowania, nie może być wyrzucony z innymi odpadami gospodarstwa domowego. Użytkownik ma obowiązek oddać go do podmiotu prowadzącego zbieranie zużytego sprzętu elektrycznego i elektronicznego, tworzącego system zbierania takich odpadów - w tym do odpowiedniego sklepu, lokalnego punktu zbiórki lub jednostki gminnej. Zużyty sprzęt może mieć szkodliwy wpływ na środowisko i zdrowie ludzi z uwagi na potencjalną zawartość niebezpiecznych substancji, mieszanin oraz części składowych.
Gospodarstwo domowe spełnia ważną rolę w przyczynianiu się do ponownego użycia i odzysku surowców wtórnych, w tym recyklingu zużytego sprzętu. Na tym etapie kształtuje się postawy, które wpływają na zachowanie wspólnego dobra jakim jest czyste środowisko naturalne.

Gwarancja i pomoc techniczna
Firma Versuni oferuje dwuletnią gwarancję od daty zakupu tego produktu. Niniejsza gwarancja nie jest ważna, jeśli usterka jest spowodowana nieprawidłowym użytkowaniem lub niewłaściwą konserwacją. Nasza gwarancja nie wpływa na prawa użytkownika wynikające z prawa konsumenta. Aby uzyskać więcej informacji lub skorzystać z gwarancji, odwiedź naszą stronę internetową **www.philips.com/support**.

Usuwanie kamienia
Usuń kamień z urządzenia, gdy zauważysz nadmierną ilość pary lub gdy czas parzenia się wydłuży. Zaleca się usuwanie kamienia co dwa miesiące. Do usuwania kamienia używaj wyłącznie białego octu, ponieważ inne produkty mogą uszkodzić urządzenie.

Português

Introdução
Parabéns pela sua aquisição e bem-vindo à Philips!
Para tirar o máximo partido da assistência oferecida pela Philips, registe o seu produto em **www.philips.com/welcome**.

Importante
Leia cuidadosamente estas informações importantes antes de utilizar o aparelho e guarde-o para uma eventual consulta futura.

Aviso
- Evite derrames no conector.
- Não utilize este jarro para outros fins que não os previstos, para evitar potenciais ferimentos.
- Não utilize o aparelho se a ficha, o cabo de alimentação, a base ou o próprio jarro estiverem danificados. Se o fio estiver danificado, deve ser sempre substituído pela Philips, por um centro de assistência autorizado da Philips ou por pessoal devidamente qualificado para se evitarem situações de perigo.
- Este aparelho pode ser utilizado por crianças com idade igual ou superior a 8 anos e por pessoas com capacidades físicas, sensoriais ou mentais reduzidas, ou com falta de experiência e conhecimento, caso tenham sido supervisionadas ou lhes tenham sido dadas instruções relativas à utilização segura do aparelho e se forem alertadas para os perigos envolvidos. A limpeza e a manutenção não podem ser efetuadas por crianças, a não ser que tenham idade superior a 8 anos e sejam supervisionadas. Mantenha o aparelho e o cabo fora do alcance de crianças com idade inferior a 8 anos.
- As crianças não podem brincar com o aparelho.
- Mantenha o fio de alimentação, a base e o jarro afastados de superfícies quentes.
- Não coloque o aparelho numa superfície fechada (por exemplo, num tabuleiro de servir), pois pode provocar a acumulação da água por baixo do aparelho, resultando numa situação perigosa.
- Antes de limpar o aparelho, desligue-o da corrente e deixe-o arrefecer. Não mergulhe o jarro ou a base em água ou noutro líquido. Limpe o aparelho apenas com um pano húmido e um detergente suave.
- O jarro não deve ser utilizado para cozer massa porque o óleo pode quebrar o indicador do nível de água.

Atenção
- Não deixe que o pano húmido entre em contacto com o fio de alimentação, com a ficha e com o conector da base.
- Ligue o aparelho apenas a uma tomada com ligação à terra.
- O jarro só deve ser utilizado com a sua base original.
- O jarro destina-se unicamente a aquecer e ferver água.
- Nunca encha o jarro acima da indicação do nível máximo. Se o jarro estiver demasiado cheio, a água a ferver pode ser expelida através do bico e provocar queimaduras.
- Cuidado: o exterior do jarro eléctrico e a água no seu interior aquecem muito durante o funcionamento e mantêm-se quentes durante algum tempo. Levante o jarro eléctrico apenas pela pega. Tenha também cuidado com o vapor quente libertado pelo jarro.
- Este aparelho destina-se a ser utilizado em ambientes domésticos e aplicações semelhantes, como quintas, ambientes tipo "alojamento e pequeno-almoço", copas de pessoal em lojas, escritórios e outros ambientes de trabalho; por clientes em hotéis, motéis e outros tipos de ambientes residenciais.

Protecção contra funcionamento a seco
- Este jarro está equipado com uma protecção contra funcionamento a seco: desliga automaticamente o jarro se este for ligado acidentalmente sem ter água ou se a água não for suficiente. Deixe o jarro arrefecer durante 10 minutos e, em seguida, levante-o da sua base. O jarro está pronto para ser utilizado novamente.

Campos eletromagnéticos (CEM)
Este aparelho cumpre todas as normas e regulamentos aplicáveis relativos à exposição a campos eletromagnéticos.

Reciclagem
- Este símbolo significa que os produtos elétricos não devem ser eliminados juntamente com os resíduos domésticos comuns.
- Siga as normas do seu país para a recolha seletiva de produtos elétricos.

Garantia e assistência
A Versuni oferece uma garantia de dois anos após a compra deste produto. Esta garantia não é válida se um defeito se dever a uma utilização incorreta ou a uma manutenção deficiente. A nossa garantia não afeta os seus direitos enquanto consumidor abrangidos pela lei. Para obter mais informações ou invocar a garantia, visite o nosso website **www.philips.com/support**.

Descalcificação
Descalcifique o aparelho quando notar vapor em excesso ou quando o tempo de preparação aumentar. É aconselhável descalcificar a cada dois meses. Utilize apenas vinagre branco para efetuar a descalficação, uma vez que a utilização de outros produtos pode danificar o aparelho.

Română

Introducere
Felicitări pentru achiziţie şi bun venit la Philips!
Pentru a beneficia pe deplin de asistenţa oferită de Philips, înregistrează-ţi produsul la **www.philips.com/welcome**.

Important
Citeşte cu atenţie aceste informaţii importante înainte de a utiliza aparatul şi păstrează-le pentru consultare ulterioară.

Avertisment
- Evită vărsarea de lichide pe conector.
- Pentru a evita o posibilă vătămare corporală, nu folosi acest fierbător în alt scop decât cel pentru care a fost conceput.
- Nu utiliza aparatul în cazul în care ştecherul, cablul de alimentare, baza sau fierbătorul în sine sunt deteriorate. În cazul în care cablul de alimentare este deteriorat, acesta trebuie înlocuit întotdeauna de Philips, de un centru de service autorizat de Philips sau de personal calificat în domeniu, pentru a evita orice accident.
- Acest aparat poate fi utilizat de către copii începând de la vârsta de 8 ani şi persoane care au capacităţi fizice, senzoriale sau mentale reduse sau sunt lipsite de experienţă şi cunoştinţe, dacă sunt supravegheate sau au fost instruite cu privire la utilizarea în condiţii de siguranţă a aparatului şi înţeleg pericolele pe care le prezintă. Curăţarea şi întreţinerea de către utilizator nu trebuie efectuate de copii, decât dacă aceştia au vârsta de peste 8 ani şi sunt supravegheaţi. Nu lăsa aparatul şi cablul acestuia la îndemâna copiilor cu vârsta sub 8 ani.
- Copiii nu trebuie să se joace cu aparatul.
- Fereşte cablul de alimentare, baza şi fierbătorul de suprafeţele fierbinţi.
- Nu aşeza aparatul pe o suprafaţă cu margini ridicate (de ex., o tavă), deoarece acest lucru ar putea cauza acumularea apei sub aparat, conducând la o situaţie periculoasă.
- Scoate ştecherul din priză şi lasă aparatul să se răcească înainte de a-l curăţa. Nu introdu fierbătorul sau baza în apă sau în alte lichide. Curăţă aparatul cu o lavetă umedă şi un agent de curăţare slab.
- Fierbătorul nu trebuie utilizat pentru a găti tăiţei deoarece uleiul poate duce la crăparea indicatorului pentru nivelul apei.

Atenţie
- Nu lăsa laveta umedă să intre în contact cu cablul electric, ştecărul sau conectorul bazei.
- Conectează aparatul numai la o priză de perete cu împământare.
- Foloseşte fierbătorul numai în combinaţie cu baza sa originală.
- Fierbătorul este destinat exclusiv pentru încălzirea şi fierberea apei.
- Nu umple niciodată fierbătorul peste indicaţia de nivel maxim. Dacă fierbătorul a fost umplut excesiv, apa care fierbe poate fi evacuată prin gura de scurgere şi poate cauza opărirea.
- Atenţie: exteriorul fierbătorului şi apa din acesta se încălzesc în timpul şi la scurt timp după utilizare. Ridică fierbătorul ţinându-l numai de mâner. Ai grijă şi la aburul fierbinte care iese din fierbător.
- Acest aparat este destinat uzului domestic şi aplicaţiilor similare, precum ferme, medii în care se oferă servicii de tip cazare şi mic dejun, zona bucătăriei pentru personalul din magazine, medii cu cazare şi mic dejun, zonele de bucătărie pentru angajaţi din magazine, în birouri şi alte medii de lucru şi de către clienţi în hoteluri, moteluri şi alte medii de tip rezidenţial.

Protecţia împotriva încălzirii în gol
- Acest fierbător este dotat cu protecţie împotriva încălzirii în gol: se opreşte automat dacă îl porneşti accidental când nu are apă suficientă sau nu are apă deloc. Lasă fierbătorul să se răcească timp de 10 minute şi apoi ridică-l de pe bază. Apoi fierbătorul este gata de utilizare din nou.

Câmpuri electromagnetice (EMF)
Acest aparat respectă standardele şi reglementările aplicabile privind expunerea la câmpuri electromagnetice.

Reciclarea
- Acest simbol înseamnă că produsele electrice nu pot fi eliminate împreună cu gunoiul menajer.
- Urmează regulile din ţara ta pentru colectarea separată a produselor electrice.

Garanţie şi asistenţă
Versuni oferă o garanţie de doi ani după achiziţia acestui produs. Această garanţie nu este valabilă dacă o defecţiune se datorează utilizării incorecte sau întreţinerii necorespunzătoare. Garanţia noastră nu îţi afectează drepturile de consumator conferite prin lege. Pentru mai multe informaţii sau pentru revendicarea garanţiei, accesează site-ul nostru web **www.philips.com/support**.

Decalcifiere
Îndepărtează calcarul din aparat atunci când observi abur excesiv sau când timpul de preparare creşte. Se recomandă detartrarea la fiecare două luni. Foloseşte doar oţet alb pentru detartrare, deoarece alte produse pot deteriora aparatul.

Русский

Введение
Поздравляем с покупкой и приветствуем в клубе Philips!
Чтобы воспользоваться всеми преимуществами поддержки Philips, зарегистрируйте продукт на сайте **www.philips.com/welcome**.

Важная информация
Перед началом эксплуатации прибора внимательно ознакомьтесь с настоящим буклетом и сохраните его для дальнейшего использования в качестве справочного материала.

Внимание!
- Не допускайте проливания жидкости на разъем.
- Используйте чайник только по назначению во избежание получения травм.
- Не пользуйтесь прибором, если поврежден сетевой шнур, штепсельная вилка, подставка чайника либо сам чайник. В случае повреждения сетевого шнура его необходимо заменить. Чтобы обеспечить безопасную эксплуатацию прибора, заменяйте шнур только в авторизованном сервисном центре Philips или в сервисном центре с персоналом высокой квалификации.
- Дети старше 8 лет и лица с ограниченными интеллектуальными или физическими возможностями, а также лица с недостаточным опытом и знаниями могут пользоваться данным прибором только под присмотром или после получения инструкций по безопасному использованию прибора и при условии понимания потенциальных опасностей. Дети могут осуществлять очистку и уход за прибором, только если они старше 8 лет и находятся под присмотром взрослых. Храните прибор и шнур в месте, недоступном для детей младше 8 лет.
- Не позволяйте детям играть с прибором.
- Сетевой шнур, подставка чайника и сам чайник должны находиться на достаточном расстоянии от горячих поверхностей.
- Не помещайте прибор на замкнутую поверхность (например, на поднос): это может привести к скоплению воды под прибором и, в результате, - к опасной ситуации.
- Перед очисткой отключите прибор от электросети и дайте ему остыть. Запрещается погружать чайник или подставку в воду или любую другую жидкость. Очищайте прибор только при помощи влажной ткани с добавлением мягкого моющего средства.
- Запрещается готовить макароны в чайнике, так как индикатор уровня воды может быть поврежден из-за воздействия масла.

Внимание!
- Не допускайте контакта сетевого шнура, вилки и разъема подставки с влажной тканью.
- Подключайте прибор только к заземленной розетке.
- Используйте чайник только с комплектной подставкой.
- Чайник предназначен только для подогрева и кипячения воды.
- Запрещается наполнять чайник выше отметки максимального уровня. В случае превышения отметки максимального уровня кипящая вода может выливаться из носика и стать причиной ожогов.
- Будьте осторожны во время использования чайника: корпус и вода сильно нагреваются и некоторое время остаются горячими. Поднимайте чайник, взявшись за ручку. Остерегайтесь горячего пара, поступающего из чайника.
- Этот прибор предназначен для использования в домашних и других подобных условиях, в том числе: в загородных домах, в мини-отелях, на кухнях для персонала в магазинах, офисах и других подобных местах, а также постояльцами отелей, гостевых домов и других подобных учреждений.

Защита от выкипания
- Чайник оснащен функцией защиты от выкипания. Если в чайнике отсутствует вода или ее слишком мало, при случайном включении прибор выключается автоматически. Дайте чайнику остыть в течение 10 минут, затем снимите его с подставки. После этого чайник снова готов к работе.

Электромагнитные поля (ЭМП)
Этот прибор соответствует применимым стандартам и нормам по воздействию электромагнитных полей.

Утилизация
- Этот символ означает, что электрические изделия не могут быть утилизированы вместе с бытовыми отходами.
- Выполняйте раздельную утилизацию электрических и электронных изделий в соответствии с правилами, принятыми в вашей стране.

20 PAP Упаковочный материал, не содержащий пластик, изготовлен из переработанной и непереработанной бумаги.

4 LDPE Пластиковый упаковочный материал изготовлен из ПЭНП, ПЭВП, полистирола и пластика/прочих металлов.

Гарантия и поддержка
Versuni предлагает 2-летнюю гарантию на данный продукт, которая начинает свое действие с даты его приобретения. Гарантия аннулируется, если дефект продукта возник вследствие неверного использования или отсутствия должного обслуживания. Наша гарантия не влияет на ваши права потребителя и возможность их осуществления. Больше информации об использовании гарантии см. на нашем веб-сайте **www.philips.com/support**.

Гарантийный талон	
Изделие	
Модель	
Цена	
Дата продажи	
Фирма продавец	
Штамп магазина	
Изделие получил в исправном состоянии, в полной комплектности, с инструкцией по эксплуатации на родном языке. Со всеми техническими характеристиками, функциональными возможностями и правилами эксплуатации ознакомлен. Изделие осмотрено и проверено в моем присутствии, претензий к качеству и внешнему виду не имею. Все изложенное в инструкции по эксплуатации и гарантийном талоне обязуюсь выполнять и гарантирую выполнение всеми пользователями изделия. С условиями гарантии ознакомлен и согласен: (ФИО и подпись покупателя) ______________________	

Очистка от накипи
Выполните очистку прибора от накипи при чрезмерной подаче пара или увеличении времени приготовления. Рекомендуется выполнять очистку от накипи каждые два месяца. Используйте для очистки от накипи только уксус, поскольку прочие средства могут привести к повреждению прибора.

Slovenčina

Úvod
Blahoželáme vám ku kúpe a vitame vás medzi používateľmi produktov spoločnosti Philips.
Ak chcete naplno využiť podporu ponúkanú spoločnosťou Philips, zaregistrujte svoj produkt na lokalite **www.philips.com/welcome**.

Dôležité
Pred použitím zariadenia si pozorne prečítajte tieto dôležité informácie a uschovajte si ich pre prípad potreby v budúcnosti.

Varovanie
- Zabráňte rozliatiu a preniknutiu tekutiny do konektora.
- Túto kanvicu používajte výlučne na predpísaný účel, aby ste predišli prípadnému poraneniu.
- Ak je poškodená zástrčka, sieťový kábel, podstavec alebo kanvica, zariadenie nepoužívajte. V prípade poškodenia elektrického kábla je potrebné si ho dať vymeniť v spoločnosti Philips, servisnom stredisku spoločnosti Philips alebo u podobne kvalifikovaných osôb, aby sa predišlo možným rizikám.
- Toto zariadenie môžu používať deti staršie ako 8 rokov a osoby, ktoré majú obmedzené telesné, zmyslové alebo duševné schopnosti alebo nemajú dostatok skúseností a znalostí, pokiaľ sú pod dozorom alebo im bolo vysvetlené bezpečné používanie tohto zariadenia a za predpokladu, že rozumejú príslušným rizikám. Toto zariadenie smú čistiť a udržiavať iba deti staršie ako 8 rokov a musia byť pritom pod dozorom. Zariadenie a jeho kábel uchovávajte mimo dosahu detí mladších ako 8 rokov.
- Deti sa nesmú hrať s týmto zariadením.
- Sieťový kábel, podstavec ani kanvica nesmú prísť do styku s horúcimi povrchmi.
- Zariadenie nepoložte na uzatvorený povrch (napr. servírovací podnos), inak by sa mohla pod zariadením zhromažďovať voda a vzniknúť nebezpečná situácia.
- Pred čistením zariadenie odpojte zo siete a nechajte ho vychladnúť. Kanvicu ani podstavec nikdy neponárajte do vody ani do inej kvapaliny. Zariadenie čistite len navlhčenou tkaninou a jemným čistiacim prostriedkom.
- Kanvica sa nesmie používať na varenie rezancov, pretože olej môže spôsobiť prasknutie ukazovateľa hladiny vody.

Upozornenie
- Navlhčená tkanina sa nesmie dostať do kontaktu s káblom, zástrčkou a koncovkou podstavca.
- Zariadenie pripojte jedine do uzemnenej zásuvky.
- Kanvicu používajte len v kombinácii s jej originálnym podstavcom.
- Kanvica je určená len na ohrievanie a varenie vody.
- Kanvicu nikdy nenaplňte vodou nad značku maximálnej úrovne. Ak je kanvica preplnená, z výpustu môže vystreknúť vriaca voda a spôsobiť obareniny.
- Buďte opatrní: vonkajšia strana kanvice a voda v nej sú počas používania a určitý čas po ňom horúce. Kanvicu dvíhajte len za jej rukoväť. Dávajte si pozor aj na horúcu paru vychádzajúcu z kanvice.
- Toto zariadenie je určené na používanie v domácnostiach a na podobných miestach, ako sú farmy, penzióny a ubytovne typu „bed and breakfast", kuchyne pre zamestnancov v obchodoch, kanceláriách a na iných druhoch pracovísk. Je tiež určené na používanie zákazníkmi v hoteloch, moteloch a iných druhoch ubytovacích zariadení.

Ochrana proti prehriatiu
- Táto kanvica je vybavená ochranou proti varu naprázdno: ak kanvicu omylom zapnete a nie je v nej žiadna voda alebo je v nej nedostatočné množstvo vody, kanvica sa automaticky vypne. Nechajte kanvicu na 10 minút vychladnúť a potom ju nadvihnite z podstavca. Potom je kanvica opäť pripravená na používanie.

Elektromagnetické polia (EMF)
Tento spotrebič vyhovuje príslušným normám a smerniciam týkajúcim sa vystavenia elektromagnetickým poliam.

Recyklácia
- Tento symbol znamená, že elektrické výrobky sa nesmú likvidovať s bežným komunálnym odpadom.
- Postupujte podľa predpisov platných vo vašej krajine pre separovaný zber elektrických výrobkov.

Záruka a podpora
Versuni ponúka dvojročnú záruku po zakúpení tohto produktu. Táto záruka neplatí na poškodenie spôsobené nesprávnym používaním alebo nedostatočnou údržbou. Naša záruka nemá podľa zákona vplyv na vaše práva spotrebiteľa. Ďalšie informácie alebo uplatnenie záruky nájdete na našej webovej stránke **www.philips.com/support**.

Odstraňovanie vodného kameňa
Keď si všimnete, že zo zariadenia vychádza priveľa pary alebo keď sa predĺži čas prípravy, odstráňte zo zariadenia vodný kameň. Odstraňovanie vodného kameňa sa odporúča každé dva mesiace. Na odstraňovanie vodného kameňa používajte iba biely ocot, pretože iné produkty môžu spôsobiť poškodenie zariadenia.

Slovenščina

Uvod
Čestitamo vam za nakup in dobrodošli pri Philipsu!
Če želite popolnoma izkoristiti podporo, ki jo nudi Philips, izdelek registrirajte na spletnem mestu **www.philips.com/welcome**.

Pomembno
Pred uporabo aparata natančno preberite ta pomembna navodila in jih shranite za poznejšo uporabo.

Opozorilo
- Pazite, da priključka ne polijete s tekočino.
- Grelnik vode uporabljajte izključno za predvideni namen, da se izognete morebitnim poškodbam.
- Aparata ne uporabljajte, če je kabel, vtikač, podstavek ali grelnik vode poškodovan. Poškodovani omrežni kabel sme zamenjati le podjetje Philips, Philipsov pooblaščeni servis ali ustrezno usposobljene osebje.
- Ta aparat lahko uporabljajo otroci od 8. leta starosti naprej in osebe z zmanjšanimi fizičnimi ali psihičnimi sposobnostmi ali s pomanjkljivimi izkušnjami in znanjem, če so prejele in razumejo navodila glede varne uporabe aparata ali jih pri uporabi nadzoruje odgovorna oseba, ki jih opozori na morebitne nevarnosti. Otroci aparata ne smejo čistiti in vzdrževati, če niso starejši od 8 in pod nadzorom. Aparat in kabel hranite izven dosega otrok pod 8. letom starosti.
- Otroci naj se ne igrajo z aparatom.
- Kabel, podstavek in grelnik vode hranite stran od vročih površin.
- Naprave ne postavljajte na zaključeno površino (npr. servirni pladenj), saj bi lahko prišlo do zbiranja vode pod napravo in povzročilo nevarnost.
- Pred čiščenjem aparat izklopite iz električnega omrežja in počakajte, da se ohladi. Grelnika vode ali podstavka ne potapljajte v vodo ali drugo tekočino. Aparat čistite samo z vlažno krpo in blagim čistilnim sredstvom.
- Grelnika vode ne smete uporabljati za kuhanje rezancev, ker olje lahko povzroči razpokanje indikatorja ravni vode.

Pozor
- Vlažna krpa ne sme priti v stik s kablom, vtičem in priključkom na glavni enoti.
- Aparat priključite le na ozemljeno vtičnico.
- Grelnik vode uporabljajte samo v kombinaciji z originalnim podstavkom.
- Grelnik vode je namenjen samo za segrevanje in zavretje vode.
- Grelnika vode ne polnite preko oznake najvišjega nivoja. Če je v grelniku vode preveč vode, lahko začne vrela voda brizgati skozi ustnik in vas popari.
- Bodite previdni: zunanjost grelnika vode in voda v njem sta vroča med in še nekaj časa po uporabi. Grelnik vode dvigujte samo za ročaj. Pazite na vročo paro, ki se dviga iz grelnika vode.
- Ta aparat je namenjen uporabi v gospodinjstvu in podobnih okoljih, kot so vikendi, gostišča, ki nudijo prenočišča z zajtrkom, čajne kuhinje v trgovinah, pisarne in druga delovna okolja, sobe v hotelih, motelih in drugih namestitvenih objektih.

Zaščita pred delovanjem brez vode
- Grelnik vode ima samodejni varnostni izklop: samodejno se izklopi, če ga pomotoma vklopite takrat, ko v njem ni dovolj vode ali je sploh ni. Počakajte 10 minut, da se grelnik vode ohladi, nato pa ga dvignite s podstavka. Grelnik vode je ponovno pripravljen na uporabo.

Elektromagnetna polja (EMF)
Ta aparat ustreza veljavnim standardom in predpisom glede izpostavljenosti elektromagnetnim poljem.

Recikliranje
- Ta simbol pomeni, da električnih izdelkov ne smete odlagati skupaj z običajnimi gospodinjskimi odpadki.
- Upoštevajte državne predpise za ločeno zbiranje električnih.

Garancija in podpora
Versuni za ta izdelek nudi dveletno garancijo po nakupu. Ta garancija ne velja, če je okvara posledica nepravilne uporabe ali slabega vzdrževanja. Naša garancija ne vpliva na vaše pravice, ki jih imate kot potrošnik v skladu z zakonodajo. Za več informacij ali za uveljavljanje garancije obiščite naše spletno mesto **www.philips.com/support**.

Odstranjevanje vodnega kamna
Odstranite vodni kamen iz aparata, če iz aparata uhaja preveč pare ali če se čas priprave podaljša. Priporočljivo je, da vodni kamen odstranite vsaka dva meseca. Za odstranjevanje vodnega kamna uporabljajte samo beli kis, saj lahko druga sredstva poškodujejo aparat.

Shqip

Hyrje
Urime për blerjen dhe mirë se vini te Philips!
Për të përfituar plotësisht nga mbështetja që ofron Philips, regjistrojeni produktin në faqen **www.philips.com/welcome**.

E rëndësishme
Lexoni me kujdes këtë informacion të rëndësishëm përpara se ta vini në punë pajisjen dhe ruajeni për referencë në të ardhmen.

Paralajmërim
- Evitoni derdhjen mbi bashkues.
- Mos e përdorni këtë ibrik për qëllime të tjera përveç përdorimit të parashikuar të tij, për të evituar lëndimin e mundshëm.
- Mos e përdorni pajisjen nëse spina, kordoni elektrik, bazamenti ose vetë ibriku është i dëmtuar. Nëse kordoni elektrik është i dëmtuar, ai duhet ndërruar nga "Philips", nga një pikë servisi e autorizuar nga "Philips" ose nga persona me kualifikim të ngjashëm, në mënyrë që të shmangni rreziqet.
- Kjo pajisje mund të përdoret nga fëmijët të moshës 8 vjeç e lart dhe nga persona me aftësi të kufizuara fizike, shqisore apo mendore, apo që kanë mungesë përvoje dhe njohurish vetëm nëse u kushtohet mbikëqyrja e duhur apo u jepen udhëzime në lidhje me përdorimin e sigurt të pajisjes, si dhe nëse kuptojnë rreziqet e përfshira. Pastrimi dhe mirëmbajtja nga përdoruesi nuk duhen kryer nga fëmijët, përveç nëse janë më të mëdhenj se 8 vjeç dhe nën mbikëqyrje. Mbajeni pajisjen dhe kordonin larg vendeve ku mund të arrihet nga fëmijët nën 8 vjeç.
- Fëmijët nuk duhet të luajnë me pajisjen.
- Mbani kordonin elektrik, bazamentin dhe ibrikun larg nga sipërfaqet e nxehta.
- Mos e vendosni pajisjen mbi një sipërfaqe të rrethuar (p.sh. tabaka për servirje), sepse kjo mund të bëjë që nën pajisje të grumbullohet ujë duke çuar në një situatë të rrezikshme.
- Hiqni pajisjen nga priza dhe lëreni të ftohet përpara se ta pastroni. Mos e zhytni ibrikun ose bazamentin e tij në ujë apo në lëngje të tjera. Pastrojeni pajisjen vetëm me një leckë të lagësht dhe me agjent pastrues të butë.
- Ibriku nuk duhet përdorur për gatimin e makaronave, sepse vaji mund të bëjë që treguesi i nivelit të ujit të çahet.

Kujdes
- Mos lejoni që lecka e lagur të bjerë në kontakt me kordonin, spinën dhe lidhësin e bazës.
- Pajisjen lidheni vetëm me priza të tokëzuara.
- Përdoreni ibrikun vetëm në kombinim me bazamentin origjinal.
- Ibriku është parashikuar vetëm për nxehjen dhe zierjen e ujit.
- Asnjëherë mos e mbushni ibrikun përtej treguesit të nivelit maksimal. Nëse ibriku mbushet me shumë, uji që vlon mund të derdhet nga gryka e zbrazjes dhe të shkaktojë djegie.
- Bëni kujdes: pjesa e jashtme e ibrikut dhe uji brenda tij janë të nxehta gjatë përdorimit dhe për pak kohë pas përdorimit. Ngrijeni ibrikun vetëm duke e kapur nga doreza. Gjithashtu, bëni kujdes për avullin e nxehtë që del nga ibriku.
- Pajisja është menduar për përdorim familjar dhe përdorime të ngjashme, si p.sh. në shtëpitë në fshat, në ambiente të llojit bujtina, në ambientet e kuzhinës së stafit në dyqane, në zyra dhe ambiente të tjera pune, si dhe nga klientët në hotele, motele dhe ambiente të tjera banimi.

Mbrojtja ndaj zierjes pa ujë
- Ky ibrik është i pajisur me mbrojtja ndaj zierjes pa ujë: ai fiket nëse e ndizni aksidentalisht pa ujë brenda ose me nivel uji të pamjaftueshëm. Lëreni ibrikun të ftohet për 10 minuta dhe më pas ngrijeni ibrikun nga bazamenti. Pas kësaj, ibriku është përsëri gati për përdorim.

Fushat elektromagnetike (EMF)
Kjo pajisje është në përputhje me standardet dhe rregulloret në fuqi për ekspozimin ndaj fushave elektromagnetike.

Riciklimi
- Ky simbol do të thotë se produktet elektrike nuk duhet të hidhen me mbeturinat normale të shtëpisë.
- Ndiqni rregullat shtetërore për grumbullimin e veçar të produkteve elektrike.

Garancia dhe mbështetja
Versuni ofron një garanci dyvjeçare pas blerjes për këtë produkt. Kjo garanci nuk vlen nëse defekti ndodh për shkak përdorimi të gabuar ose mosmirëmbajtjeje. Garancia jonë nuk prek të drejtat tuaja sipas ligjit si konsumator. Për më shumë informacion ose për të përdorur garancinë, ju lutemi të vizitoni faqen tonë të internetit **www.philips.com/support**.

Deskorjezimi
Deskorjezojeni pajisjen kur vëreni avullim të tepërt ose kur koha e zierjes rritet. Këshillohet që deskorjezimi të bëhet çdo dy muaj. Përdorni vetëm uthull të bardhë për të kryer deskorjezimin, pasi produktet e tjera mund ta dëmtojnë pajisjen.

Srpski

Uvod
Čestitamo na kupovini i dobrodošli u Philips!
Da biste na najbolji način iskoristili podršku koju nudi kompanija Philips, registrujte svoj proizvod na **www.philips.com/welcome**.

Važno
Pre upotrebe aparata pažljivo pročitajte ove važne informacije i sačuvajte ih za buduće potrebe.

Upozorenje
- Izbegavajte prosipanje tečnosti na konektor.
- Nemojte da koristite ovaj aparat za kuvanje vode ni u koju svrhu osim one za koju je namenjen kako biste izbegli potencijalne povrede.
- Aparat ne upotrebljavajte ako je oštećen utikač, kabl za napajanje, postolje ili je sam aparat za kuvanje vode oštećen. Ako je glavni kabl oštećen, on uvek mora biti zamenjen od strane kompanije Philips, ovlašćenog Philips servisa ili na sličan način kvalifikovanih osoba, kako bi se izbegao rizik.
- Ovaj aparat mogu da koriste deca starija od 8 godina i osobe sa smanjenim fizičkim, senzornim ili mentalnim sposobnostima, ili nedostatkom iskustva i znanja, pod uslovom da su pod nadzorom ili da su dobile uputstva za bezbednu upotrebu aparata i da razumeju moguće opasnosti. Čišćenje i korisničko održavanje dopušteno je samo deci starijoj od 8 godina i uz nadzor odraslih. Aparat i njegov kabl držite van domašaja dece mlađe od 8 godina.
- Deca ne bi trebalo da se igraju aparatom.
- Držite glavni kabl za napajanje, postolje i uređaj daleko od vrelih površina.
- Nemojte da stavljate aparat na zatvorenu površinu (npr. poslužavnik), pošto to može da izazove nakupljanje vode ispod aparata i dovede do opasne situacije.
- Pre čišćenja aparat obavezno isključite iz napajanja i ostavite ga da se ohladi. Nemojte uranjati aparat za kuvanje vode ili postolje u vodu niti u neku drugu tečnost. Aparat čistite isključivo vlažnom krpom i blagim deterdžentom.
- Aparat za grejanje vode se ne sme koristiti za kuvanje rezanaca, jer ulje može da izazove pucanje indikatora nivoa vode.

Opomena
- Vlažna tkanina ne sme doći u kontakt sa kablom, utikačem i konektorom postolja.
- Aparat priključujte samo u uzemljenu zidnu utičnicu.
- Bokal koristite isključivo sa originalnim postoljem.
- Aparat je isključivo namenjen za zagrevanje i kuvanje vode.
- Nemojte puniti aparat iznad oznake za maksimalni nivo. Ako se aparat za kuvanje vode prepuni, ključala voda može da izađe preko grlića za sipanje, što može da prouzrokuje opekotine.
- Budite pažljivi: spoljašnjost aparata za kuvanje vode i voda u njemu vrući su tokom i neko vreme nakon upotrebe. Uvek podižite aparat držeći ga za dršku. Čuvajte se i od vrele pare koja izlazi iz aparata.
- Ovaj aparat namenjen je za kućnu upotrebu i slične namene: na farmama, u prenoćištima, u kuhinjama za zaposlene u prodavnicama, kancelarijama i drugim radnim okruženjima, kao i od strane klijenata u hotelima, motelima i drugim vrstama smeštaja.

Zaštita od suvog kuvanja
- Ovaj aparat ima zaštitu od suvog kuvanja: automatski se isključuje ako ga slučajno uključite kada u njemu nema vode ili je količina vode nedovoljna. Ostavite aparat da se hladi 10 minuta, a zatim ga podignite sa postolja. Aparat za kuvanje vode je spreman za ponovnu upotrebu.

Elektromagnetna polja (EMF)
Ovaj aparat usklađen je sa primenjivim standardima i propisima u vezi sa izlaganjem elektromagnetnim poljima.

Recikliranje
- Ovaj simbol ukazuje na to da električni proizvodi ne smeju da se odlažu sa običnim kućnim otpadom.
- Pratite propise svoje zemlje za zasebno prikupljanje otpadnih električnih proizvoda.

Garancija i podrška
Versuni nudi dvogodišnju garanciju nakon kupovine ovog proizvoda. Ova garancija ne važi ako je kvar nastao usled nepravilne upotrebe ili lošeg održavanja. Naša garancija ne utiče na vaša potrošačka prava koja imate po zakonu. Za više informacija ili za pozivanje na garanciju, posetite našu veb lokaciju **www.philips.com/support**.

Čišćenje kamenca
Očistite aparat od kamenca kada primetite prekomernu pojavu pare ili kada se produži vreme kuvanja. Preporučuje se da čišćenje obavljate na dva meseca. Za čišćenje koristite isključivo alkoholno sirće, pošto drugi proizvodi mogu da oštete aparat.

Svenska

Introduktion
Vi gratulerar till ditt köp och hälsar dig välkommen till Philips!
Genom att registrera din produkt på **www.philips.com/welcome** kan du dra nytta av Philips support.

Viktigt
Läs den här användarhandboken noggrant innan du använder apparaten och spara den för framtida bruk.

Varning
- Undvik att spilla något på anslutningen.
- Undvik personskador genom att endast använda vattenkokaren för de avsedda ändamålen.
- Använd inte apparaten om kontakten, nätsladden, basenheten eller själva vattenkokaren är skadad. Om nätsladden är skadad måste den alltid bytas ut av Philips, ett av Philips auktoriserade serviceombud eller liknande behöriga personer för att undvika olyckor.
- Den här apparaten kan användas av barn som är 8 år och äldre och av med olika funktionshinder, eller som inte har kunskap om hur apparaten används så länge de övervakas och får instruktioner angående säker användning och förstår riskerna som medföljer. Rengöring och underhåll bör inte göras av barn under 8 år om de inte är under tillsyn av vuxen. Se till att apparaten och dess sladd är utom räckhåll för barn under 8 år.
- Barn ska inte leka med produkten.
- Håll nätsladden, bottenplattan och vattenkokaren borta från varma ytor.
- Placera inte apparaten på en stängd yta (t.ex. en serveringsbricka) eftersom vatten då kan samlas under apparaten vilket kan leda till en farlig situation.
- Dra ur nätsladden och låt apparaten svalna innan du rengör den. Sänk inte ned vattenkokaren eller bottenplattan i vatten eller i någon annan vätska. Du ska endast rengöra apparaten med en fuktig trasa och ett milt rengöringsmedel.
- Vattenkokaren får inte användas för att tillaga nudlar eftersom oljan kan göra att vattennivåindikatorn spricker.

Varning
- Låt inte den fuktiga trasan komma i kontakt med sladden, kontakten eller bottenplattans anslutning.
- Apparaten får endast anslutas till ett jordat vägguttag.
- Använd bara vattenkokaren i kombination med originalbottenplattan.
- Vattenkokaren är endast avsedd för att värma upp och koka vatten.
- Fyll aldrig vattenkokaren över den högsta nivåmarkeringen. Om du fyller vattenkokaren med för mycket vatten kan det komma kokande vatten från pipen, vilket kan orsaka brännskador.
- Var försiktig: under användningen blir vattenkokarens utsida och vattnet i den heta. Lyft endast vattenkokaren i handtaget. Se även upp för den varma ångan som kommer från vattenkokaren.
- Den här apparaten är avsedd att användas i hushåll och liknande miljöer, till exempel bondgårdar, bed and breakfast-miljöer, personalköksområden i affärer, på kontor och i andra arbetsmiljöer samt av hotell- och motellgäster och i bostadsmiljöer.

Torrkokningsskydd
- Den här vattenkokaren har ett torrkokningsskydd som automatiskt stänger av vattenkokaren om du slår på den och det inte finns något (eller tillräckligt mycket) vatten däri. Låt vattenkokaren svalna i 10 minuter och ta sedan bort den från bottenplattan. Sedan kan du använda vattenkokaren igen.

Elektromagnetiska fält (EMF)
Den här apparaten uppfyller tillämpliga standarder och regler gällande exponering av elektromagnetiska fält.

Återvinning
- Den här symbolen betyder att elektriska produkter inte ska slängas bland hushållssoporna.
- Följ de regler som gäller i ditt land för återvinning av elektriska produkter.

Garanti och support
Versuni erbjuder två års garanti efter köp av den här produkten. Den här garantin gäller inte om en defekt beror på felaktig användning eller dåligt underhåll. Vår garanti påverkar inte dina lagstadgade rättigheter som konsument. Besök vår webbplats **www.philips.com/support** för mer information eller för att återopa garantin.

Avkalkning
Avkalka apparaten när du märker att den avger överdrivet mycket ånga eller när bryggtiden ökar. Du bör avkalka varannan månad. Använd endast ättika vid avkalkning eftersom andra produkter kan skada apparaten.

Türkçe

Giriş
Satın alma tercihiniz için teşekkür ederiz, Philips'e hoş geldiniz!
Philips'in sunduğu destekten tam olarak yararlanmak için ürününüzü **www.philips.com/welcome** adresinde kaydettirin.

Önemli
Cihazı kullanmadan önce bu önemli bilgileri dikkatlice okuyun ve gelecekte başvurmak üzere saklayın.

Uyarı
- Konektöre sıvı dökülmesini önleyin.
- Olası yaralanmaları önlemek için bu su ısıtıcıyı amacı dışında kullanmayın.
- Su ısıtıcının fişi, elektrik kablosu, tabanı veya kendisi hasarlıysa cihazı kesinlikle kullanmayın. Cihazın elektrik kablosu hasarlıysa, bir tehlike oluşturmasını önlemek için mutlaka Philips'in yetki verdiği bir servis merkezi veya benzer şekilde yetkilendirilmiş kişiler tarafından değiştirilmesini sağlayın.
- Bu cihazın 8 yaşın üzerindeki çocuklar ve fiziksel, motor ya da zihinsel becerileri gelişmemiş veya bilgi ve tecrübe açısından eksik kişiler tarafından kullanımı sadece bu kişilerin nezaretinden sorumlu kişilerin bulunması veya güvenli kullanım talimatlarının bu kişilere sağlaması ve olası tehlikelerin anlatılması durumunda mümkündür. Temizlik ve kullanıcı bakımı, 8 yaşından büyük ve gözetim altında olmadıkları sürece, çocuklar tarafından yapılmamalıdır. Cihazı ve kablosunu 8 yaşından küçük çocukların erişemeyecekleri yerlerde muhafaza edin.
- Çocuklar cihazla oynamamalıdır.
- Kabloyu, tabanını ve su ısıtıcıyı sıcak yüzeylerden uzak tutun.
- Cihazın altında tehlikeli durumlara yol açabilen su birikmesi olabileceğinden, cihazı kapalı yüzeylerin üzerine yerleştirmeyin (örn. servis tepsisi).
- Cihazı temizlemeden önce, fişini prizden çekin ve soğumaya bırakın. Su ısıtıcıyı veya tabanı, suya ya da başka herhangi bir sıvı maddeye batırmayın. Cihazı temizlemek için yalnızca nemli bir bez ve yumuşak bir temizlik maddesi kullanın.
- Kullanılacak yağ, su seviyesi göstergesinin çatlamasına neden olabileceğinden su ısıtıcı erişte pişirmek için kullanılmamalıdır.

Dikkat
- Nemli bezi kablo, fiş ve taban konnektörüne temas ettirmeyin.
- Cihazı sadece topraklı prize takın.
- Su ısıtıcıyı yalnızca orijinal tabanı ile kullanın.
- Su ısıtıcı, sadece su ısıtmak ve kaynatmak içindir.
- Su ısıtıcıyı hiçbir zaman maksimum seviye göstergesini aşacak kadar doldurmayın. Su ısıtıcı maksimum seviye aşılacak kadar doldurulursa kaynayan su taşabilir ve yanmanıza sebep olabilir.
- Dikkatli olun: Su ısıtıcının dış kısmı ve içindeki su kullanım sırasında ısınır ve kullanımdan belli bir süre sonraya kadar sıcaktır. Su ısıtıcıyı her zaman sapından tutarak kaldırın. Ayrıca su ısıtıcıdan çıkan sıcak buhara karşı da dikkatli olun.
- Bu cihaz, aşağıdaki gibi ev içi ve benzeri yerlerde kullanıma uygundur: çiftlik evleri, pansiyonlar, mağazalardaki personel mutfağı alanları, ofisler ve diğer çalışma ortamları, oteller, moteller ve diğer konaklama ortamları.

Susuz kaynama koruması
- Bu su ısıtıcıda susuz kaynama koruması vardır: İçinde yeterli miktarda ya da hiç su olmadığında su ısıtıcı yanlışlıkla açılırsa cihaz otomatik olarak kapanır. Su ısıtıcıyı 10 dakika soğumaya bırakın ve ardından cihazı tabanından ayırın. Su ısıtıcı tekrar kullanıma hazır olur.

Elektromanyetik alanlar (EMF)
Bu cihaz, elektromanyetik alanlara maruz kalmaya ilişkin geçerli standartlara ve düzenlemelere uygundur.

Geri dönüşüm
- Bu sembol, elektrikli ürünlerin normal evsel atıklarla birlikte atılmaması gerektiği anlamına gelir.
- Elektrikli ürünlerin ayrı olarak toplanması ile ilgili ülkenizin kurallarına uyun.

Garanti ve destek
Versuni, bu ürün için satın aldıktan sonra iki yıllık garanti sunar. Bu garanti, arızanın yanlış kullanım veya kötü bakım nedeniyle ortaya çıkması durumunda geçerli değildir. Garantimiz, tüketici olarak kanunen haklarınızı etkilemez. Daha fazla bilgi almak veya garantiye başvurmak için lütfen **www.philips.com/support** adresindeki web sitemizi ziyaret edin.

Kirecin temizlenmesi
Aşırı buharlanma fark ettiğinizde veya demlenme süresi arttığında cihazın kirecini temizleyin. Kireç temizleme işlemini iki ayda bir yapmanız önerilir. Kireci temizlemek için sadece beyaz sirke kullanın, diğer ürünler cihaza zarar verebilir.

Українська

Вступ
Вітаємо з придбанням виробу Philips!
Щоб у повній мірі скористатися підтримкою, яку пропонує компанія Philips, зареєструйте свій виріб на вебсайті **www.philips.com/welcome**.

Важлива інформація
Уважно прочитайте цю важливу інформацію перед початком користування пристроєм та зберігайте його для майбутньої довідки.

Попередження
- Уникайте проливання рідини на конектор.
- Для уникнення потенційного травмування використовуйте цей чайник лише за призначенням
- Не використовуйте пристрій, якщо адаптер, шнур живлення, платформа або сам чайник пошкоджені. Якщо шнур живлення пошкоджено, для уникнення небезпеки його необхідно замінити, звернувшись до сервісного центру, уповноваженого Philips, або фахівців із належною кваліфікацією.
- Цим пристроєм можуть користуватися діти віком від 8 років або більше чи особи із послабленими фізичними відчуттями або розумовими здібностями, чи без належного досвіду та знань, за умови, що користування відбувається під наглядом, їм було проведено інструктаж щодо безпечного користування пристроєм та їх було повідомлено про можливі ризики. Не дозволяйте дітям до 8 років виконувати чищення та догляд без нагляду дорослих. Зберігайте пристрій та шнур живлення подалі від дітей віком до 8 років.
- Не дозволяйте дітям бавитися пристроєм.
- Тримайте шнур живлення, платформу і чайник подалі від гарячих поверхонь.
- Не ставте пристрій на закриту поверхню (напр., піднос), оскільки під пристрій може натекти вода та спричинити виникнення небезпечної ситуації.
- Перед тим як чистити пристрій, від'єднайте його від мережі і дайте охолонути. Не занурюйте чайник або платформу у воду чи іншу рідину. Чистіть пристрій лише вологою ганчіркою та м'яким засобом для чищення.
- Ні в якому разі не використовуйте чайник для приготування локшини, оскільки олія може спричинити появу тріщин на індикаторі рівня води.

Увага!
- Не допускайте контакту вологої ганчірки зі шнуром, штекером та конектором платформи.
- Підключайте пристрій лише до заземленої розетки.
- Використовуйте чайник лише з оригінальною платформою.
- Чайник призначено лише для підігрівання та кип'ятіння води.
- Ніколи не наповнюйте чайник вище максимальної позначки. Якщо у чайник налити забагато води, під час кипіння вона може виливатись із носика та спричинити опіки.
- Будьте обережні: зовнішня поверхня чайника і вода у ньому нагріваються під час використання і протягом якогось часу залишаються гарячими. Піднімайте чайник лише за ручку. Також остерігайтеся гарячої пари, яка виходить із чайника.
- Цей пристрій призначений для побутового використання вдома та в інших подібних місцях: у жилих будівлях на фермах, у готелях із комплексом послуг "ночівля і сніданок", на службових кухнях у магазинах, офісах та в інших виробничих умовах, а також клієнтами в готелях, мотелях та інших жилих середовищах.

Захист від нагрівання без води
- Цей чайник обладнано захистом від нагрівання без води: він автоматично вимикається, якщо його випадково вмикають, коли у ньому недостатньо або взагалі немає води. Дайте чайнику охолонути протягом 10 хвилин, після чого зніміть його з платформи. Чайник можна використовувати знову.

Електромагнітні поля (ЕМП)
Цей пристрій відповідає чинним стандартам та правовим нормам, що стосуються впливу електромагнітних полів.

Утилізація
- Цей символ означає, що електричні вироби не підлягають утилізації зі звичайними побутовими відходами
- Дотримуйтесь місцевих правил розділеного збору електричних пристроїв.

Гарантія та підтримка
Versuni пропонує два роки гарантії на цей виріб після дати придбання. Ця гарантія втрачає чинність, якщо несправність виникла внаслідок неправильного використання або обслуговування пристрою. Наша гарантія не впливає на ваші законні права як споживача. Щоб отримати додаткову інформацію або скористатися гарантією, відвідайте наш вебсайт **www.philips.com/support**.

Видалення накипу
Видаляйте накип із пристрою, коли помітите надмірну кількість пари або коли час приготування збільшиться. Рекомендовано видаляти накип кожні два місяці. Для видалення накипу використовуйте лише білий оцет, оскільки інші продукти можуть пошкодити пристрій.

Tiếng Việt

Giới thiệu
Chúc mừng đơn đặt hàng của bạn và chào mừng bạn đến với Philips!
Để được hưởng lợi ích đầy đủ từ sự hỗ trợ do Philips cung cấp, hãy đăng ký sản phẩm tại **www.philips.com/welcome**.

Quan trọng
Hãy đọc kỹ thông tin quan trọng này trước khi bạn sử dụng dụng cụ và hãy cất giữ nó để tiện tham khảo sau này.

Cảnh báo
- Tránh làm đổ tràn lên đầu nối.
- Không sử dụng sai mục đích của bình đun này ngoài mục đích sử dụng dự kiến để tránh nguy cơ bị thương.
- Không sử dụng thiết bị nếu phích cắm điện, dây điện nguồn, chân đế hay ngay chính bình đun nước bị hư hỏng. Nếu dây điện nguồn bị hư hỏng, bạn nên thay dây điện tại trung tâm bảo hành của Philips, trung tâm bảo hành do Philips ủy quyền hoặc những nơi có khả năng và trình độ tương đương để tránh gây nguy hiểm.
- Trẻ em từ 8 tuổi trở lên và những người bị suy giảm năng lực về thể chất, giác quan hoặc tâm thần, hoặc thiếu kiến thức và kinh nghiệm có thể sử dụng thiết bị này nếu họ được giám sát hoặc hướng dẫn sử dụng thiết bị theo cách an toàn và nếu họ hiểu được các mối nguy hiểm liên quan. Không để trẻ em thực hiện việc vệ sinh hoặc bảo dưỡng dành cho người dùng trừ khi chúng trên 8 tuổi và được giám sát. Để thiết bị và dây điện ngoài tầm với của trẻ em dưới 8 tuổi.
- Không để trẻ em chơi đùa với thiết bị.
- Không để dây điện, chân đế và bình đun nước trên bề mặt nóng.
- Không đặt thiết bị lên một bề mặt kín (ví dụ như khay đựng đồ ăn), vì như vậy có thể làm cho nước tích tụ dưới thiết bị, dẫn đến tình huống nguy hiểm.
- Rút phích cắm của thiết bị ra và để cho thiết bị nguội xuống trước khi làm sạch. Không nhúng bình đun hay chân đế vào trong nước hay vào bất cứ chất lỏng nào khác. Chỉ làm sạch thiết bị bằng một miếng vải ẩm và chất tẩy rửa tác dụng nhẹ.
- Không được sử dụng bình đun để nấu mì vì dầu có thể làm nứt Bộ chỉ báo mức nước.

Thận trọng
- Không để vải ẩm tiếp xúc với dây dẫn, phích cắm và đầu nối của chân đế.
- Chỉ nối thiết bị vào ổ cắm điện có dây tiếp đất.
- Chỉ sử dụng bình đun với chân đế đi theo bình.
- Bình đun chỉ dùng để làm nóng và đun sôi nước.
- Không cho nước vào bình đun vượt quá mức tối đa. Nếu cho quá nhiều nước vào bình đun, nước sôi có thể bị tràn ra ngoài từ vòi rót nước và gây bỏng.
- Cẩn thận: vỏ ngoài của bình đun và nước trong bình đun trở nên nóng trong khi sử dụng và một thời gian sau đó. Chỉ nhấc bình đun lên bằng tay cầm. Đồng thời thận trọng với hơi nước nóng thoát ra khỏi bình đun.
- Thiết bị này được thiết kế để sử dụng trong gia đình và những nơi tương tự như: nhà ở trang trại, khách sạn ở qua đêm, khu vực bếp cho nhân viên trong cửa hàng, văn phòng và các môi trường làm việc khác và bởi khách hàng trong khách sạn, nhà nghỉ và các môi trường cư trú khác.

Bảo vệ chống sôi khô
- Bình đun này được trang bị chức năng bảo vệ chống sôi khô: bình đun tự động tắt khi bạn vô tình bật bình đun mà không có nước hoặc không có đủ nước bên trong bình. Để bình đun nguội xuống trong 10 phút rồi nhấc bình đun ra khỏi chân đế. Sau đó bình đun đã sẵn sàng để sử dụng trở lại.

Điện từ trường (EMF)
Thiết bị này tuân thủ các tiêu chuẩn và quy định hiện hành liên quan đến mức phơi nhiễm điện từ trường.

Tái chế
- Biểu tượng này có nghĩa là các sản phẩm điện không được vứt bỏ cùng với rác thải gia đình thông thường.
- Làm theo các quy định tại quốc gia của bạn đối với việc thu gom riêng các sản phẩm điện.

Bảo hành và hỗ trợ
Versuni cung cấp bảo hành hai năm sau khi mua sản phẩm này. Bảo hành này không có giá trị nếu lỗi do sử dụng không đúng cách hoặc do bảo trì kém. Bảo hành của chúng tôi không ảnh hưởng đến quyền của bạn theo luật với tư cách là người tiêu dùng. Để biết thêm thông tin hoặc yêu cầu bảo hành, vui lòng truy cập trang web của chúng tôi **www.philips.com/support**.

Tẩy sạch cặn bám
Tẩy sạch cặn bám trên thiết bị khi bạn nhận thấy hơi nước bốc lên quá nhiều hoặc khi thời gian đun tăng lên. Nên tẩy cặn hai tháng một lần. Chỉ sử dụng giấm trắng để tẩy cặn vì các sản phẩm khác có thể làm hỏng thiết bị.

עברית

מבוא
ברכותינו על רכישתכם וברוכים הבאים למשפחת מוצרי פיליפס!
כדי להפיק את מלוא התועלת מהתמיכה ש-Philips מעניקה ללקוחותיה, יש לרשום את המוצר בכתובת **www.philips.com/welcome**.

חשוב
לפני השימוש במכשיר, יש לקרוא בקפידה מידע חשוב זה ולשמור אותו לעיון בעתיד.

אזהרה
- יש להימנע משפיכת נוזלים על המחבר.
- כדי להימנע מפציעה אפשרית, אין להשתמש בקומקום זה מעבר למטרתו המיועדת.
- אין להשתמש במכשיר אם השקע, כבל החשמל, יחידת הבסיס או הקומקום עצמו פגומים. כדי למנוע מצב מסוכן, אם כבל החשמל פגום, יש להחליף אותו במרכז שירות מורשה של Philips או אצל נותני שירות בעלי אותה רמת הסמכה.
- ילדים בני 8 ומעלה ומבוגרים בעלי יכולות פיזיות, תחושתיות או שכליות מוגבלות, או על ידי מבוגרים חסרי ניסיון וידע, יכולים להשתמש במכשיר זה רק אם השימוש נעשה תחת השגחה או לאחר שקיבלו הדרכה על אופן השימוש הבטוח בו והם מבינים את הסיכונים הכרוכים. אין לאפשר לילדים לבצע פעולות ניקוי ותחזוקה אלא אם הם בני שמונה שנים ומעלה ובהשגחת מבוגר. יש להרחיק את המכשיר ואת כבל החשמל שלו הרחק מהישג ידם של ילדים בני פחות משמונה שנים.
- אסור לילדים לשחק עם המכשיר.
- יש להרחיק את כבל החשמל, יחידת הבסיס והקומקום ממשטחים חמים.
- אין להניח את המכשיר על משטח סגור (לדוגמה, מגש), שכן מים עלולים להצטבר מתחת למכשיר ולגרום למצב מסוכן.
- לפני ניקוי המכשיר, יש לנתק אותו ולאפשר לו להתקרר. אין לטבול את הקומקום או את יחידת הבסיס במים או בנוזל אחר. יש לנקות את החלק החיצוני של המכשיר רק במטלית לחה וסבון עדין.
- אין להשתמש בקומקום לצורך בישול אטריות כיוון שהשמן עלול לגרום סדק בסימן גובה המים.

זהירות
- יש למנוע מגע בין המטלית הלחה לכבל החשמל, לשקע ולמחבר של הבסיס.
- יש לחבר את המכשיר אך ורק לשקע חשמל בקיר המצויד בהארקה.
- יש להשתמש בקומקום רק עם יחידת הבסיס המקורית שלו.
- הקומקום מיועד לחימום והרתחת מים בלבד.
- לעולם אין למלא את הקומקום מעבר לסימון המפלס המרבי. אם הקומקום מלא מעבר לסימון, מים רותחים עלולים לגלוש מפיית המזיגה ולגרום ליצירת אבנית.
- זהירות: החלק החיצוני של הקומקום והמים בתוכו מתחממים במהלך השימוש ואחריו. יש להרים את הקומקום בעזרת הידית בלבד. יש להיזהר גם מהאדים החמים הנפלטים מהקומקום.
- מכשיר זה מיועד לשימוש ביתי או שימוש דומה, לדוגמה, בבתי-חווה, סביבות מסוג אכסניות, אזורי מטבח לעובדים בחנויות, משרדים וסביבות עבודה אחרות, וכן שימוש על ידי לקוחות במלונות, מוטלים וסביבות מגורים אחרות.

הגנת הרתחה יבשה
- קומקום זה מצויד בהגנת הרתחה יבשה: הוא כבה אוטומטית, אם הופעל בטעות ללא מים או עם כמות מים מועטה. יש להניח לקומקום להתקרר במשך 10 דקות ואז להרים את הקומקום מיחידת הבסיס שלו. עכשיו הקומקום מוכן שוב לשימוש.

שדות אלקטרומגנטיים (EMF)
מכשיר זה עומד בתקנים ובתקנות החלים בנוגע לחשיפה לשדות אלקטרומגנטיים.

מיחזור
- סמל זה מציין שאין להשליך מוצרי חשמל עם אשפה ביתית רגילה.
- יש לפעול לפי הכללים הנהוגים במדינתך לגבי איסוף נפרד של מוצרי חשמל.

אחריות ותמיכה
Versuni מציעה אחריות לשנתיים לאחר רכישת המוצר. אחריות זו אינה תקפה אם הפגם נובע משימוש לא נכון או מתחזוקה לקויה. האחריות שלנו אינה משפיעה על זכויותיך על פי חוק כצרכן. לקבלת מידע נוסף או להפעלת האחריות, בקר באתר האינטרנט שלנו **www.philips.com/support**.

הסרת אבנית
יש להסיר אבנית מהמכשיר במידה ומבחינים באידוי יתר או כאשר זמן ההכנה מתארך. מומלץ להסיר אבנית מהמכשיר בכל חודשיים. להסרת האבנית יש להשתמש בחומץ לבן בלבד, מכיוון שמוצרים אחרים עלולים לגרום נזק למכשיר.