



UŽIVATELSKÁ PŘÍRUČKA PRO E-KOLOBĚŽKU

RB-RTEEN10-10

Značky Red Bull® a logo Red Bull Racing jsou licencovány společností Red Bull GmbH/Rakousko.



RB-RTEEN10-10 (E-Koloběžka)

UPOZORNĚNÍ PRO ELEKTRICKOU KOLOBĚŽKU

Před použitím e-koloběžky si přečtěte a dodržujte všechny pokyny uvedené v návodu k použití.

Ujistěte se, že jste porozuměli bezpečnostním pokynům a varováním a že je dodržujete, abyste snížili riziko zranění. Uživatel je zodpovědný za všechny následky plynoucí z nesprávného používání e-koloběžky.

Kolize, pády a ztráta kontroly mohou poškodit osoby a předměty ve vašem okolí.

V každém případě předvídejte trajektorii a rychlost jízdy a respektujte dopravní předpisy a nejzranitelnější účastníky silničního provozu.

Majitelé e-koloběžky musí zkontrolovat a dodržovat veškeré místní zákony platné pro používání e-koloběžky týkající se používání přileb, rychlostních limitů a přístupných oblastí.

Tato e-koloběžka není hračka a není vhodná pro děti mladší 14 let.

U jezdců mladších 18 let je nutný dohled dospělé osoby.

Tento výrobek nemůže přepravovat více než jednu osobu najednou.

Tento dopravní prostředek smí používat osoby bez patřičných zkušeností, osoby se sníženými fyzickými, smyslovými nebo duševními schopnostmi pouze tehdy, pokud tak činí pod dozorem nebo vedením, které zohledňuje bezpečný provoz prostředku, a pokud rozumí rizikům spojeným s provozem dopravního prostředku.

Děti si s dopravním prostředkem nesmí hrát. Baterii uchovávejte mimo dosah malých dětí.
Čištění a užívatelská údržba nesmí být prováděny dětmi, pokud nejsou pod dozorem nebo vedením.
POZOR: Plastové obaly uchovávejte mimo dosah dětí, aby nedošlo k udušení.

UPOZORNĚNÍ PRO NABÍJEČKU BATERÍ

Tato e-koloběžka není hračka.

Děti si s e-koloběžkou nesmí hrát.

U nezletilých osob je nutný dohled dospělé osoby.

Tento dopravní prostředek smí používat osoby bez patřičných zkušeností, osoby se sníženými fyzickými, smyslovými nebo duševními schopnostmi pouze tehdy, pokud tak činí pod dozorem nebo vedením, které zohledňuje bezpečný provoz prostředku, a pokud rozumí rizikům spojeným s provozem dopravního prostředku.

Čištění a užívatelská údržba nesmí být prováděny dětmi, pokud nejsou pod dozorem nebo vedením.

Nenabíjejte nenabíjecí baterie.

Baterie musí být bezpečně zlikvidována.

Úvod

Pro lepší používání si prosím pečlivě přečtete tento návod k obsluze. Tento návod k použití si uschovejte pro budoucí použití. Abyste předešli poškození, pečlivě si přečtete tento návod k použití a dodržujte jeho pokyny.

Uživatel je zodpovědný za všechny následky plynoucí z nesprávného používání e-koloběžky.

Prodejce ani distributor nenesou odpovědnost za škody na věcech a/nebo osobách způsobené nesprávným používáním zařízení.

Tuto e-koloběžku může v jednom okamžiku používat pouze jeden uživatel.

Výrobek používejte pouze v případě, že je v dobrém stavu. Zkontrolujte, zda nejsou poškozeny pneumatiky. Pokud je něco neobvyklého, zajistěte prosím údržbu. Pokud během jízdy ztratíte kontrolu, můžete způsobit škodu sobě nebo jiným osobám.

Majitelé e-koloběžky musí zkontrolovat a dodržovat veškeré místní zákony platné pro používání e-koloběžky týkající se používání přileb, rychlostních limitů a přístupných oblastí.

Před jízdou na e-koloběžce musí být baterie plně nabita. Dodržujte pokyny uvedené v tomto návodu k použití, abyste se vyhnuli technickým problémům.

POZOR

Baterie je srdcem hlavních energetických zdrojů zařízení, při používání baterie dbejte na její zvyklosti.

Baterie nemůže být vybita, před každým použitím by měla být plně nabita.

Vyhňte se hlubokému proudovému vybití, baterii dobíjejte včas, když je její úroveň velmi nízká.

Každé 2 měsíce (po dobu 6-8 hodin) baterii plně nabijte, a to i v případě, že e-koloběžku nepoužíváte.

Produkt



Postup při montáži a demontáži e-koloběžky

Postup při montáži e-koloběžky

Před prvním použitím, e-koloběžka je složená v krabici.

Ručně vytáhněte říditka sklopena k zadnímu kolu.

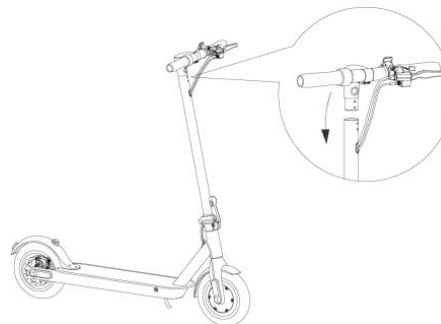
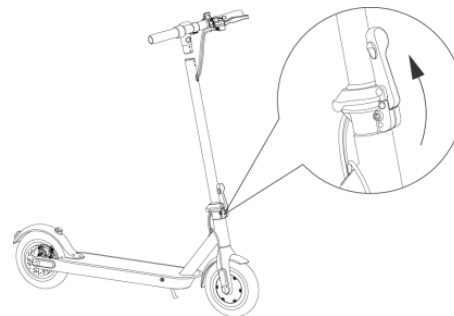
Zvedněte říditka směrem nahoru.

Zavřete páčku řídicítek.

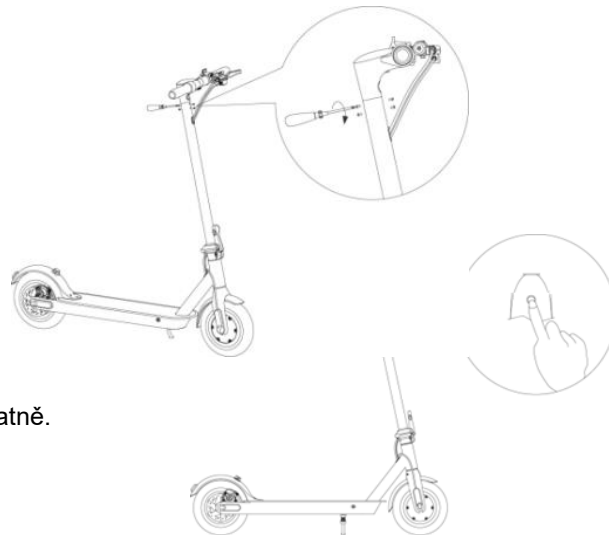
Poznámka: po dokončení instalace dvakrát zkontrolujte, zda je tlačítko blokování uvolněno.

Před rozložením nebo složením e-koloběžky vždy zkontrolujte, zda je vypnutá.

Při úplně prvním použití sestavte svislá říditka.



Pomocí šroubováku utáhněte 4 šrouby na řídítkách.



Po dokončení montáže vyzkoušejte vypínač displeje.

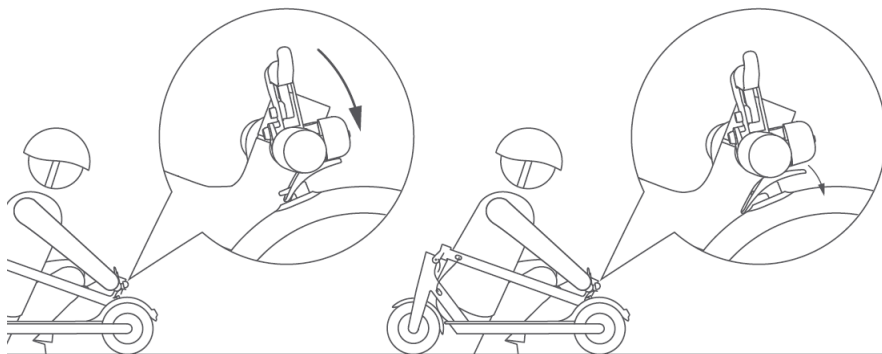
Pokud se displej rozsvítí, je instalace dobře provedena.

Stojánek můžete použít k tomu, aby e-koloběžka stála samostatně.

Postup při demontáži e-koloběžky

Otevřete blokovací tlačítko a současně vytáhněte svorku řídítek.





Sklopte řídítka.

Připevněte řídítka k zadnímu kolu.

Postup skládání je nyní dokončen.
Výrobek lze snadno přenášet.



LED displej

Displej LED je umístěn na horní straně řídítek před uživatelem.

Dlouhým stisknutím tlačítka napájení e-koloběžku zapnete/vypnete.

Displej se rozsvítí a na chvíli zobrazí informace ODO (celkový počet ujetých kilometrů). Poté se zobrazí informace o TRIP.(počet ujetých kilometrů).

Krátkým jedním stisknutím tlačítka napájení přepnete z rychlostního stupně 1 na rychlostní stupeň 2. Dalším krátkým stisknutím přepnete z rychlostního stupně 2 na rychlostní stupeň 3.

Dvakrát rychle stiskněte tlačítka napájení pro zapnutí/vypnutí předního LED světla.

Třikrát rychlým stisknutím tlačítka napájení přepnete z km/h na MPH (míle).

Pokud se e-koloběžka nepoužívá po dobu 10 minut, automaticky se vypne.

Takto vypadá displej:

Aktuální rychlost (1)

Rychlost se zobrazuje v Km/h. Mění se spolu s aktuální rychlostí.

Km/h lze přepnout na MPH rychlým trojím stisknutím tlačítka napájení.

Ukazatel ujetých kilometrů (2)

Informace ODO (celkový počet ujetých kilometrů) jsou viditelné, když je e-koloběžka zapnutá.

Informace o ujeté vzdálenosti (ujetá vzdálenost na jednu jízdu) je viditelná při běžném používání e-koloběžky.

Ukazatel světla (3)

Tento symbol se rozsvítí, když je přední světlo zapnuté.

Dvakrát rychle stiskněte tlačítko napájení pro zapnutí/vypnutí předního LED světla.

Výstražný ukazatel (4)

Tento indikátor se rozsvítí a bliká, když je baterie téměř vybitá (čtyři sloupce baterie jsou zhasnuté).

V zájmu své bezpečnosti přestaňte na e-koloběžce jezdit a nabijte baterii pro další použití.

Kapacita baterie (5)

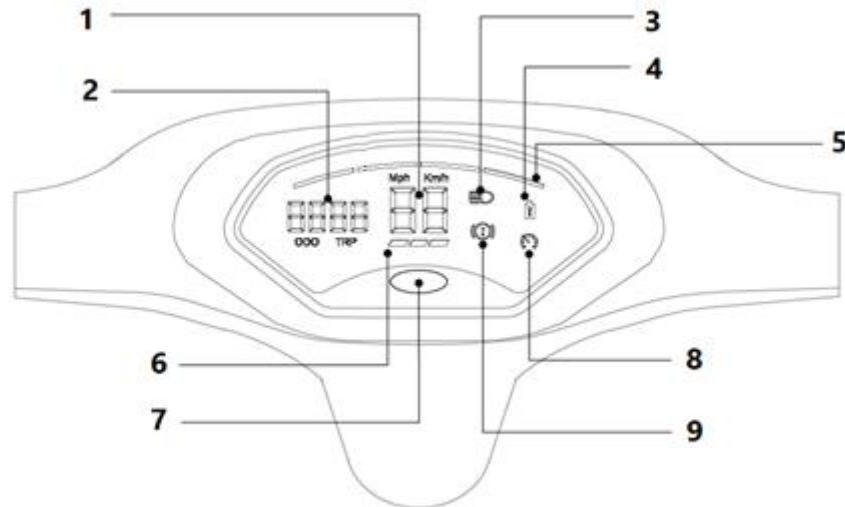
Kapacita baterie e-koloběžky se zobrazuje pomocí sloupců od 100 % (plná baterie) do 0 % (prázdná baterie).

Pokud je baterie plná, svítí na displeji všechny proužky a při velmi nízkém stavu baterie pouze jeden proužek. Během používání se kapacita baterie postupně snižuje.

Pokud je kapacita baterie velmi nízká (svítí pouze jeden proužek), přestaňte v zájmu své bezpečnosti jezdit a nabijte baterii pro další použití.

Režim rychlosti (6)

Rychlostní stupeň 1, je určen pro nízkou rychlost (**max. 10km/h**); rychlostní stupeň 2, je určen pro střední rychlost



(**max. 15km/h**); rychlostní stupeň 3, je určen pro vysokou rychlost (**max. 25 km/h**).

Krátkým jedním stisknutím tlačítka napájení přepnete z jednoho rychlostního stupně na druhý. Dalším krátkým stisknutím přepnete z rychlostního stupně 2 na rychlostní stupeň 3.

Z bezpečnostních důvodů se doporučuje měnit převodový stupeň pouze tehdy, když je e-koloběžka zastavena.

Tlačítko zapnutí/vypnutí (7)

Stisknutím tlačítka na 3 sekundy zapnete displej. Dlouhým stisknutím tlačítka napájení e-koloběžku vypnete.

Pokud se e-koloběžka nepoužívá po dobu 10 minut, automaticky se vypne.

Ukazatel tempomatu (8)

U tohoto výrobku nefunguje ukazatel tempomatu. Tento symbol se nikdy nezapne.

Ukazatel brzdy (9)

Při každém použití brzdy se tento ukazatel rozsvítí.

Návod k obsluze

Před první jízdou na e-koloběžce musí být baterie plně nabita.

Dodržujte pokyny uvedené v tomto návodu k použití, abyste se vyhnuli technickým problémům.

Po každé jízdě se snažte baterii dobít, což může výrazně prodloužit její životnost.

Nejprve položte e-koloběžku na rovný povrch.

E-koloběžka je vyvinuta pro jízdu na rovném povrchu. Buďte opatrný při jízdě na nerovném a hrbatém podkladu.

Stiskněte tlačítko napájení na displeji, abyste zapnuli displej a koloběžku.

Zkontrolujte úroveň nabití baterie na displeji.

Zvolte požadovaný rychlostní stupeň.

Při jízdě v noci nebo na tmavých místech zapněte světla. Pokud to místní zákony vyžadují, noste reflexní vestu.

Položte jednu nohu na nášlapní desku. Stoupněte si na nášlapní desku pouze jednou nohou. Obě ruce držte na řídicích.

Tato e-koloběžka je pro vaši bezpečnost vybavena funkcí "kick-and-go": zabráníte tak rozjezdu ve stoje.

Stačí nohou potlačit e-koloběžku dopředu a motor se aktivuje, jakmile dosáhnete rychlosti 3 km/h.

Jemně stiskněte páčku na pravé rukojeti: e-koloběžka zrychlí.

Šlápněte druhou nohou na nášlapní desku, zatímco se e-koloběžka pohybuje.

Uvolněte páčku zrychlení, abyste zpomalili. Zatáhněte za brzdovou páku na levé rukojeti: e-koloběžka zabrzdí.

Zastavte e-koloběžku a vystupte.

Vypněte displej.

Když e-koloběžku nepoužíváte, můžete ji pomocí stojanu udržet v klidu.

Koloběžka je určena pro rovný terén. Pozor na nerovný a/nebo hrbolatý terén.

Vzdálenost

Maximální dojezd je přibližně 22-30 km.

Tento maximální dojezd je ovlivněn typem vozovky (rovný a hladký povrch vzdálenost prodlouží, v opačném případě se vzdálenost zkrátí), okolní teplotou, údržbou (pneumatiky, baterie), hmotností uživatele (čím je uživatel těžší, tím je dojezd kratší), stylem jízdy (nižší rychlost prodlouží dojezd).

Zatížení

Maximální hmotnost řidiče by měla být 100 kg a minimální hmotnost 30 kg.

Tyto limity zajišťují bezpečnost řidiče a snižují poškození e-koloběžky.

Baterie

Nabití baterie (a tedy i maximální dojezd) ovlivňují některé faktory, jako např.:

1. Povrch (pokud povrch není rovný, vybíjení se zvyšuje).
2. Hmotnost uživatele.
3. Okolní teplota.
4. Styl jízdy a rychlost ovlivňují životnost nabité baterie: konstantní a mírná rychlost pozitivně ovlivňuje nabitou baterii; vysoká a nestálá rychlost snižuje životnost nabité baterie.
5. Údržba (uživatel musí udržovat baterii v dobrém stavu a musí ji správně nabíjet).

VAROVÁNÍ

Před první jízdou nabijte baterii. Každé 2 měsíce baterii plně nabijte, a to i v případě, že e-koloběžku nepoužíváte.

Nabíjení baterie

Před prvním rozložením elektrické koloběžky si přečtěte návod k použití.

Pokud zjistíte, že indikátor napájení ukazuje velmi nízkou energii, přestaňte v zájmu své bezpečnosti jezdit.

Po každé jízdě se snažte baterii dobít, což může výrazně prodloužit její životnost.

Nabíjení by mělo probíhat v bezpečném, suchém a čistém prostředí.

Před zahájením nabíjení musí být koloběžka vypnutá.

Při nabíjení baterie nepoužívejte e-koloběžku.

VAROVÁNÍ / UPOZORNĚNÍ

Baterie obsahuje nebezpečné látky.

Nenabíjete baterii, pokud je teplota nižší než 0 °C.

Nepokoušejte se baterii otevřít a nevkládejte do ní žádné předměty.

Nenabíjete baterii přes noc nebo v době, kdy nemáte možnost e-koloběžku pozorovat.

Nabíjete a skladujete na otevřeném suchém místě, mimo dosah hořlavín (tj. předmětů, které se mohou vznítit).

Pokud ji někomu darujete k svátku, nechte ji v částečně nabitém stavu. Nevyjímejte ji z obalu, abyste jej uvedli do plného stavu nabití a poté jej opět zabalili. E-koloběžka se často dodává částečně nabitá. Ponechte ji v tomto stavu, dokud nebude připravena k použití.

Baterie správně zlikvidujte a recyklujte v souladu s místními předpisy o recyklaci a ochraně životního prostředí.

Nikdy s bateriemi nezacházejte jako s běžným domácím odpadem, aby nedošlo k výbuchu a znečištění.

Baterie nikdy nevhazujte do ohně.

Před likvidací musí být baterie z koloběžky vyjmuta.

Musí se používat pouze originální nabíječka. V případě potřeby výměny se obraťte na svého prodejce.

UPOZORNĚNÍ

Nepoužívejte e-koloběžku, pokud je baterie vybitá.

Nepoužívejte e-koloběžku v případě zápachu spáleniny.

Nepoužívejte e-koloběžku, pokud z baterie něco vytéká.

Nedotýkejte se ničeho, co vytéká z baterie.

Nedovolte, aby se baterie dotýkaly děti nebo zvířata.

Před jízdou na e-koloběžce odpojte nabíječku od sítě.

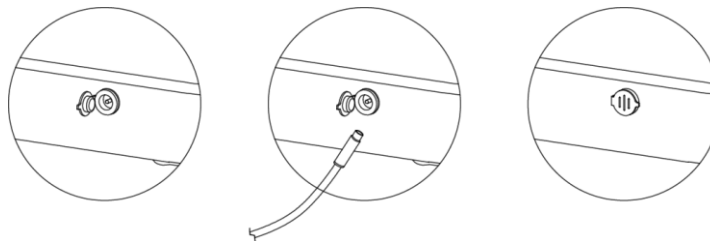
Používejte pouze dodanou baterii a dodanou nabíječku.

Demontáž a údržbu baterie smí provádět pouze odborníci. Obrat'te se na svého prodejce.

POKYNY PRO NABÍJENÍ

1. Ujistěte se, že je nabíjecí port suchý. Otevřete ochranný kryt a vložte nabíječku do nabíjecího portu e-koloběžky. Druhý konec nabíječky musí být připojen k elektrické síti, aby se nabíječka aktivovala.
2. Nejprve připojte kabel nabíječky k e-koloběžce. Poté připojte kabel nabíječky akumulátorů k elektrické síti.
3. Kontrolka na nabíječce bude svítit červeně: to znamená, že nabíjení probíhá. Nabíjení by mělo probíhat v bezpečném, suchém a čistém prostředí.
4. Když se kontrolka rozsvítí zeleně, je baterie plně nabitá. Přestaňte nabíjet, jinak se zkrátí životnost baterie. Doba nabíjení je přibližně 6-8 hodin. Příliš dlouhá doba nabíjení ovlivní životnost baterie.

5. Odpojte kabel nabíječky baterie. Vraťte kryt zpět do požadované polohy.



Udržujte výrobek a baterii při doporučené teplotě, aby byla zachována co nejvyšší účinnost e-koloběžky a baterie. Pokud se používá v extrémně chladném nebo horkém prostředí, prodlouží se i doba nabíjení. Provozní teplota: 0°C~ 40°C. Během nabíjení kontrolujte teplotu baterie. Teplota při nabíjení musí být: 0 °C~ 40 °C. Úroveň vlhkosti během nabíjení musí být: 5%~ 95%. Pokud je teplota vyšší než 40 °C, může dojít k poškození funkčnosti koloběžky a ke zkrácení životnosti baterie.

Přeprava baterie

Lithiové baterie jsou považovány za nebezpečné zboží. Ověřte si místní zákony týkající se přepravy.

Rychlostní omezení

Maximální rychlost je 25 km/h.

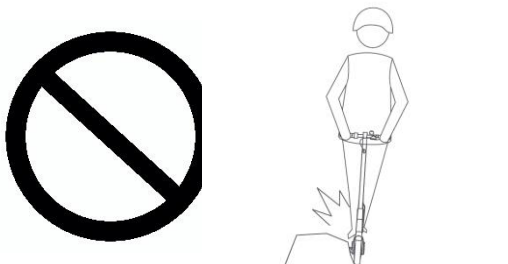
Když řidič dosáhne maximální rychlosti, e-koloběžka si ji udrží, i když řidič zrychlí.

Bezpečná jízda

1. Před prvním použitím si pečlivě přečtěte tento návod k použití.
2. Vždy noste pohodlnou plochou obuv a mějte zavázané tkaničky. Nikdy nepoužívejte e-koloběžku naboso.
3. Při jízdě vždy používejte helmu, chrániče kolen a loktů.
4. Nejezděte po požití alkoholu nebo drog. Pokud užíváte jakýkoli typ léků, poraďte se se svým lékařem.
5. E-koloběžku nepoužívejte, pokud jste prodělali onemocnění hlavy, zad nebo krku nebo předchozí operace v těchto oblastech.
6. Vždy si prosím ověřte, zda je používání e-koloběžky povoleno (místní zákony).
7. Nepoužívejte e-koloběžku tam, kde je to zakázáno (ověřte si místní zákony).
8. Tento výrobek není vhodný pro děti mladší 14 let.
9. U jezdců mladších 18 let je nutný dohled dospělé osoby.
10. E-koloběžku může používat pouze jedna osoba najednou, a to i v případě, že nedosahuje maximální hmotnosti.
11. Během jízdy na e-koloběžce nepoužívejte telefon ani neposlouchejte hudbu a vyvarujte se jakéhokoli rozptylování pozornosti.
12. Nadměrná hmotnost je zakázána. Mohlo by dojít k poškození funkcí koloběžky.
13. Podváha je zakázána. E-koloběžka již nemusí být pod kontrolou.
14. E-koloběžka je určena pouze pro osobní zábavu. Je zakázáno ji používat jako veřejnou dopravu.
15. Je zakázáno přepravovat zboží během jízdy na e-koloběžce.

16. Dávejte pozor na předměty a osoby v okolí. V každém případě dávejte pozor na sebe i na ostatní.
17. Vždy dodržujte bezpečnou vzdálenost mezi vámi a ostatními vozidly, aby nedošlo ke kolizi.
18. Pokud se blížíte k chodci nebo cyklistovi a on vás neviděl nebo neslyšel, nahlaste jim svou přítomnost.
19. Přecházejte přes přechody pěšky.
20. Nerozjíždějte se a nezastavujte náhle. Náhlé pohyby způsobí neovladatelnost e-koloběžky.
21. Přizpůsobte rychlost jízdy typu vozovky. Rychlost e-koloběžky je ovlivněna typem silnice, okolní teplotou a údržbou baterie.
22. Příliš prudké nebo náhlé brzdění může zablokovat kolo, což může způsobit ztrátu kontroly a pád. Náhlé nebo nadměrné použití brzdy může způsobit zranění nebo smrt.
23. Kromě toho je jízda s nesprávně seřízenými brzdami nebezpečná a může způsobit vážné zranění nebo smrt. Pokud se brzda uvolní, utáhněte ji šestihranným klíčem nebo kontaktujte zákaznický servis.
24. Vždy zkontrolujte stav nabití baterie. Pokud je kapacita baterie příliš nízká, může se e-koloběžka náhle zastavit a způsobit pád řidiče.
25. Dávejte pozor na vozovku. E-koloběžka je vyrobena pro hladké a rovné povrchy.
26. Nejezděte na e-koloběžce v kalužích nebo na povrchu s vodou, ledem, sněhem, blátem, pískem, šterkem, hlinou, listím a jinými nečistotami.
27. Mokré počasí ovlivňuje trakci, brzdění a viditelnost; e-koloběžka by nebyla pod kontrolou.

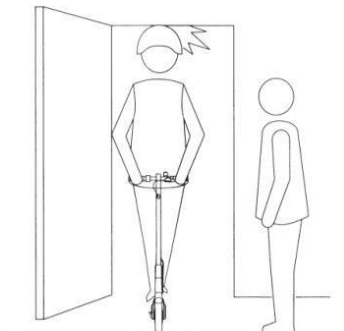
28. Nejezděte, když prší. Vyhybejte se mokrým podlahám a kalužím. Ovládání e-koloběžky bude sníženo. Uživatel by mohl spadnout. Mohlo by dojít k poškození elektrického systému e-koloběžky.
29. Mokrý, hrbolatý nebo drsný povrch zvyšuje riziko pádu a nehody.
30. Nejezděte v blízkosti hořlavých plynů, par, kapalin nebo prachu, které mohou způsobit požár.
31. Nepoužívejte ji na ulicích, v dopravě a v noci.
32. Nepoužívejte e-koloběžku v nebezpečných podmínkách nebo na nebezpečných místech.
33. Uchovávejte ji mimo dosah ohně nebo jakýchkoli zdrojů tepla.





NEJEZDĚTE za deštivého / vlhkého počasí.

Při jízdě po nerovném povrchu jezděte kontrolovanou a pomalou rychlostí. Mírně pokrčte kolena, abyste tlumili nerovnosti.

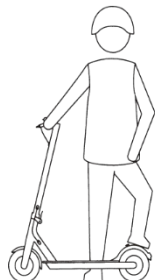

Vždy se vyhýbejte překážkám.




Dávejte pozor na dveře, výtahy a jiné nadzemní překážky.




NEJEZDĚTE s žádným dospělým ani dítětem.




NESTOUPEJTE na zadní blatník.



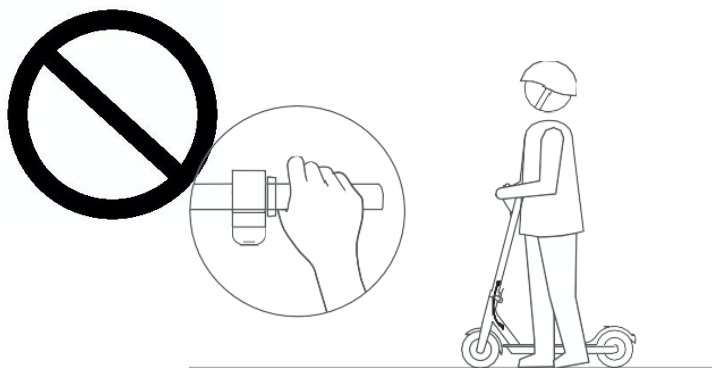
NEPOUŠTĚJTE za jízdy ruce z řídítek.




NEPOKOUŠEJTE se jezdit po schodech nahoru nebo dolů, ani neskákejte přes překážky.



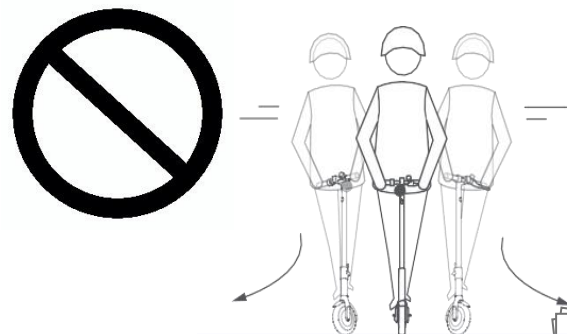
NEZRYCHLUJTE při jízdě z kopce



NESMÍTE při chůzi sešlápnout plynový pedál



NESMÍTE zavěšovat tašky nebo jiné těžké příslušenství na e-koloběžku.




Vždy mějte obě nohy na nášlapní desce.



NEVJEZDĚTE do louže hlubší než 2 cm.

NEOTÁČEJTE prudce řídítky při jízdě vysokou rychlostí.



NEDOTÝKEJTE se kotoučové brzdy. Mohla by být velmi horká.

Údržba elektrické koloběžky

E-koloběžka vyžaduje běžné čištění a údržbu.

Nejprve se ujistěte, že není připojen nabíjecí kabel. Upevněte gumový kryt nabíjecího portu na nášlapní desce. Za druhé,

e-koloběžka musí být vypnutá. Nyní můžete e-koloběžku otřít měkkým vlhkým hadříkem. K čištění nepoužívejte alkohol, benzín, petrolej ani jiná korozivní, těkavá chemická rozpouštědla, jinak může dojít k vážnému poškození povrchu a vnitřní struktury. K čištění e-koloběžky nepoužívejte vodní trysku. Zabraňte vniknutí vody nebo jiných kapalin do e-koloběžky. Došlo by k trvalému poškození vnitřní elektroniky. Odstraňte všechny ostré hrany způsobené používáním.

UPOZORNĚNÍ

1. Pokud chcete vyměnit některou součást, obraťte se na místního prodejce. Výměnu jakékoli součásti by měl provést prodejce nebo autorizované servisní střediska.
2. Upozornění upřesňující, že samojistné matice i ostatní samojistné upevňovací prvky mohou ztratit svou účinnost a může být nutné je znovu utáhnout. Pravidelně kontrolujte, zda jsou všechny šrouby správně dotaženy.


Seřídte brzdu

Pokud je brzda velmi utažená: použijte šestihranný klíč a uvolněte šrouby napínací kladky brzdového kotouče proti směru hodinových ručiček, mírně zvětšete délku lanka zadní brzdy a poté napněte napínací kladku. Pokud se vám zdá, že je brzda příliš volná, povolte napínací kladku, zatáhněte za brzdové lanko a mírně zkratíte délku jeho koncovky. Utáhněte napínací kladku.



Seřidte řídítka

Odstupňování hřebenu řízení: pomocí šestihranného klíče utáhněte dva šrouby v blízkosti sklopného mechanismu.



VAROVÁNÍ

Stejně jako každá mechanická součást je i PLEV vystaven vysokému namáhání a opotřebením. Různé materiály a součásti mohou na opotřebením nebo únavu reagovat různě. Pokud je očekávaná životnost součásti překročena, může dojít k jejímu náhlému zlomení, a tím i k riziku zranění uživatele. Praskliny, škrábance a změna barvy v oblastech vystavených vysokému namáhání naznačují, že součást překročila svou životnost a měla by být vyměněna.

VAROVÁNÍ

Doporučení, neprovádějte žádné úpravy, které nejsou uvedeny v návodu výrobce.

VAROVÁNÍ

E-koloběžku ze žádného důvodu neotevírejte. Za případné následky je zodpovědný uživatel.

Neodborníci nesmí bez povolení rozebírat akumulátor, jinak může dojít k vážným nehodám v důsledku úrazu elektrickým proudem nebo zkratu.

Uskladnění elektrické koloběžky

Před uskladněním e-koloběžky se ujistěte, že je plně nabitá.

Pokud je e-koloběžka dlouhodobě skladována, zajistěte každé 2 měsíce její plné nabití.

Pokud se baterie jednou za 2 měsíce nenabije, může dojít k jejímu poškození v důsledku nadměrného vybití. Takové poškození je nenapravitelné. Poškozená baterie v důsledku nadměrného vybití již nemůže být dobřena a nevztahuje se na ni záruční servis.

E-koloběžku neskladujte při teplotě nižší než 0 °C. Pokud e-koloběžku nepoužíváte, skladujte ji na suchém a chladném místě.

E-koloběžku uchovávejte ve vlastním obalu nebo ji zakryjte, aby se na ni neprášilo. Dlouhodobé vystavení slunečnímu záření / přehřátí / přechlazení venkovního prostředí urychlí stárnutí výrobku, kol a baterie.

VAROVÁNÍ

E-koloběžku ze žádného důvodu neotevírejte. Za případné následky je zodpovědný uživatel.

Neodborníci nesmí bez povolení rozebírat akumulátor, jinak může dojít k vážným nehodám v důsledku úrazu elektrickým proudem nebo zkratu.

Parametry

Vhodný věk uživatele: od 14 let

Maximální zatížení: 100 kg

Minimální zatížení: 30 kg

Maximální rychlost: 30 km/h

Výkon motoru: 350 W

Výdrž: až 30 km (v závislosti na terénu, sklonu, rychlosti a stylu jízdy)

Stoupání: se sklonem 10 stupňů

Napájení nabíječky: AC 110-240 V, 50/60 Hz

Baterie: 10 000mAh Lithiová, dobíjecí

Výkon baterie: 360 Wh

Napětí baterie: 36V DC

Relativní vlhkost při skladování: 5%-95%

Pracovní teplota: 0°C-40°C

Doba nabíjení: cca 6-8 hodin

Rozměry v rozloženém stavu: 116 x 54 x 116 cm

Rozměry ve složeném stavu: 116 x 54 x 53 cm

Čistá hmotnost jednotky: přibližně 17 kg

Průměr kol 10,0 palců

Pozáruční servis

V případě technických problémů se obraťte na svého prodejce.

Záruka

Před použitím e-koloběžky si pečlivě přečtěte všechny pokyny. Nepoužívejte e-koloběžku, pokud je její používání zakázáno. Nepoužívejte e-koloběžku, pokud by to mohlo způsobit nebezpečí pro uživatele a osoby/věci v okolí.

Na tento výrobek se vztahuje záruka na bezvadnost materiálu, zpracování a funkčnost (estetické díly jsou vyloučeny) po dobu 2 let od data nákupu. Tato záruka se nevztahuje na výrobky, které byly vystaveny nesprávnému použití, nedbalosti, náhodným nebo nestandardním provozním podmínkám, a nevztahuje se na přirozené slábnutí materiálů. Opravy e-koloběžky svěťte kvalifikovaným a autorizovaným osobám. Neodborná oprava může způsobit poruchy a rizika a zrušit vaše záruční práva.

Záruka na baterii: 6 měsíců

Správná likvidace baterie

Podle evropské směrnice 2006/66/ES Toto označení na baterii znamená, že baterie v tomto výrobku by se po skončení životnosti neměly likvidovat společně s ostatním domovním odpadem. Pokud nejsou baterie správně zlikvidovány, mohou tyto látky poškodit lidské zdraví nebo životní prostředí. V zájmu ochrany přírodních zdrojů a podpory opětovného použití materiálů oddělujte baterie od ostatních druhů odpadu a recyklujte je prostřednictvím místního bezplatného systému zpětného odběru baterií. V případě potřeby požádejte místní bezplatný systém zpětného odběru baterií o vyjmutí baterie z obalu.



Správná likvidace produktu

Podle evropské směrnice 2012/19/ES Toto označení na produktu, příslušenství nebo literatura uvádí, že výrobek a jeho elektronické příslušenství by se po skončení životnosti neměly likvidovat společně s ostatním domovním odpadem. Abyste předešli možnému poškození životního prostředí a lidského zdraví v důsledku nekontrolované likvidace odpadu, oddělte tyto předměty od ostatních druhů odpadu a zodpovědně je recyklujte, abyste podpořili udržitelné opětovné využívání materiálových zdrojů. Uživatelé v domácnostech by se měli obrátit buď na prodejce, u kterého tento výrobek zakoupili, nebo na místní úřad, kde získají podrobnosti o tom, kam a jak mohou tyto předměty odnést k ekologicky bezpečné recyklaci.



Obrázky uvnitř tohoto návodu k použití jsou pouze ilustrativní. Naše společnost nenese odpovědnost za nesprávné použití výrobku. Naše společnost si vyhrazuje právo na změnu výrobku a obsahu této příručky bez předchozího upozornění.

VYROBENO SPOLEČNOSTÍ

Asia Kingston (HK) Ltd.
26/F, 77 Connaught Road, Central,
Hong Kong

DOVÁŽENÉ A DISTRIBUOVANÉ SPOLEČNOSTÍ

Tauer Group a.s.
Milady Horákové 357/4, 56802 Svitavy,
Česká republika

