SONY

5-063-826-**61**(1)

Sound Bar

Felhasználói útmutató	HU
Ghid de referință	RO
Referenční příručka	CZ

https://rd1.sony.net/help/ht/2088/h_zz/

©2025 Sony Corporation
Printed in Vietnam
https://www.sony.net/

* 5 0 6 3 8 2 6 6 1 * (1)

BRAVIA Theatre Bar 6 Model: YY2088C/ YY2092C

Magyar | Sound Bar

Modell: YY2088C/ YY2092C

A „termék” szó ebben a dokumentumban a készülékre vagy annak tartozékaira vonatkozik.

Európai ügyfeleinknek

A terméket ne használja szűk zárt térben, például könyvszekrényben vagy beépített szekrényben.

Ne zárja el az egység szellőzőnyílásait újsággal, terítővel, függönnyel stb., mert az tüzet okozhat. Ne használjon a közelében nyílt lángot (pl. ne helyezzen rá égő gyertyát).

Vigyázzon, hogy ne érje ezt a terméket csöpögő vagy fröccsenő víz, és ne helyezzen rá folyadékkal töltött tárgyakat, például vázát, mert az tüzet vagy áramütést okozhat.

A készülék addig nincs leválasztva a hálózati áramforrásról, amíg a fali csatlakozóaljzatra csatlakozik, akkor sem, ha magát a készüléket kikapcsolta.

Úgy helyezze el az egységet, hogy gond esetén a tápkábelét azonnal kihúzhassa a konnektorból.

FIGYELEM
Ne takarja el a szellőzőnyílásokat.
Ne használja ezt az egységet puha felületeken (ágynemű, takarók, stb.).

Távvezérlő esetén
FIGYELEM
Az akkumulátor nem megfelelő típusúra cserélése tüzet vagy robbanást okozhat.
Az elhasznált elemeket/akkumulátorokat a helyi szabályok és előírások szerint ártalmatlanítsa.

Az elemeket/akkumulátorokat (akkucsomagot, beszerelt akkumulátort) nem szabad tartósan kitenni túlzott hőhatásnak, például napsütésnek, tűznek, hasonlóknak.

A készülék mágnest vagy mágneseket tartalmaz, amelyek zavart okozhatnak a szívritmus-szabályozók, a programozható hydrocephalus söntszelepek és egyéb orvosi eszközök működésében. A készüléket ne helyezze ilyen orvosi eszközöket használó személy közelébe. Ha ilyen orvosi eszközöket használ, a készülék használata előtt kérje ki kezelőorvosa tanácsát.

Az adattábla és fontos biztonsági információk a következő helyeken találhatók:
• az egység alján

Ez az egység az elvégzett vizsgálatok szerint megfelel az elektromágneses összeférhetőségi rendelkezéseknek, ha 3 m-nél rövidebb kábellel csatlakoztatják.

Megjegyzés a felhasználók számára: a következő információ csak az EU irányelveit és/vagy az Egyesült Királyság vonatkozó törvényi előírásait alkalmazó országokban/régiókban értékesített termékekre vonatkozik.

Ezt a terméket a Sony Corporation vagy megbízottja gyártotta.
EU és UK importőr: Sony Europe B.V.
Az EU importőrrel vagy a termék európai megfelelőségével kapcsolatos kérdéseket a gyártó jogosult képviselőjének kell küldeni: Sony Belgium, bijkantoor van Sony Europe B.V., Da Vincilaan 7-D1, 1930 Zaventem, Belgium.

Javasolt kábelek
Gazdagéphez és/vagy perifériákhoz csak árnyékolt és földelt kábelekkel és csatlakozókkal szabad csatlakozni.

A Sony Corporation igazolja, hogy ez a készülék megfelel a 2014/53/EU irányelvnek.
Az EU-megfelelőségi nyilatkozat teljes szövege elérhető a következő internetes címen:
https://compliance.sony.eu

Feleslegessé vált elemek/akkumulátorok, elektromos és elektronikus készülékek hulladékként való eltávolítása. (az Európai Unió és egyéb országok elkülönített hulladékgyűjtési rendszereire érvényes)
Ez az elemen/akkumulátoron, a készüléken vagy annak csomagolásán található szimbólum jelzi, hogy a termék nem kezelhető háztartási hulladékként. Egyes elemeken/akkumulátorokon ez a szimbólum egy vegyjellel együtt szerepelhet. Az ólom vegyjele (Pb) akkor szerepel, ha az elem/akkumulátor 0,004%-nál több ólmot tartalmaz. Az elhasznált elemek/akkumulátorok és készülékek a kijelölt gyűjtőhelyeken történő leadásával segít megelőzni a környezet és az emberi egészség károsodását, amely bekövetkezhetne, ha nem követi a hulladékkezelés helyes módját. Az anyagok újrahasznosítása segít a természeti erőforrások megőrzésében. Az olyan berendezéseknél alkalmazott elemeket/akkumulátorokat, ahol biztonsági, üzemviteli, illetve adatok megőrzése érdekében elengedhetetlen az energiaellátás folyamatosságának biztosítása, csak az arra felkészült szerviz cserélheti ki. Beépített akkumulátor esetén, hogy biztosítható legyen az akkumulátor megfelelő kezelése, a termék elhasználódásakor juttassa el azt egy arra kijelölt elektromos és elektronikus hulladékgyűjtő helyre. Minden más elem/akkumulátor esetén, kérjük, tanulmányozza a termékhez mellékelt útmutatót az elem/akkumulátor a készülékből történő biztonságos eltávolításának megfelelő módjával kapcsolatban. Az elemet/akkumulátort a használt elemek gyűjtőhelyén adja le. A termék és az elemek/akkumulátorok újrahasznosításával kapcsolatos további információkat illetően forduljon a területileg illetékes hivatalhoz, a helyi hulladékgyűjtő szolgáltatóhoz vagy ahhoz az üzlethez, amelyben a terméket vásárolta.

FIGYELEM
Áramütés veszélye.
Ne nyissa fel.

A BLUETOOTH® be- és kikapcsolása

- A mellékelt távvezérlőn 5 másodpercen belül, ebben a sorrendben, nyomja meg a 🔇 (Némítás), ◿ (Hangerő) –, és ◿ (Hangerő) + gombot, ekkor a BLUETOOTH funkció kikapcsolódik.
- A mellékelt távvezérlőn 5 másodpercen belül, ebben a sorrendben, ismét nyomja meg a 🔇 (Némítás), ◿ (Hangerő) –, és ◿ (Hangerő) + gombot, ekkor a BLUETOOTH funkció bekapcsolódik.

Auto Standby funkció

A egység körülbelül 20 perc elteltével automatikusan készenléti üzemmódba lép, ha nem használják vagy nincs kimenő hangjel.
A funkció letiltása növeli az energiafogyasztást, mivel az egység nem kapcsol ki automatikusan, ha nem használják.

Használat

A készülék telepítését, csatlakoztatását és első beállítását az okostelefonra telepített „Sony | BRAVIA Connect” app utasításainak megfelelően kell végezni. A készülék használatával kapcsolatos további információkat a dokumentum címoldalán található URL-címen olvasható Súgóútmutatóban találja.

Falra szerelés

A további részleteket és más telepítési módokat a jelen kiadvány borítóján található URL-címen olvasható Súgóútmutató tartalmazza.

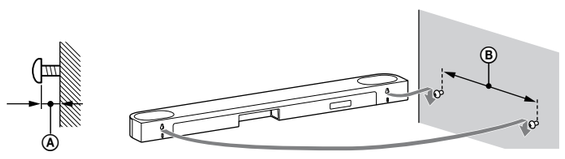

Ⓐ A falra szereléshez szükséges csavar (nem tartozék) feje és a fal közötti távolság: 8,5 mm – 9,5 mm

Ⓑ A falra szereléshez szükséges csavarok közötti távolság: 801 mm

Megjegyzések

- Függessze a rúdhangszórót vízszintesen egy megerősített falra.
- Bízza Sony márkakereskedőre vagy engedéllyel rendelkező vállalkozóra a hangszórók felszerelését, a biztonsági előírások teljes figyelembe vételével.
- A Sony nem vállal felelősséget a nem megfelelő vagy nem stabil felszerelés, a helytelen használat vagy természeti katasztrófa által okozott balesetekért vagy károkért.
- A biztonság érdekében legalább két személynek kell végeznie a rúdhangszóró felszerelését.
- Készítse elő a fal anyagának és keménységének megfelelő (nem tartozék) csavarokat. A fal anyagához alkalmatlan csavarok károsíthatják a falat.
- Rögzítse a csavarokat biztonságosan a fali tartógerendába.

Engedélyek

- Ez a termék olyan szoftvert tartalmaz, melyet a Sony a szoftver szerzői jogainak tulajdonosával kötött licencszerződés keretében használ. A szoftver szerzői jogai tulajdonosa kérésének értelmében kötelesek vagyunk közölni a szerződés tartalmát az ügyfelek felé. Kérjük, a következő URL-címen olvassa el:
https://rd1.sony.net/help/ht/sl/25/
- A termékben található szoftver olyan szerzői jogvédelem alatt álló szoftvereket tartalmaz, amelyekre a GPL/LGPL és más licencek érvényesek, amelyek megkövetelhetik a forráskódhoz való hozzáférést. A GPL/LGPL (és más licencek) által megkövetelt vonatkozó forráskód másolatát a következő URL-címen találhatja meg.
Ha a következő URL-címen található űrlapon keresztül ezt jelzi felénk, akkor a GPL/LGPL által előírt forráskódot fizikai adathordozón a termék utolsó kiszállításától számított három évig kaphatja meg tőlünk.
Ez a lehetőség mindenki számára elérhető, aki hozzáfért ehhez az információhoz.
https://oss.sony.net/Products/Linux/
Kérjük, vegye figyelembe, hogy a Sony nem tud válaszolni vagy reagálni az ilyen forráskód tartalmával kapcsolatos semmilyen kérdésre sem.
- Dolby, Dolby Atmos, and the double-D symbol are registered trademarks of Dolby Laboratories Licensing Corporation. Manufactured under license from Dolby Laboratories. Confidential unpublished works. Copyright © 2012–2024 Dolby Laboratories. All rights reserved.
- For DTS patents, see http://patents.dts.com. Manufactured under license from DTS, Inc. or DTS Licensing Limited. DTS, DTS:X, and the DTS:X logo are registered trademarks or trademarks of DTS, Inc. in the United States and other countries. © 2021 DTS, Inc. ALL RIGHTS RESERVED.
- A harmadik felek által biztosított szolgáltatásokat előzetes értesítés nélkül megváltoztathatják, felfüggeszthetik vagy megszüntethetik. A Sony ilyen esetekben nem vállal felelősséget.

Óvintézkedések

A hálózati kábel

- A mellékelt hálózati tápkábel kizárólag ehhez a készülékhez alkalmas. Nem használható más készülékekhez.
- Ha hosszabb ideig nem fogja használni a készüléket, húzza ki a hálózati tápkábelt a hálózati aljzatból. A hálózati tápkábel kihúzásakor mindig a dugaszt fogja meg. Soha ne magát a kábelt húzza.
- A hálózati tápkábelt csak minősített szakszervizben szabad kicserélni.

Elhelyezés

- A készüléket ne helyezze hőforrás közelébe, ne tegye ki közvetlen napsütésnek, nagy pornak vagy ütésnek.
- A készüléket sík és vízszintes felületen helyezze el. Lejtős felületre helyezve a készülék a saját rezgése miatt feldőlhet vagy leeshet, ami személyi sérülést, hibás működést vagy teljesítménycsökkenést eredményezhet.
- Ügyeljen arra, hogy ha a készüléket speciálisan kezelt (viaszozott, olajozott, polírozott stb.) padlón helyezi el, akkor a padló foltossá válhat vagy elszíneződhet.
- Ennek a készüléknek a hangszórói nincsenek ellátva mágneses árnyékolással. Ne helyezzen mágneskártyákat a készülékre vagy a közelébe.
- A TV-n kívül ne tegyen fém tárgyakat a készülék közelébe. A vezeték nélküli funkciók instabillá válhatnak.

A készülék gondozása

A következő karbantartási eljárást alkalmazva kényelmesebben és hosszabb ideig élvezheti a készülék használatát.
- A készüléket puha, száraz ruhával tisztítsa. Ne használjon súrolóeszközt, súrolóport vagy oldószert, például alkoholt vagy benzint.

A BLUETOOTH®-kommunikáció

- A BLUETOOTH-készülékek által kibocsátott mikrohullámú sugárzás befolyásolhatja az orvosi eszközök működését. A következő helyeken kapcsolja ki ezt a készüléket és más BLUETOOTH-készülékeket is, mivel balesetet okozhatnak:
  – kórházakban, vonatokon elsőbbségi ülőhelyek közelében, olyan helyeken, ahol gyúlékony gáz lehet jelen, automata ajtók vagy tűzjelzők közelében.

Egyéb megjegyzések

- A hő felgyülemlésének elkerülése és a készülék élettartamának meghosszabbítása érdekében helyezze a készüléket megfelelő szellőzéssel rendelkező helyre.
- Ne fröccsenjen víz a készülékre és a mellékelt tartozékaira. Ezek nem vízállók.
- Ne tegyen idegen tárgyakat a hangszóró nyílásába.
- Ha a készülékbe szilárd tárgy vagy folyadék kerül, akkor válassza le a készüléket a tápfeszültségről, és a további használat előtt ellenőriztesse szakemberrel.
- Ha olyan kérdése vagy problémája van a készülékkel kapcsolatban, amelyre ez a kézikönyv nem terjed ki, forduljon a legközelebbi Sony márkakereskedőhöz.

Kereskedelmi védjegyek

- A BLUETOOTH® jelzés és emblémák a Bluetooth SIG, Inc. tulajdonában lévő bejegyzett védjegyek, a Sony Group Corporation és leányvállalatai ezeket minden esetben licencmegállapodás keretében használják.
- A HDMI™, a HDMI High-Definition Multimedia Interface és a HDMI Trade dress kifejezések, valamint a HDMI emblémák a HDMI Licensing Administrator, Inc. védjegyei vagy bejegyzett védjegyei.

Az összes egyéb védjegy és bejegyzett védjegy a megfelelő tulajdonosok védjegye, illetve bejegyzett védjegye. Ebben a kézikönyvben a ™ és az ® jelek nincsenek feltüntetve.

Műszaki adatok

Rúdhangszóró (YY2088C1/ YY2092C1)

Erősítő rész
LEADOTT TELJESÍTMÉNY (névleges)
Bal első + jobb első hangszóróblokkok: 40 W + 40 W (6 Ω esetén, 1 kHz 1% THD)
Középső hangszóróblokk: 40 W (6 Ω esetén, 1 kHz 1% THD)
Bal felső + jobb felső hangszóróblokkok: 40 W + 40 W (6 Ω esetén, 1 kHz 1% THD)
LEADOTT TELJESÍTMÉNY (referenciaérték)
Bal első/jobb első hangszóróblokkok: 50 W (csatornánként 6 Ω esetén, 1 kHz)
Középső hangszóróblok: 50 W (6 Ω esetén, 1 kHz)
Bal felső/jobb felső hangszóróblokkok: 50 W (csatornánként 6 Ω esetén, 1 kHz)

BLUETOOTH rész
Frekvenciasáv
2,4 GHz sáv (2,400 0 GHz – 2,483 5 GHz)

USB rész
(USB) port
A típusú (csak szoftverfrissítéshez)

HDMI rész
Csatlakozó
„A” típusú (19 tűs)

Általános jellemzők
Áramellátás
220 V – 240 V AC, 50 Hz/60 Hz
Fogyasztás
Bekapcsolva: 35 W
A hálózati készenléti üzemmód ([Bluetooth Standby] bekapcsolva (ON)): legfeljebb 2,0 W
Készenléti üzemmód ([Bluetooth Standby] kikapcsolva (OFF)): legfeljebb 0,5 W
Ha az [Auto Standby] funkció engedélyezve van és a készüléket nem használják, valamint kb. 20 percig nincs bemeneti jel, akkor a rúdhangszóró automatikusan a hálózati készenléti vagy készenléti üzemmódba lép.
Az [Auto Standby] funkció letiltása megnöveli a készülék energiafogyasztását.
Méretek (szélesség x magasság x mélység)
A kiálló részeket nem számítva
Rúdhangszóró: kb. 950 mm × 64 mm × 110 mm
Rúdhangszóró a lábbal: kb. 950 mm × 77 mm × 110 mm
Tömeg
Rúdhangszóró: kb. 3,1 kg
Rúdhangszóró a lábbal: kb. 3,1 kg

Mélynyomó (YY2088C2/ YY2092C2)

Erősítő rész
LEADOTT TELJESÍTMÉNY (referenciaérték)
100 W (4 Ω esetén, 100 Hz)

Általános jellemzők
Áramellátás
220 V – 240 V AC, 50 Hz/60 Hz
Fogyasztás
Bekapcsolva: 20 W
Hálózati készenléti üzemmód (a bekapcsolásjelző pirosan világít): legfeljebb 2,0 W
Kikapcsolva (a bekapcsolásjelző nem világít): legfeljebb 0,3 W
A LINK gombot 2 másodpercig vagy tovább nyomva tartva, majd az ujját felemelve a hangszóró kikapcsolódik és a bekapcsolásjelző nem világít. A hangszóró használatához nyomja meg a LINK gombot.
Ha az [Auto Standby] funkció engedélyezve van és a készüléket nem használják, valamint kb. 20 percig nincs bemeneti jel, akkor a mélynyomó automatikusan a hálózati készenléti üzemmódba lép.
Az [Auto Standby] funkció letiltása megnöveli a készülék energiafogyasztását.
Méretek (szélesség x magasság x mélység)
A kiálló részeket nem számítva
kb. 210 mm × 388 mm × 388 mm
Tömeg
kb. 7,7 kg

Vezeték nélküli jeladó/vevő rész

Frekvenciasáv
2,4 GHz sáv (2,400 0 GHz – 2,483 5 GHz)

Mellékelt tartozékok

Rúdhangszóró (1)
Mélynyomó (1)
Távvezérlő (1)
Elem (2)
FALRA SZERELÉSI SABLON (papír) (1)
Láb (2)
Csavar (2)
HDMI-kábel (1)
Hálózati tápkábel (2)
Dokumentumok (1 készlet)

Rádiófrekvencia-sávok és maximális kimeneti teljesítmény

	Frekvenciasáv	Maximális kimeneti teljesítmény
BLUETOOTH	2 400 - 2 483,5 MHz	< 9,9 dBm
Rúdhangszóró (YY2088C1/ YY2092C1)	2 400 - 2 483,5 MHz	< 9,9 dBm
Mélynyomó (YY2088C2/ YY2092C2)	2 400 - 2 483,5 MHz	< 9,9 dBm

A kialakítás és a műszaki adatok előzetes bejelentés nélkül megváltozhatnak.

A készülék műszaki adatait, az energiatakarékossági információkat (ha alkalmazható) a következőképpen találhatja meg: kattintson a következő hivatkozásra, válassza ki az országot/régiót, nyissa meg a készülék oldalát és nyissa meg a műszaki adatok részt: sony.com/country

Română | Bară de sunet

Model: YY2088C/ YY2092C

Termenul „produs” din acest document se referă la unitate sau la accesoriile sale.

Pentru clienții din Europa

Nu instalați produsul în spații închise, cum ar fi o bibliotecă sau un dulap încastrat.

Pentru a reduce riscul de incendiu, nu acoperiți orificiul de ventilație al unității cu ziare, fețe de masă, perdele etc. Nu expuneți unitatea la surse de flacără deschisă (cum ar fi lumânări aprinse).

Pentru a reduce riscul de incendiu sau de șoc electric, nu expuneți acest produs la lichide care picură sau stropesc și nu așezați pe produs obiecte umplute cu lichide, cum ar fi vaze.

Unitatea nu este deconectată de la sursa de alimentare în curent alternativ, atât timp cât este conectată la priza de perete, chiar dacă unitatea ca atare este oprită.

Montați unitatea astfel încât cablul de alimentare să poată fi scos imediat din priza de perete dacă apar probleme.

ATENȚIE
Nu acoperiți orificiile de ventilație.
Această unitate nu este concepută pentru a fi utilizată pe suprafețe moi (de ex., așternuturi de pat, pături etc.).

Pentru telecomandă
ATENȚIE
Risc de explozie dacă înlocuiți bateria cu un tip de baterie incorect.
Eliminați bateriile uzate în conformitate cu normele și reglementările locale.

Nu expuneți bateriile (acumulator sau baterii montate) timp îndelungat la căldură excesivă, cum ar fi cea generată de lumina soarelui, de foc sau de ceva similar.

Acest produs conține unul sau mai mulți magneți care pot interfera cu stimulatoarele cardiace, șunturile ventriculo-peritoneale programabile pentru tratarea hidrocefaliei sau alte dispozitive medicale. Nu amplasați acest produs în apropierea persoanelor care utilizează astfel de dispozitive medicale. Solicitați sfatul medicului înainte de a utiliza acest produs dacă folosiți deja astfel de dispozitive medicale.

Plăcuța cu date tehnice și informațiile importante privind siguranța sunt amplasate în următoarele locații:
• partea inferioară a unității

Această unitate a fost testată și s-a constatat că este conformă cu limitele impuse de reglementările EMC utilizând un cablu de conectare mai scurt de 3 m.

Aviz pentru clienți: următoarele informații se aplică numai produselor vândute în țările/regiunile care respectă directivele UE și/sau cerințele legale relevante din Regatul Unit.

Acest produs a fost fabricat de către sau în numele Sony Corporation.
Importator în UE și Regatul Unit: Sony Europe B.V.
Întrebări către importatorul UE sau referitoare la conformitatea produsului în Europa se trimit către reprezentantul autorizat al producătorului, Sony Belgium, bijkantoor van Sony Europe B.V., Da Vincilaan 7-D1, 1930 Zaventem, Belgia.

Despre cablurile recomandate
Pentru conectarea la computerele gazdă și/sau la echipamentele periferice trebuie utilizate cabluri și conectoare ecranate și împământate corespunzător.

Prin prezenta, Sony Corporation declară că acest echipament este în conformitate cu Directiva 2014/53/UE.
Textul integral al declarației UE de conformitate este disponibil la următoarea adresă de internet:
https://compliance.sony.eu

Eliminarea bateriilor uzate și a echipamentelor electrice și electronice vechi (se aplică pentru țările membre ale Uniunii Europene și pentru alte țări cu sisteme de colectare separată)
Acest simbol aplicat pe produs, pe baterie sau pe ambalaj indică faptul că produsul și bateria nu trebuie considerate reziduuri menajere. Pe anumite tipuri de baterii, acestui simbol i se pot asocia simbolurile anumitor substanțe chimice. Simbolul pentru plumb (Pb) este adăugat dacă bateria conține mai mult de 0,004% plumb. Asigurându-vă de faptul că aceste produse și bateriile sunt eliminate în mod corect, veți ajuta la prevenirea consecințelor negative asupra mediului și sănătății umane, care pot fi afectate de manipularea și eliminarea incorectă. Reciclarea acestor materiale va contribui la conservarea resurselor naturale. În cazul produselor care, din motive legate de siguranță, performanță sau integritate a datelor, necesită o conexiune permanentă cu bateria încorporată, aceasta trebuie înlocuită numai de către personalul specializat din centrele de service. Pentru a vă asigura de faptul că bateriile și echipamentele electrice și electronice vor fi eliminate în mod corespunzător, predați aceste produse la sfârșitul duratei de funcționare la centrele adecvate de colectare pentru deșeuri electrice și electronice. Pentru celelalte tipuri de baterii, vă rugăm să consultați secțiunea în care este explicat modul de îndepărtare a bateriei, în condiții de siguranță. Predați bateria uzată la un centru adecvat de colectare și reciclare a bateriilor. Pentru mai multe detalii referitoare la reciclarea acestui produs sau a bateriei, vă rugăm să contactați autoritățile responsabile din țara dvs. sau magazinul de unde ați achiziționat produsul sau bateria.

ATENȚIE
Risc de șoc electric.
Nu deschideți.

Activarea/dezactivarea funcției BLUETOOTH®

- Apăsați pe telecomanda furnizată, 🔇 (mod silențios), ◿ (Volum) –, și ◿ (Volum) + în această ordine, într-un interval de 5 secunde pentru a dezactiva funcția BLUETOOTH.
- Apăsați din nou pe telecomanda furnizată, 🔇 (mod silențios), ◿ (Volum) –, și ◿ (Volum) + în această ordine, într-un interval de 5 secunde pentru a activa funcția BLUETOOTH.

Funcția Auto Standby

Unitatea intră automat în modul standby în aproximativ 20 de minute dacă nu se efectuează nicio operațiune sau nu este redat niciun semnal audio.
Dezactivarea acestei funcții va genera creșterea consumului de energie, deoarece unitatea nu se va opri automat atunci când nu este utilizată.

Mod de utilizare

Instalarea, conectarea și setările inițiale ale unității trebuie să fie efectuate în conformitate cu aplicația „Sony | BRAVIA Connect” instalată pe smartphone-ul dvs.
Pentru detalii suplimentare referitoare la modul de utilizare al unității, accesați Ghidul de Asistență de la adresa URL de pe coperta acestui document.

Montarea pe un perete

Pentru detalii și metode de instalare suplimentare, consultați Ghidul de Asistență de la adresa URL de pe coperta acestui document.

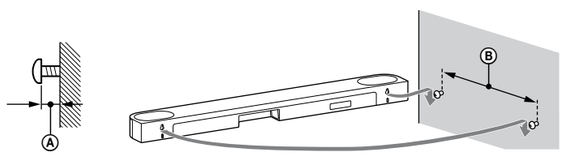

Ⓐ Spațiul dintre capul șurubului (neinclus) pentru instalare și perete: 8,5 mm și 9,5 mm

Ⓑ Distanța dintre șuruburi pentru instalarea pe perete: 801 mm

Note

- Suspendați bara de sunet în poziție orizontală, pe un perete ranforsat.
- Solicitați unui dealer Sony sau unui contractor licențiat să instaleze difuzoarele în siguranță, ținând cont de toate măsurile de siguranță.
- Sony nu este răspunzătoare pentru niciun accident sau daună cauzată de instalarea necorespunzătoare, lipsa de stabilitate a instalației, utilizarea necorespunzătoare sau dezastre naturale.
- Pentru siguranță, cel puțin două persoane trebuie să instaleze bara de sunet.
- Pregătiți șuruburile (neincluse) potrivite pentru materialul și duritatea peretelui. În funcție de materialul peretelui, șuruburile care nu sunt adecvate pot deteriora peretele.
- Fixați bine șuruburile în grinda de perete.

Licențe

- Acest produs conține software pe care Sony îl utilizează conform unui acord de licențiere încheiat cu proprietarul drepturilor de autor corespunzător. Suntem obligați să anunțăm conținutul acestui acord clienților conform cerințelor din partea proprietarului drepturilor de autor pentru software. Vă rugăm să accesați următoarea adresă URL și citiți textul.
https://rd1.sony.net/help/ht/sl/25/
- Software-ul inclus în acest produs conține software protejat prin drepturi de autor care este licențiat conform GPL/LGPL și alte licențe care pot necesita acces la codul sursă. Puteți găsi o copie a codului sursă relevant, după cum este necesar în conformitate cu licența GPL/LGPL (și alte licențe) la următoarea adresă URL.
Puteți obține codul sursă de la noi, conform cerințelor licenței GPL/LGPL, pe un suport fizic pentru o perioadă de trei ani de la ultima livrare a acestui produs, completând formularul disponibil la următoarea adresă URL.
Această ofertă este valabilă pentru oricine primește aceste informații.
https://oss.sony.net/Products/Linux/
Rețineți că Sony nu poate răspunde la nicio întrebare privind conținutul acestui cod sursă.
- Dolby, Dolby Atmos, and the double-D symbol are registered trademarks of Dolby Laboratories Licensing Corporation. Manufactured under license from Dolby Laboratories. Confidential unpublished works. Copyright © 2012–2024 Dolby Laboratories. All rights reserved.
- For DTS patents, see http://patents.dts.com. Manufactured under license from DTS, Inc. or DTS Licensing Limited. DTS, DTS:X, and the DTS:X logo are registered trademarks or trademarks of DTS, Inc. in the United States and other countries. © 2021 DTS, Inc. ALL RIGHTS RESERVED.
- Serviciile oferite de terți pot fi modificate, suspendate sau reziliate fără o notificare prealabilă. Sony nu poartă nicio responsabilitate în astfel de situații.

Măsuri de precauție

Pe cablul de alimentare
- Cablul de alimentare cu c.a. inclus este conceput exclusiv pentru această unitate. Acesta nu trebuie folosit pentru alte dispozitive.
- Deconectați cablul de alimentare cu c.a. de la priza de c.a. dacă nu va fi utilizat pentru o perioadă lungă de timp. Când deconectați cablul de alimentare cu c.a., întotdeauna prindeți de ștecăr. Nu trageți niciodată doar de cablu.
- Cablul de alimentare cu c.a. trebuie să fie schimbat numai la un service autorizat.

Despre amplasare
- Nu amplasați unitatea în apropierea surselor de căldură sau într-un loc expus acțiunii directe a razelor solare, prafului în exces sau șocurilor mecanice.
- Așezați această unitate pe o suprafață plată. Dacă este așezată pe o suprafață înclinată, unitatea poate să se răstoarne sau să cadă din cauza propriei vibrații, rezultând leziuni, defecțiuni sau degradarea performanței acesteia.
- Aveți grijă atunci când așezați unitatea pe o suprafață special tratată (cu ceară, ulei, lac etc.), deoarece pot să apară pete sau decolorări.
- Difuzoarele unității nu sunt ecranate magnetic. Nu așezați carduri magnetice pe unitate sau în apropierea acesteia.
- Nu așezați alte obiecte metalice, cu excepția televizorului, în proximitatea unității. Funcțiile wireless pot fi instabile.

Îngrijirea unității
Puteți utiliza unitatea într-un mod mai confortabil și pentru o perioadă mai lungă de timp urmând procedura de întreținere de mai jos.
- Curățați unitatea cu o lavetă moale, uscată. Nu utilizați niciun fel de material abraziv, praf de degresare sau solvent precum alcool sau benzen.

Comunicațiile prin BLUETOOTH®
- Microundele emise de un dispozitiv BLUETOOTH pot afecta funcționarea dispozitivelor medicale electronice. Opriți această unitate și alte dispozitive BLUETOOTH din următoarele locații, deoarece se poate produce un accident:
  – în spitale, în apropierea scaunelor cu prioritate din trenuri, în locurile în care este prezent gaz inflamabil, în apropierea ușilor automate sau a alarmelor de incendiu.

Alte note
- Așezați unitatea într-un loc cu o ventilație adecvată pentru a preveni acumularea căldurii și pentru a prelungi durata de viață a unității.
- Nu stropiți cu apă produsul sau accesoriile incluse. Nu sunt impermeabile.
- Nu introduceți obiecte străine prin deschiderea unității difuzorului.
- În cazul în care un obiect solid sau un lichid cade în unitate, deconectați unitatea și apelați la personal calificat pentru verificarea acesteia, înainte de a continua utilizarea.
- Dacă aveți întrebări sau probleme referitoare la această unitate, care nu sunt acoperite în acest manual, vă rugăm să consultați cel mai apropiat dealer Sony.

Mărci comerciale
- Marca verbală și siglele BLUETOOTH® sunt mărci comerciale înregistrate și aparțin Bluetooth SIG, Inc., iar utilizarea acestor mărci de către Sony Group Corporation și subsidiarii săi se face sub licență.
- Termenii HDMI™, HDMI High-Definition Multimedia Interface, Imaginea comercială HDMI și Siglele HDMI sunt mărci comerciale sau mărci comerciale înregistrate ale HDMI Licensing Administrator, Inc.

Toate celelalte mărci comerciale și mărci comerciale înregistrate sunt mărci comerciale sau mărci comerciale înregistrate ale deținătorilor respectivi. În acest manual, simbolurile ™ și ® nu sunt specificate.

Specificații

Bară de sunet (YY2088C1/ YY2092C1)

Secțiune amplificator
PUTERE DE IEȘIRE (nominală)
Blocuri difuzor față S + față D: 40 W + 40 W (la 6 Ω, 1 kHz 1% THD)
Bloc difuzor central: 40 W (la 6 Ω, 1 kHz 1% THD)
Blocuri difuzor sus S + sus D: 40 W + 40 W (la 6 Ω, 1 kHz 1% THD)
PUTERE DE IEȘIRE (referință)
Blocuri difuzor față S/față D: 50 W (pe canal la 6 Ω, 1 kHz)
Bloc difuzor central: 50 W (la 6 Ω, 1 kHz)
Blocuri difuzor sus S/sus D: 50 W (pe canal la 6 Ω, 1 kHz)

Secțiunea BLUETOOTH
Bandă de frecvență
Bandă de 2,4 GHz (2,400 0 GHz - 2,483 5 GHz)

Secțiunea USB
Port (USB)
Tip A (Doar pentru actualizări de software)

Secțiunea HDMI
Conector
Tip A (19 pini)

Specificații generale
Alimentare
220 V - 240 V c.a., 50 Hz/60 Hz
Consum de energie
Pornit: 35 W
Modul standby al rețelei ([Bluetooth Standby] este setat la PORNIT): 2,0 W sau mai puțin
Modul standby ([Bluetooth Standby] este setat la OPRIT): 0,5 W sau mai puțin
Când funcția [Auto Standby] este activată, dacă produsul nu este în funcțiune și acesta nu primește semnal de intrare timp de aproximativ 20 de minute, bara de sunet intră automat în modul standby sau modul standby al rețelei.
Dezactivarea funcției [Auto Standby] va crește consumul de energie al produsului.
Dimensiuni (l x h x a) (lățime x înălțime x adâncime)
Nu este inclusă proeminența
Bară de sunet: Aprox. 950 mm × 64 mm × 110 mm
Bară de sunet cu picior: Aprox. 950 mm × 77 mm × 110 mm
Masă
Bară de sunet: Aprox. 3,1 kg
Bară de sunet cu picior: Aprox. 3,1 kg

Subwoofer (YY2088C2/ YY2092C2)

Secțiune amplificator
PUTERE DE IEȘIRE (referință)
100 W (la 4 Ω, 100 Hz)

Specificații generale
Alimentare
220 V - 240 V c.a., 50 Hz/60 Hz
Consum de energie
Pornit: 20 W
Mod standby al rețelei (indicatorul de alimentare este aprins roșu): 2,0 W sau mai puțin
Oprit (indicatorul de alimentare este oprit): 0,3 W sau mai puțin
Când apăsați continuu LINK timp de 2 secunde sau mai mult apoi eliberați degetul, difuzorul trece în modul de oprire și indicatorul de alimentare este oprit. Apăsați pe LINK pentru a utiliza difuzorul din nou.
Când funcția [Auto Standby] este activată, dacă produsul nu este în funcțiune și acesta nu primește semnal de intrare aproximativ 20 de minute, subwooferul intră automat în modul standby al rețelei.
Dezactivarea funcției [Auto Standby] va crește consumul de energie al produsului.
Dimensiuni (l x h x a) (lățime x înălțime x adâncime)
Nu este inclusă proeminența
Aprox. 210 mm × 388 mm × 388 mm
Masă
Aprox. 7,7 kg

Transmițător wireless/secțiune receptor
Bandă de frecvență
Bandă de 2,4 GHz (2,400 0 GHz - 2,483 5 GHz)

Articole incluse
Bară de sunet (1)
Subwoofer (1)
Telecomandă (1)
Baterie (2)
ȘABLON SUPORT DE MONTARE (Hârtie) (1)
Picior (2)
Șurub (2)
Cablu HDMI (1)
Cablu de alimentare cu c.a. (2)
Documente (1 set)

Benzi de radiofrecvență și putere de ieșire maximă

	Bandă de frecvență	Putere de ieșire maximă
BLUETOOTH	2 400 - 2 483,5 MHz	< 9,9 dBm
Bară de sunet (YY2088C1/ YY2092C1)	2 400 - 2 483,5 MHz	< 9,9 dBm
Subwoofer (YY2088C2/ YY2092C2)	2 400 - 2 483,5 MHz	< 9,9 dBm

Designul și specificațiile pot fi modificate fără notificare prealabilă.

Puteți găsi specificațiile produsului, inclusiv informații cu privire la economisirea energiei dacă este cazul, accesând următorul link, alegând țara/regiunea, deschizând pagina corespunzătoare produsului dumneavoastră și apoi selectând secțiunea specificații: sony.com/country

Česky **Soundbar**

Model: YY2088C/ YY2092C

Termín „výrobek" v tomto dokumentu se týká jednotky nebo jejího příslušenství.

Pro zákazníky v Evropě
Neinstalujte výrobek do stísněných prostor, jako je knihovna nebo vestavěná skříň.

Aby se snížilo riziko požáru, nezakrývejte větrací otvor jednotky novinami, ubrusy, záclonami atd. Nevystavujte jednotku otevřeným plamenům (například zapáleným svíčkám).

Nevystavujte výrobek vlivům kapající nebo stříkající kapaliny a nepokládejte na výrobek předměty naplněné kapalinami, jako jsou vázy, snížíte tím riziko požáru nebo úrazu elektrickým proudem.

Jednotka není odpojena od zdroje střídavého napájení, dokud je připojena k nástěnné elektrické zásuvce, a to ani v případě, že byla vypnuta samotná jednotka.

Nainstalujte jednotku tak, aby bylo možné napájecí kabel v případě potíží ihned odpojit ze zásuvky ve zdi.

UPOZORNĚNÍ
Nezakrývejte větrací otvory.
Tato jednotka není určena k používání na měkkých površích (jako je ložní prádlo, přikrývky atd.).

Pro dálkový ovladač
UPOZORNĚNÍ
Při výměně baterie za nesprávný typ hrozí nebezpečí výbuchu.
Použité baterie zlikvidujte podle místních předpisů a nařízení.

Nevystavujte baterie (bateriová sada nebo instalované baterie) dlouhodobě nadměrnému teplu, například slunečnímu záření, ohni nebo podobně.

Tento přístroj obsahuje magnet/y, které mohou interferovat s kardiostimulátory, shunty s programovatelnou chlopní, užívanými při léčbě hydrocefalu nebo jinými lékařskými přístroji. Neukládejte tento produkt v blízkosti osob, které tyto lékařské přístroje používají. Pokud používáte některý z těchto lékařských přístrojů, poraďte se s lékařem předtím, než budete používat tento produkt.

Typový štítek a důležité informace týkající se bezpečnosti jsou umístěny v následujících místech:
• spodní strana jednotky

Tato jednotka byla testována a bylo shledáno, že při použití připojovacího kabelu kratšího než 3 m splňuje omezení stanovená v předpisech o elektromagnetické kompatibilitě.

Poznámka pro zákazníky: následující informace se vztahují pouze na výrobky prodávané v zemích/oblastech, ve kterých platí směrnice EU.

Tento výrobek byl vyroben buď přímo nebo v zastoupení společností Sony Corporation.
Dovozce do EU: Sony Europe B.V.
Žádosti týkající se dovozce do EU nebo technických požadavků na výrobky danými směrnicemi Evropské unie je třeba adresovat na zplnomocněného zástupce, kterým je Sony Belgium, bijkantoor van Sony Europe B.V., Da Vincilaan 7-D1, 1930 Zaventem, Belgie.

Informace o doporučených kabelech
Pro připojení k hostitelským počítačům a/nebo periferním zařízením musí být použity řádně stíněné a uzemněné kabely a konektory.

Sony Corporation tímto prohlašuje, že toto zařízení je v souladu se směrnicí 2014/53/EU.
Úplné znění EU prohlášení o shodě je k dispozici na této internetové adrese:
https://compliance.sony.eu

Likvidace nepotřebných baterií a elektrického nebo elektronického zařízení (platí v Evropské unii a dalších státech uplatňujících oddělený systém sběru)
Tento symbol umístěný na výrobku, baterii nebo obalu upozorňuje, že s výrobkem a baterií by se nemělo nakládat jako s běžným domácím odpadem. Symbol, který se nachází na určitých typech baterií, může být kombinován s chemickou značkou. Chemická značka pro olovo (Pb) je přidána, pokud baterie obsahuje více než 0,004% olova. Správným nakládáním s těmito nepotřebnými výrobky a bateriemi pomůžete zabránit možným negativním dopadům na životní prostředí a lidské zdraví, k nimž by mohlo docházet v případech nevhodného zacházení. Recyklace materiálů pomůže ochránit přírodní zdroje. V případě, že výrobek z důvodů bezpečnosti, funkce nebo uchování dat vyžaduje trvalé spojení s vloženou baterií, je třeba, aby takovouto baterii vyměnil pouze kvalifikovaný personál. K tomu, aby s baterií bylo správně naloženo, předejte výrobky, kterým končí životnost, na příslušné místo určené ke sběru elektrických a elektronických zařízení za účelem jejich recyklace. V případě, že jde o ostatní baterie, nahlédněte do části návodu, která popisuje bezpečné vyjmutí baterie z výrobku. Nepotřebnou baterii odevzdejte k recyklaci na příslušné sběrné místo. Pro podrobnější informace o recyklaci tohoto výrobku či baterie kontaktujte místní obecní úřad, podnik pro likvidaci domovních odpadů nebo prodejnu, ve které jste výrobek nebo baterii zakoupili.

UPOZORNĚNÍ
Nebezpečí úrazu elektrickým proudem.
Neotevírejte.

Zapnutí/vypnutí funkce BLUETOOTH®
- Funkci BLUETOOTH lze vypnout tak, že během 5 sekund stisknete tlačítko (ztlumení), (hlasitost) – a (hlasitost) + na dodaném dálkovém ovládání v tomto pořadí.
- Funkci BLUETOOTH lze zapnout tak, že během 5 sekund znovu stisknete tlačítko (ztlumení), (hlasitost) – a (hlasitost) + na dodaném dálkovém ovládání v tomto pořadí.

Funkce automatického pohotovostního režimu
Jednotka přejde do pohotovostního režimu automaticky asi po 20 minutách, pokud není provedena žádná operace ani reprodukován zvukový signál.
Zakázání této funkce zvýší spotřebu energie, protože jednotka se při nepoužívání automaticky nevypne.

Návod

Instalaci, připojení a úvodní nastavení je třeba provést podle aplikace „Sony | BRAVIA Connect" nainstalované v chytrém telefonu.
Další informace o používání jednotky naleznete v uživatelské příručce na adrese URL uvedené na obálce tohoto dokumentu.

Montáž na stěnu

Další podrobnosti a způsoby instalace naleznete v uživatelské příručce na adrese URL uvedené na obálce tohoto dokumentu.

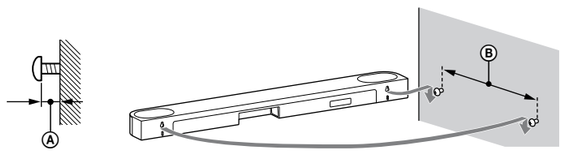

Ⓐ Vzdálenost mezi hlavou šroubu pro montáž na stěnu (není součástí dodávky) a stěnou: 8,5 mm až 9,5 mm

Ⓑ Vzdálenost mezi šrouby pro montáž na stěnu: 801 mm

Poznámky
- Zavěste reproduktor Bar vodorovně na zesílenou stěnu.
- Požádejte prodejce společnosti Sony nebo licencovaného zhotovitele o bezpečnou instalaci reproduktorů s plným zohledněním bezpečnosti.
- Společnost Sony neponese zodpovědnost za jakékoliv nehody či škody způsobené nesprávnou montáží, nedostatečnou stabilitou montáže, nesprávným používáním či přírodní katastrofou.
- Z bezpečnostních důvodů by měly při montáži reproduktoru Bar spolupracovat alespoň dvě osoby.
- Připravte si šrouby (nejsou součástí dodávky), které jsou vhodné pro materiál a tvrdost dané stěny. V závislosti na materiálu stěny mohou nevhodné šrouby stěnu poškodit.
- Pevně upevněte šrouby do stěnového nosníku.

Licence
- Součástí tohoto produktu je software, který společnost Sony využívá na základě licenčního ujednání s vlastníkem jeho autorských práv. Jsme povinni zveřejnit zákazníkům obsah tohoto ujednání na základě požadavku vlastníka autorských práv k tomuto softwaru. Otevřete, prosím, následující adresu URL a přečtěte si.
  https://rd1.sony.net/help/ht/sl/25/
- Software obsažený v tomto výrobku obsahuje software chráněný autorskými právy, který podléhá licenci GPL/LGPL a dalším licencím, které mohou vyžadovat přístup ke zdrojovému kódu. V souladu s požadavky GPL/LGPL (a dalších licencí) můžete kopii příslušného zdrojového kódu nalézt na následující adrese.
  V souladu s požadavky licence GPL/LGPL od nás můžete obdržet zdrojový kód na fyzickém médiu, a to po dobu tří let od chvíle, kdy jsme provedli poslední dodávku tohoto produktu. Žádost lze podat prostřednictvím formuláře na následující adrese.
  Tato nabídka platí pro každého, kdo obdrží tyto informace.
  https://oss.sony.net/Products/Linux/
  Společnost Sony nemůže odpovídat na dotazy týkající se obsahu tohoto zdrojového kódu.
- Dolby, Dolby Atmos, and the double-D symbol are registered trademarks of Dolby Laboratories Licensing Corporation. Manufactured under license from Dolby Laboratories. Confidential unpublished works. Copyright © 2012–2024 Dolby Laboratories. All rights reserved.
- For DTS patents, see http://patents.dts.com. Manufactured under license from DTS, Inc. or DTS Licensing Limited. DTS, DTS:X, and the DTS:X logo are registered trademarks or trademarks of DTS, Inc. in the United States and other countries. © 2021 DTS, Inc. ALL RIGHTS RESERVED.
- Služby nabízené třetími stranami mohou být měněny, pozastaveny nebo ukončeny bez předchozího upozornění. Společnost Sony za podobné situace nenese žádnou zodpovědnost.

Bezpečnostní opatření

Napájecí kabel
- Dodaný napájecí kabel je určen výhradně pro tuto jednotku. Nesmí se používat s žádným jiným zařízením.
- Nebudete-li zařízení delší dobu používat, napájecí kabel zcela odpojte od elektrické zásuvky. Napájecí kabel vždy odpojujte tak, že jej uchopíte za zástrčku. Nikdy netahejte za kabel.
- Výměnu napájecího kabelu smí provádět pouze kvalifikovaný servis.

Umístění
- Neumisťujte jednotku do blízkosti zdrojů tepla ani na místo vystavené přímému slunečnímu světlu, nadměrné prašnosti nebo mechanickým otřesům.
- Položte jednotku na rovný povrch. Při umístění na nakloněný povrch může jednotka přepadnout nebo spadnout z povrchu kvůli vlastním vibracím, což může vést ke zranění, poruchám nebo zhoršení funkčnosti.
- Při umisťování jednotky na povrch se speciální povrchovou úpravou (například vosk, olej, leštěnka apod.) buďte opatrní, může dojít ke vzniku skvrn nebo k vyblednutí povrchu.
- Reproduktory této jednotky nejsou magneticky stíněny. Nepokládejte na jednotku ani do její blízkosti magnetické karty.
- Kromě televizoru do blízkosti jednotky neumisťujte žádné kovové předměty. Bezdrátové funkce mohou být nestabilní.

Jak o jednotku pečovat
Když budete dodržovat následující postup pro údržbu, budete moct jednotku používat pohodlněji a déle.
- Jednotku čistěte měkkým, suchým hadříkem. Nepoužívejte žádný druh abrazivní houby, čisticí prášek ani rozpouštědlo, jako je alkohol nebo benzín.

Informace o komunikaci BLUETOOTH®
- Mikrovlny emitované zařízením BLUETOOTH mohou ovlivnit fungování elektronických lékařských přístrojů. Na následujících místech je nutné jednotku a další zařízení BLUETOOTH vypnout, protože mohou způsobit nehodu:
  – v nemocnicích, v blízkosti prioritních sedadel ve vlaku, v přítomnosti hořlavých plynů, v blízkosti automatických dveří nebo v blízkosti požárních alarmů.

Další poznámky
- Umístěte jednotku na místo s dostatečnou ventilací, aby nedocházelo k akumulaci tepla a abyste prodloužili životnost jednotky.
- Na tento výrobek ani dodané příslušenství nestříkejte vodu. Nejsou vodotěsné.
- Nestrkejte nic do otvoru reproduktoru.
- Pokud do jednotky spadne nějaký předmět nebo pokud do ní vnikne tekutina, před dalším používáním jednotku odpojte a nechte ji zkontrolovat odborníkem.
- V případě jakýchkoli dotazů nebo problémů, které se týkají této jednotky a které nejsou popsány v tomto návodu k obsluze, se obraťte na nejbližšího prodejce značky Sony.

Ochranné známky
- Slovní značka a loga BLUETOOTH® jsou registrované ochranné známky vlastněné organizací Bluetooth SIG, Inc. a veškeré využití takových značek společností Sony Group Corporation a jejími dceřinými společnostmi probíhá na základě licence.
- Výrazy HDMI™, HDMI High-Definition Multimedia Interface, vizuální podoba HDMI a loga HDMI jsou ochranné známky nebo registrované ochranné známky společnosti HDMI Licensing Administrator, Inc.

Všechny ostatní obchodní značky a registrované obchodní značky jsou obchodními značkami nebo registrovanými obchodními značkami odpovídajících držitelů. V této příručce nejsou uvedeny značky ™ a ®.

Technické údaje

Reproduktor Bar (YY2088C1/ YY2092C1)

Oddíl zesilovače
VÝSTUPNÍ VÝKON (jmenovitý)
Bloky předního L + předního P reproduktoru: 40 W + 40 W (při 6 Ω, 1 kHz, 1% THD)
Blok středového reproduktoru: 40 W (při 6 Ω, 1 kHz, 1% THD)
Bloky horního L + horního P reproduktoru: 40 W + 40 W (při 6 Ω, 1 kHz, 1% THD)
VÝSTUPNÍ VÝKON (referenční)
Bloky předního L / předního P reproduktoru: 50 W (na kanál při 6 Ω, 1 kHz)
Blok středového reproduktoru: 50 W (při 6 Ω, 1 kHz)
Bloky horního L / horního P reproduktoru: 50 W (na kanál při 6 Ω, 1 kHz)

Oddíl BLUETOOTH
Frekvenční pásmo
Pásmo 2,4 GHz (2,400 0 GHz – 2,483 5 GHz)

Oddíl USB
Port (USB)
Type A (pouze pro aktualizaci softwaru)

Oddíl HDMI
Konektor
Typ A (19 kolíků)

Obecné
Napájení
220 V – 240 V AC, 50 Hz / 60 Hz
Spotřeba
Zapnuto: 35 W
Pohotovostní režim se sítí ([Bluetooth Standby] nastaveno na ON): 2,0 W nebo méně
Pohotovostní režim ([Bluetooth Standby] nastaveno na OFF): 0,5 W nebo méně
Když je zapnutá funkce [Auto Standby] a výrobek není asi 20 minut ovládán a nepřijímá žádný signál, reproduktor Bar automaticky přejde do pohotovostního režimu se sítí nebo do pohotovostního režimu.
Pokud vypnete funkci [Auto Standby], zvýší se spotřeba elektrické energie výrobku.
Rozměry (Š x V x H)
Bez vyčnívající části
Reproduktor Bar: Přibližně 950 mm × 64 mm × 110 mm
Reproduktor Bar s podstavcem: Přibližně 950 mm × 77 mm × 110 mm
Hmotnost
Reproduktor Bar: Přibližně 3,1 kg
Reproduktor Bar s podstavcem: Přibližně 3,1 kg

Subwoofer (YY2088C2/ YY2092C2)

Oddíl zesilovače
VÝSTUPNÍ VÝKON (referenční)
100 W (při 4 Ω, 100 Hz)

Obecné
Napájení
220 V – 240 V AC, 50 Hz / 60 Hz
Spotřeba
Zapnuto: 20 W
Pohotovostní režim se sítí (indikátor napájení svítí červeně): 2,0 W nebo méně
Vypnuto (indikátor napájení nesvítí): 0,3 W nebo méně
Když stisknete a alespoň 2 sekundy podržíte a potom uvolníte tlačítko LINK, reproduktor přejde do režimu vypnutí a indikátor napájení zhasne. Pokud chcete reproduktor znovu použít, stiskněte tlačítko LINK.
Když je aktivní funkce [Auto Standby] a výrobek není asi 20 minut ovládán a nepřijímá žádný signál, subwoofer automaticky přejde do pohotovostního režimu se sítí.
Pokud vypnete funkci [Auto Standby], zvýší se spotřeba elektrické energie výrobku.
Rozměry (Š x V x H)
Bez vyčnívající části
Přibližně 210 mm × 388 mm × 388 mm
Hmotnost
Přibližně 7,7 kg

Oddíl bezdrátového vysílače/přijímače
Frekvenční pásmo
Pásmo 2,4 GHz (2,400 0 GHz – 2,483 5 GHz)

Balení obsahuje následující položky
Reproduktor Bar (1)
Subwoofer (1)
Dálkové ovládání (1)
Baterie (2)
ŠABLONA PRO MONTÁŽ NA ZEĎ (papírová) (1)
Podstavec (2)
Šroub (2)
Kabel HDMI (1)
Napájecí kabel (2)
Dokumentace (1 sada)

Rádiová frekvenční pásma a maximální výstupní výkon

	Frekvenční pásmo	Maximální výstupní výkon
BLUETOOTH	2 400 – 2 483,5 MHz	< 9,9 dBm
Reproduktor Bar (YY2088C1/ YY2092C1)	2 400 – 2 483,5 MHz	< 9,9 dBm
Subwoofer (YY2088C2/ YY2092C2)	2 400 – 2 483,5 MHz	< 9,9 dBm

Provedení a specifikace se mohou změnit bez upozornění.

Technické údaje produktu, včetně informací o úspoře elektřiny, můžete nalézt tak, že navštívíte následující odkaz, zvolíte zemi nebo oblast, otevřete stránku výrobku a poté přejdete do části s technickými údaji: sony.com/country

For customers in France / Pour les clients en France
FR NOTICE