


MISURA MONITOR 24" FLAT

UŽIVATELSKÁ PŘÍRUČKA **ČESKY**



Model: P23GW24DFI01B – 75 Hz

1080

Full HD resolution
1920 × 1080



Power Delivery
Technology

178°

Ultra Wide
Viewing Angle

VA

VA Flat
panel

4 ms

OD
Overdrive Time



Low Blue Eyes
Technology

Vážený zákazníku,

Děkujeme vám za zakoupení tohoto produktu. Tento dokument popisuje instalaci a používání barevného monitoru LCD s podsvícením LED. Přečtěte si tento návod, který obsahuje informace pro správné a bezpečné používání. Tento návod mějte po ruce, abyste do něj mohli v případě potřeby nahlédnout.

Popis výrobku a způsob použití.

Barevný monitor LCD s podsvícením LED má velmi robustní konstrukci. Je navržen pro nepřetržitý provoz a lze jej používat v uzavřených televizních systémech bez rizika nadměrné únavy. Plochý displej má aktivní matici, tenkovrstvý tranzistor (TFT), displej z tekutých krystalů (LCD).

Obecné vlastnosti

- Napájecí vstup DC 12V
- Zobrazovací plocha
- Montáž na stěnu podle standardu VESA 100*100 mm (držák není součástí dodávky)
- Vstup DP Video vstup Rozhraní
- Vstupní video vstup HDMI Rozhraní
- USB-C Vstupní video vstup Rozhraní
- Vstupní audio rozhraní
- Vícejazyčná nabídka OSD pro snadné nastavení a optimalizaci zobrazení

Otevření krabice

Zkontrolujte, zda není obal a obsah viditelně poškozen. Pokud chybí nebo jsou poškozeny některé díly, neprodleně kontaktujte prodejce. V takovém případě se nepokoušejte zařízení používat. Pokud je výrobek poškozen, zašlete jej zpět v původním obalu.

Obsah krabice

- Monitor
- Napájecí adaptér
- Kabel HDMI
- Uživatelská příručka
- Stolní stojan

Důležité upozornění: Příslušenství může být změněno bez předchozího upozornění.

Napájení

- K napájení zařízení používejte pouze dodanou napájecí jednotku. Před připojením napájecí jednotky zkontrolujte jmenovitou hodnotu sítě.
- Netahejte za kabel, abyste zařízení odpojili ze zásuvky.

Bezpečnostní opatření

- Přístroj uchovávejte mimo dosah deště a vlhkosti, abyste zabránili nebezpečí požáru a úrazu elektrickým proudem. Nevnášejte dovnitř žádný materiál (pevný ani kapalný). Pokud by k tomu náhodou došlo, odpojte zařízení od elektrické sítě a nechte jej zkontrolovat kvalifikovaným personálem.
- Zařízení nikdy neotvírejte. V každém případě se obraťte na kvalifikovaný personál nebo autorizované servisní středisko za účelem opravy.
- Přístroj uchovávejte mimo dosah dětí, aby nedošlo k jeho náhodnému poškození.
- Nedotýkejte se zařízení mokřýma rukama, abyste zabránili úrazu elektrickým proudem nebo mechanickému poškození.
- Zařízení nepoužívejte, pokud by spadlo nebo byl poškozen vnější kryt. Při použití zařízení v takových podmínkách hrozí nebezpečí úrazu elektrickým proudem. obraťte se na prodejce nebo autorizovaného instalatéra.
- Pokud monitor po určitou dobu nepoužíváte, doporučujeme odpojit napájecí vodič.

Instalační opatření

- Abyste zabránili přehřátí přístroje, umístěte jej do polohy umožňující proudění vzduchu šěrbinami v krytu. Při instalaci do stojanu zajistěte alespoň 5 cm volného prostoru. Ze stejného důvodu neinstalujte zdroje tepla, jako jsou radiátory nebo horkovzdušné kanály. Chraňte před přímým slunečním světlem. Neinstalujte na místech, která jsou vystavena nadměrné prašnosti, mechanickým vibracím nebo otřesům.
- Nepokládejte tento přístroj na nestabilní povrch, například na šikmý stůl. Zařízení by mohlo spadnout a způsobit zranění nebo mechanické poruchy.
- Zařízení neinstalujte na místo, kde by mohlo být vystaveno vlhkosti nebo vodě. Na zařízení nesměřujte proud vody, hrozí nebezpečí požáru, úrazu elektrickým proudem nebo mechanické poruchy.
- Pokud by dovnitř vnikla voda nebo jiný materiál, přestaňte přístroj používat, hrozí nebezpečí požáru a úrazu elektrickým proudem. Kontaktujte prodejce nebo autorizovaného instalatéra.

- Ve skříni jsou otvory a štěrby pro větrání. Tyto otvory nesmí být zablokovány nebo zakryty.
- Nepokládejte na zařízení těžké předměty nebo předměty, které vytvářejí teplo, mohlo by dojít k poškození krytu a nebo ke zvýšení vnitřní teploty, což by mohlo způsobit poruchy.
- Zařízení za chodu nezakrývejte látkou, aby nedošlo k deformaci vnějšího krytu a přehřátí vnitřních částí, hrozí nebezpečí požáru, úrazu elektrickým proudem a mechanického poškození.
- Udržujte magnety a zmagnetizované předměty mimo zařízení, abyste předešli poruchám.
- Přístroj nepoužívejte v přítomnosti kouře, par, vlhkosti, prachu nebo intenzivních vibrací.
- Před použitím zařízení bezprostředně po jeho převozu z chladného místa na teplé a naopak chvíli počkejte. Vyčkejte v průměru tři hodiny, to umožní přístroji přizpůsobit se novému prostředí (teplota, vlhkost atd.).
- Monitor je vybaven plastovou základnou a gumovými nožičkami. Lze jej umístit na vodorovnou plochu, například na stůl. Ujistěte se, že je zařízení pevně připevněno a že nestojí na nestabilních podpěrách nebo površích. Pád by mohl způsobit vážné zranění a poškození zařízení.
- Nezapomeňte nastavit jas a kontrast, abyste dosáhli dokonalého obrazu.
- Monitor lze také nainstalovat na stěnu pomocí držáku (není součástí dodávky).


1.3.4 Cleaning the device

- Jemně otřete suchým hadříkem, abyste odstranili prach a nečistoty.
- Pokud nelze nečistoty odstranit pouze suchým hadříkem, namočte hadřík do neutrálního čisticího prostředku.
- K čištění přístroje nepoužívejte těkavé kapaliny (např. benzín, alkohol, rozpouštědla atd.) ani chemicky ošetřené oděvy, aby nedošlo k deformaci, poškození nebo poškrábání laku.

1.3.5 Ochrana soukromí a autorská práva

- Monitor je zařízení pro systémy CCTV. Nahrávání obrazu podléhá zákonům platným ve vaší zemi. Nahrávání snímků chráněných autorskými právy je zakázáno.
- Uživatelé výrobku jsou odpovědní za kontrolu a dodržování všech místních pravidel a předpisů týkajících se monitorování a nahrávání videosignálů. Výrobce NENESE ODPOVĚDNOST za použití tohoto výrobku, které není v souladu s platnými zákony.

VSTUPY MONITORU



1 | HDMI port: Slouží k připojení kompatibilního zařízení.

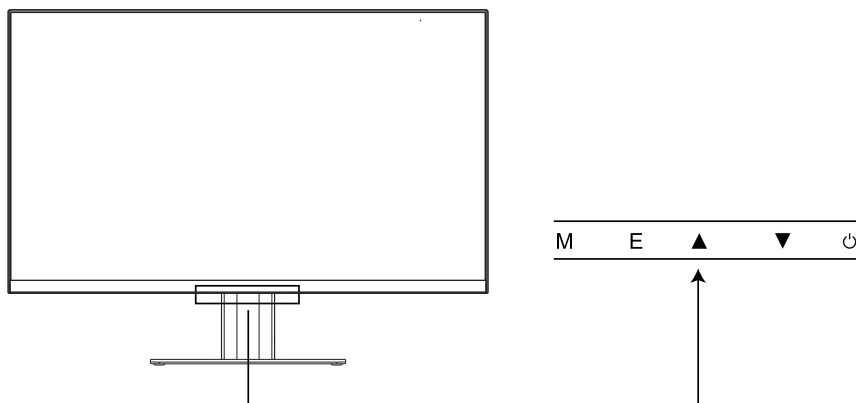
2 | DP: Slouží k připojení kompatibilního zařízení DP

3 | USB-C: Slouží k připojení kompatibilního zařízení.

4 | Audio Out: Zvukový výstup Vstupní zdroj

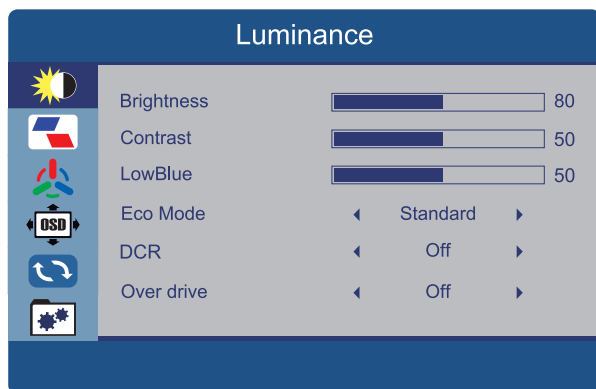
5 | Vstupní port DC: Připojte dodaný napájecí zdroj k napájení monitoru

OVLÁDACÍ TLAČÍTKA MONITORU



1	M	Otevřete hlavní nabídku OSD a vyberte podnabídku
2	E	Výběr zdroje signálu nebo ukončení OSD
3	▲	Přejít nahoru v hlavní nabídce OSD Zvýšit hodnotu vybrané položky
4	▼	Přejít dolů v hlavní nabídce OSD Snížení hodnoty vybrané položky
5	⏻	Zapnutí nebo vypnutí monitoru

Svitivost



Možnost	Funkce	Hodnota
Jas	Umožňuje měnit jas obrazu v závislosti na okolním světle.	0~100
Kontrast	Umožňuje měnit kontrast mezi bílými a černými oblastmi obrazu.	0~100
LowBlue	Umožňuje měnit nízkou modrou barvu obrazu v závislosti na okolním světle.	0~100
Ekologický režim	Režim úspory energie	Standardní / Internet / Hra / Film
DCR	Dynamický kontrastní poměr	ON/OFF
Over drive	Zkrácení odezvy monitoru, rychlejší obnova obrazu	ON/OFF

Nastavení obrazu



Možnost

Poměr obrazu

Flicker Free

Funkce

Nastavení poměru stran

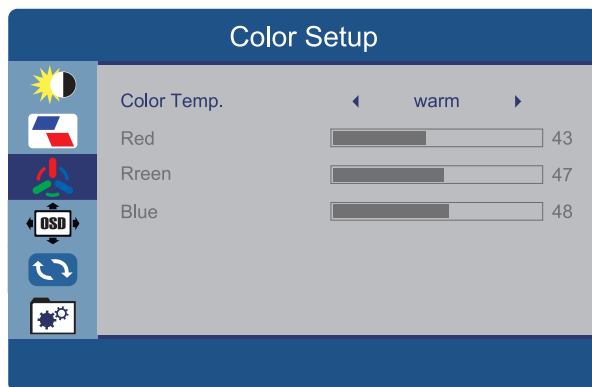
Nastavení režimu Flicker Free

Hodnota

Automatický / širokouhlý / 4:3

ON/OFF

Nastavení barev



Možnost

Barevná teplota

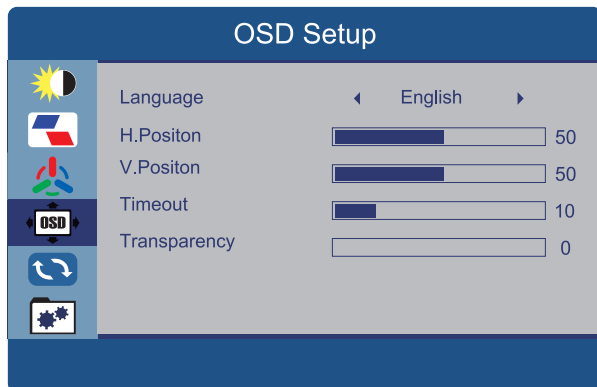
Funkce

Nastavení teploty barev

Hodnota

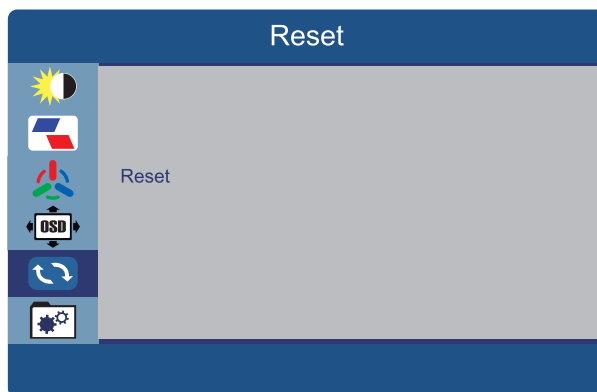
Uživatel / Chladný
Normální / Teplý

Nastavení OSD



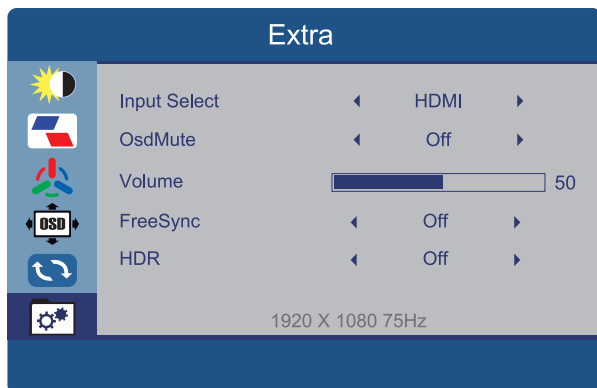
Možnost	Funkce	Hodnota
Jazyk	Nastavení jazyka nabídky OSD	Angličtina, Čínština atd.
H. pozice	Přesun polohy nabídky ve vodorovném směru	0 ~100
V. pozice	Posunutí pozice nabídky na výšku	0 ~100
Časový limit	Nastavení doby stání nabídky	5~100
Průhlednost	Nastavení průhlednosti nabídky	0 ~100

Obnovení

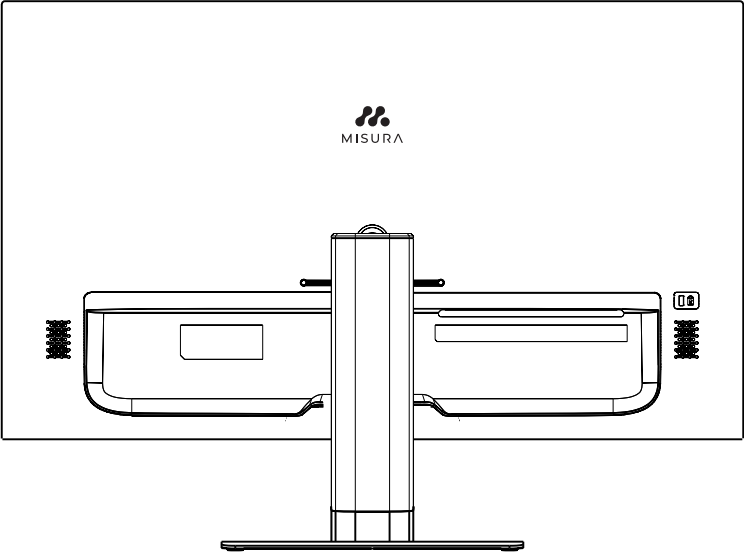


Možnost	Funkce	Hodnota
Reset	Obnovení továrního nastavení	

Extra



Možnost	Funkce	Hodnota
Výběr vstupu	Výběr vstupu HDMI a VGA	
Osd Mute	Obnovení továrního nastavení	ON / OFF
Hlasitost	Umožňuje nastavit hlasitost monitoru	0~100
FreeSync	Umožňuje zapnout FreeSync	ON / OFF
HDR	Umožňuje zapnout HDR	ON / OFF



TECHNICKÉ SPECIFIKACE

Model		P23GW24DFI01B – 75 Hz
Velikost		24"
LCD	Typ panelu	24" monitor s podsvícením LED
	Výška pixelů	0.2745 (H) × 0.2745 (V) mm
	Jas (max.)	250 cd/m ²
	Kontrastní poměr	3000:1 (Typ.)
	Barva displeje	16,7 milionu barev
	Úhel pohledu	178° (H) / 178° (V)
	Doba odezvy	4 ms (s OD)
Rozlišení		1920 × 1080
Barvy		Cerná
Poměr stran		16:9
Rozhraní		HDMI*1/DP*1/USB-C*1
Certifikace bezpečnosti a EMC		CE / FCC / RoHS
Elektrické parametry		12V DC, 4A (AC 100–240V, 50/60 Hz)
Spotřeba energie		Typický výkon 18 W

HDMI™ The terms HDMI, HDMI High-Definition Multimedia Interface, HDMI Trade dress and the HDMI Logos are trademarks or registered trademarks of HDMI Licensing Administrator, Inc.

Důležité upozornění: Specifikace může být změněna bez předchozího upozornění.



**Manuál v Češtině otevřete zde /
Manuál vo Slovenčine otvoríte tu /
Open the English manual from here /
Das Handbuch in Deutsch können Sie öffnen hier /
A magyar nyelvű kézikönyvet itt tudja megnyitni /
Odprite priročnik v slovenščini tukaj /
Aprire il manuale in italiano qui /**



URL: www.misura.shop/advisor/manualy-ke-stazeni-office-monitor-24-75-hz-flat-p23gw24dfi01b