



RIO FALT – FACELIFT & TONE

Návod k použití CZ

UPOZORNĚNÍ

- **Prosím, pozorně si přečtete veškeré instrukce a ponechte si je pro budoucí použití.**
- Toto zařízení smí být používáno dětmi staršími 8 let, lidmi se sníženými fyzickými, zrakovými nebo mentálními schopnostmi i lidmi bez předchozích zkušeností, pokud byli instruováni o správném použití a rozumí potenciálnímu nebezpečí nebo pokud jsou pod dohledem zkušené osoby. Děti si s přístrojem nesmí hrát. Čištění a údržba nesmí být prováděna dětmi bez dohledu dospělého.
- Neumisťujte ani neskladujte přístroj na přímém slunci. Uchovejte v chladu a suchu.
- Držte mimo dosah dětí.
- Pokud trpíte onemocněním kůže, poradte se před použitím s dermatologem.
- Z hygienických důvodů doporučujeme použití pouze jednou osobou.
- Nepoužívejte tento přístroj na uvolněné části těla nebo oblasti vykazující známky: křečových žil, kožních onemocnění (například ekzém, lupénka, dermatitida), řezné rány a odřeniny, podráždění, bradavice, mateřská znaménka, kožní vyrážka, přecitlivělost nebo spálení sluncem, flebitida, čerstvá jizva, jiná kožní onemocnění. Pokud trpíte některým z výše uvedených stavů, doporučujeme před léčbou poradit se s lékařem.
- Nepoužívejte na řezné rány nebo odřenou kůži.
- Nepoužívejte na oblasti, které prošly kosmetickým chirurgickým zákrokem.
- Nenechávejte zařízení bez dozoru. Před odchodem z místnosti jej vypněte.
- Tento spotřebič smí být napájen pouze bezpečným velmi nízkým napětím, které odpovídá označení na spotřebiči.
- Neponořujte výrobek do vody.
- **NEPOUŽÍVEJTE** tento výrobek, pokud nefunguje správně, pokud upadl nebo byl poškozen.

POPIS PŘÍSTROJE



- 1 Ochranný kryt
- 2 Ošetřovací hlavy
- 3 LED světla (modré, zelené, červené)
- 4 USB kabel
- 5 Mini USB zásuvka
- 6 Zapnuto / vypnuto (On/off)
- 7 Vodivý gel

FaceLift & Tone je neinvazivní domácí pleťové tonikum určené pro kosmetické použití a lze jej začlenit do vašeho denního/týdenního režimu krásy.


Váš FaceLift & Tone funguje tak, že do pokožky dodává mírné a jemné mikroproudivé pulzy. Dva kontaktní body jsou navrženy tak, aby hladce klouzaly po pokožce a sledovaly přirozené kontury obličeje.

DŮLEŽITÉ - TEST SNÁŠENLIVOSTI

Než začnete přístroj používat, proveďte test snášenlivosti s vodivým gelem na méně viditelném místě kůže pro možné reakce. Počkejte 24 hodin. Pokud se objeví podráždění pokožky, přístroj nepoužívejte.

NAPÁJENÍ

- Zapojte USB kabel do jednotky a poté do USB portu.
- Kontrolka LED bude blikat červeně, aby signalizovala nabíjení, a po plném nabití se rozsvítí zeleně. Po úplném nabití se přístroj po 30 minutách automaticky vypne.
- Plné nabití trvá přibližně 1,5 hodiny.
- Při plném nabití by toner měl fungovat přibližně dva týdny při denních 20minutových ošetřeních.



POUŽITÍ

1. Očistěte a osušte pokožku v oblasti, která má být ošetřena.
2. Naneste dostatečné množství vodivého gelu na ošetřovací hlavice nebo na pokožku v ošetřované oblasti.
3. Stisknutím tlačítka On/Off po dobu tří sekund přístroj zapněte. Modré LED světlo bude indikovat, že je zvolena úroveň 1 (Nízká). Dalším stisknutím tlačítka On/Off vyberte úroveň 2 a 3.

Úroveň ošetření:

- Úroveň 1 – Nízká (modrá)
- Úroveň 2 – Střední (zelená)
- Úroveň 3 – Vysoká (červená)

Ošetřovací hlavice se zahřejí až na 43°C.

4. Pro vypnutí stiskněte tlačítko On/Off na tři sekundy.

POSTUP OŠETŘENÍ

Po nanesení vodivého gelu pomalu klouzejte ošetřovacími hlavicemi po kůži ve směru šipek (viz obrázek), přičemž každý pohyb trvá 10-15 sekund. Opakujte 4-5krát.

- ① Líce – směřujte od nosních linií směrem nahoru a táhněte přes tvář.
- ② Linie čelisti – sledujte linii čelisti směrem ven od brady směrem k uchu.
- ③ Pod bradou – klouzejte nahoru od bodu, kde se brada setkává s krkem, ke špičce brady.
- ④ Krk - klouzejte z obou stran střední linie krku směrem ven. Opakujte pro spodní a horní část krku.
- ⑤ Čelo a linie obočí – pohybujte se od linie obočí směrem nahoru k linii vlasů, uprostřed a na pravé a levé straně čela.

Při správném použití je stimulace měkká a jemná - nemusíte nutně cítit stahování svalů.

Důležité: Nepoužívejte v žádné oblasti déle než pět minut. **Jednotka se automaticky vypne po 5 minutách.**

PO POUŽITÍ

- Pokud máte velmi citlivou pokožku, můžete po použití zaznamenat zarudnutí. To by mělo odeznít po 30 minutách.
- Pokud přístroj nepoužíváte, nasadte ochranný kryt.

ČIŠTĚNÍ A ÚDRŽBA

- Před a po použití otřete ošetřovací hlavu čistým vlhkým hadříkem, neponořujte jednotku do vody.

LIKVIDACE



Směrnice o odpadech z elektrických a elektronických zařízení (WEEE) (2012/19/EU) byla zavedena za účelem recyklace produktů pomocí nejlepších dostupných technik obnovy a recyklace, aby se minimalizoval dopad na životní prostředí, nakládání s nebezpečnými látkami a zabránilo se narůstajícímu množství skládek.


Tento produkt je klasifikován jako elektrické nebo elektronické zařízení, proto prosím zajistěte, aby byl na konci životnosti tohoto produktu zlikvidován správným způsobem v souladu s požadavky místních úřadů. NESMÍ se likvidovat s domovním odpadem.

Recyklujte zodpovědně:

1. Zkontrolujte místní obecní směrnice
2. Oddělte součásti a správně je zlikvidujte

SPECIFIKACE

Model: FALT

Vstup: 5V  500mA 2,5W

Baterie: Li-Ion 3,7V 600mAh



Před použitím si pečlivě přečtěte tyto pokyny a uschovejte je pro budoucí použití.



Tento spotřebič je určen pouze pro vnitřní použití.



Tento výrobek je v souladu s aktuální legislativou EU o výrobcích.



PÉČE O ZÁKAZNÍKY

Pokud máte nějaké dotazy, napište nám na: online@riobeauty.com

ZÁRUKA

Chcete-li zaregistrovat svou dvouletou záruku online, navštivte: www.riobeauty.com/pages/warranty-registration

KONTAKT NA SERVISNÍ STŘEDISKO:

Výhradní dovozce a distributor pro ČR a SK:

BORGY CZ, a.s.

Reklamace / servis

areál RTK, Zápy 4, 250 61, Česká republika,

E-mail: reklamace@borgy.cz, www.borgy.cz



RIO FALT – FACELIFT & TONE

Návod na použitie SK

UPOZORNENIE

- **Prosím, pozorne si prečítajte všetky inštrukcie a ponechajte si ich pre budúce použitie.**
- Toto zariadenie smie byť používané deťmi staršími ako 8 rokov, ľuďmi so zníženými fyzickými, zrakovými alebo mentálnymi schopnosťami aj ľuďmi bez predchádzajúcich skúseností, ak boli inštruovaní o správnom použití a rozumejú potenciálnemu nebezpečenstvu alebo ak sú pod dohľadom skúsené osoby. Deti sa s prístrojom nesmú hrať. Čistenie a údržba nesmie byť vykonávaná deťmi bez dohľadu dospelého.
- Neumiestňujte ani neskladujte prístroj na priamom slnku. Uchovajte v chlade a suchu.
- Držte mimo dosahu detí.
- Ak trpíte ochorením kože, poraďte sa pred použitím s dermatológom.
- Z hygienických dôvodov odporúčame použitie iba jednou osobou.
- Nepoužívajte tento prístroj na uvoľnené časti tela alebo oblasti vykazujúce známky: kŕčových žíl, kožných ochorení (napríklad ekzém, psoriáza, dermatitída), rezné rany a odreniny, podráždenie, bradavice, materské znamienka, kožná vyrážka, precitlivenosť, pálenie jazva, iné kožné ochorenia. Pokiaľ trpíte niektorým z vyššie uvedených stavov, odporúčame pred liečbou poradiť sa s lekárom.
- Nepoužívajte na rezné rany alebo odretú kožu.
- Nepoužívajte na oblasti, ktoré prešli kozmetickým chirurgickým zákrokom.
- Nenechávajte zariadenie bez dozoru. Pred odchodom z miestnosti ho vypnite.
- Tento spotrebič smie byť napájaný iba bezpečným veľmi nízkym napätím, ktoré zodpovedá označeniu na spotrebiči.
- Neponárajte výrobok do vody.
- **NEPOUŽÍVAJTE** tento výrobok, pokiaľ nefunguje správne, ak spadol alebo bol poškodený.

POPIS PRÍSTOJA



- 1 Ochranný kryt
- 2 Ošetrovacie hlavy
- 3 LED svetla (modré, zelené, červené)
- 4 USB kábel
- 5 Mini USB zásuvka
- 6 Zapnuté / vypnuté (On/off)
- 7 Vodivý gél

FaceLift & Tone je neinvazívne domáce pleťové tonikum určené na kozmetické použitie a je možné ho začleniť do vášho denného/týždenného režimu krásy.


Váš FaceLift & Tone funguje tak, že do pokožky dodáva mierne a jemné mikroprúdové pulzy. Dva kontaktné body sú navrhnuté tak, aby hladko kĺzali po pokožke a sledovali prirodzené kontúry tváre.

DÔLEŽITÉ - TEST ZNÁŠANLIVOSTI

Skôr ako začnete prístroj používať, vykonajte test znášanlivosti s vodivým gélom na menej viditeľnom mieste kože pre možné reakcie. Počkejte 24 hodín. Pokiaľ sa objaví podráždenie pokožky, prístroj nepoužívajte.

NAPÁJANIE

- Zapojte USB kábel do jednotky a potom do USB portu.
- Kontrolka LED bude blikať červeno, aby signalizovala nabíjanie, a po plnom nabití sa rozsvieti zeleno. Po úplnom nabití sa prístroj po 30 minútach automaticky vypne.
- Plné nabitie trvá približne 1,5 hodiny.
- Pri plnom nabití by toner mal fungovať približne dva týždne pri denných 20-minútových ošetreniach.



POUŽITIE

1. Očistite a osušte pokožku v oblasti, ktorá má byť ošetrená.
2. Naneste dostatočné množstvo vodivého gélu na ošetrovacie hlavice alebo na pokožku v ošetrovanej oblasti.
3. Stlačením tlačidla On/Off po dobu troch sekúnd prístroj zapnete. Modré LED svetlo bude indikovať, že je zvolená úroveň 1 (Nízka). Ďalším stlačením tlačidla On/Off vyberte úrovne 2 a 3.

Úrovne ošetrenia:

- Úroveň 1 – Nízka (modrá)
- Úroveň 2 – Stredná (zelená)
- Úroveň 3 – Vysoká (červená)

Ošetrovacie hlavice sa zahrejú až na 43 °C.

4. Pre vypnutie stlačte tlačidlo On/Off na tri sekundy.

POSTUP OŠETRENIA

Po nanosení vodivého gélu pomaly kĺzajte ošetrovacími hlavicami po koži v smere šípok (viď obrázky), pričom každý pohyb trvá 10-15 sekúnd. Opakujte 4-5krát.

- ① Líce – smerujte od nosných línií smerom nahor a ťahajte cez tvár.
- ② Línia čeluste – sledujte líniu čeluste smerom von od brady smerom k uchu.
- ③ Pod bradou – kĺzajte hore od bodu, kde sa brada stretáva s krkom, k špičke brady.
- ④ Krk - kĺzajte z oboch strán strednej línie krku smerom von. Opakujte pre spodnú a hornú časť krku.
- ⑤ Čelo a línia obočia – pohybujte sa od línie obočia smerom nahor k línii vlasov, uprostred a na pravej a ľavej strane čela.

Pri správnom použití je stimulácia mäkká a jemná - nemusíte nutne cítiť sťahovanie svalov.

Dôležité: Nepoužívajte v žiadnej oblasti dlhšie ako päť minút. **Jednotka sa automaticky vypne po 5 minútach.**

PO POUŽITÍ

- Pokiaľ máte veľmi citlivú pokožku, môžete po použití zaznamenať začervenanie. To by malo odznieť po 30 minútach.
- Ak prístroj nepoužívate, nasadte ochranný kryt.

ČISTENIE A ÚDRŽBA

- Pred a po použití utrite ošetrovaciu hlavu čistou vlhkou handričkou, neponárajte jednotku do vody.

LIKVIDÁCIA




Smernica o odpadoch z elektrických a elektronických zariadení (WEEE) (2012/19/EÚ) bola zavedená za účelom recyklácie produktov pomocou najlepších dostupných techník obnovy a recyklácie, aby sa minimalizoval dopad na životné prostredie, nakladanie s nebezpečnými látkami a zabránilo sa narastajúcemu množstvu skládok . Tento produkt je klasifikovaný ako elektrické alebo elektronické zariadenie, preto prosím zaistite, aby bol na konci životnosti tohto produktu zlikvidovaný správnym spôsobom v súlade s požiadavkami miestnych úradov. NESMIE sa likvidovať s domovým odpadom.

Recyklujte zodpovedne:

1. Skontrolujte miestne obecné smernice
2. Oddel'te súčasti a správne ich zlikvidujte

ŠPECIFIKÁCIA

Model: FALT

Vstup: 5V  500mA 2,5W

Batéria: Li-Ion 3,7V 600mAh



Pred použitím si pozorne prečítajte tieto pokyny a uschovajte ich pre budúce použitie.



Tento spotrebič je určený iba na vnútorné použitie.



Tento výrobok je v súlade s aktuálnou legislatívou EÚ o výrobkoch.

STAROSTLIVOSŤ O ZÁKAZNÍKOV

Ak máte nejaké otázky, napíšte nám na: online@riobeauty.com

ZÁRUKA

Ak chcete zaregistrovať svoju dvojrôčnú záruku online, navštívte: www.riobeauty.com/pages/warranty-registration

KONTAKT NA SERVISNÉ STREDISKO:

Výhradný dovozca a distribútor pre ČR a SK:

BORGY CZ, a. s.

Reklamácie / servis

areál RTK, Zápy 4, 250 61, Česká republika,

E-mail: reklamace@borgy.cz, www.borgy.cz